

Årsredovisning
och
Koncernredovisning
för
Doktorse Vårdcentraler AB
559200-5440

Räkenskapsåret


2024-01-01 - 2024-12-31

Fastställelseintyg

Undertecknad styrelseledamot i Doktorse Vårdcentraler AB intygar att resultaträkningen och balansräkningen i årsredovisningen för moderbolaget samt koncernresultaträkningen och koncernbalansräkningen har fastställts på årsstämma den 22 maj 2025. Årsstämman beslutade att godkänna styrelsens förslag till resultatdisposition.

Jag intygar också att innehållet i årsredovisningen och revisionsberättelsen stämmer överens med originalen.

Stockholm den 27 maj 2025



Martin Lindman

ank=20250530;2025060205608

Årsredovisning
och
Koncernredovisning
för
Doktorse Vårdcentraler AB
559200-5440

Räkenskapsåret
2024-01-01 - 2024-12-31

Styrelsen för Doktorse Vårdcentraler AB avger följande årsredovisning och koncernredovisning för räkenskapsåret 2024-01-01 - 2024-12-31.

Årsredovisningen är upprättad i svenska kronor, SEK. Om inte annat särskilt anges, redovisas alla belopp i hela kronor (kr). Uppgifter inom parentes avser föregående år.

Förvaltningsberättelse

Information om verksamheten

Koncernen bedriver verksamhet inom hälso- och sjukvård.

Moderbolaget Doktorse Vårdcentraler AB ingår i ett kommissionsavtal med Doktorse Nordic AB, där bolaget åtar sig att bedriva verksamhet i eget namn men för kommittentens räkning, dvs Doktorse Nordic AB. Resultat efter finansiella poster övergår därför genom en bokslutsdisposition till Doktorse Nordic AB. Samtliga bolag inom koncernen ingår i kommissionärsavtalet.

Koncernens samlade egna kapital för räkenskapsåret 2024 uppgår till ett negativt belopp på grund av koncernjusteringar i form av avskrivningar på övervärden samt interna förvärv. I tillägg innebär kommissionärsavtalet att resultat efter finansiella poster övergår till moderbolaget Doktor.Se Nordic AB och därmed inte ökar det egna kapitalet i koncernen. Den underliggande verksamheten genererar vinst löpande.

Företaget har sitt säte i Stockholm.

Väsentliga händelser under räkenskapsåret

Den 15 januari 2024 avyttrades dotterbolaget Doktor.Se Kapellet i Norrtälje AB som innehöll fastigheten Norrtälje Pallas 2.

Den 5 november 2024 fusionerades de helägda dotterbolagen Doktor.se Rimbo Hälsocentral AB och Doktor.Se Husläkarna Rimbo/Edsbro AB.

Förväntad framtida utveckling

Doktor.Se planerar att under 2025 stärka sin position som en av de främsta digifysiska vårdgivarna i Sverige. Detta kommer ske genom fortsatt integration av våra digitala och fysiska verksamheter vilket kommer driva organisk tillväxt under året samtidigt som förvärvsstrategin kommer att fortsätta även under 2025.

Ägarförhållanden

Bolaget är ett helägt dotterbolag till Doktorse Nordic AB, 559058-0089. Doktorse Nordic AB är även koncernmoder.

Flerårsöversikt (Tkr)

Koncernen	2024	2023	2022	2021	2020
Nettoomsättning	1 158 294	843 701	669 519	464 051	204 470
Resultat efter finansiella poster	-74 944	-92 925	-64 725	-11 956	1 072
Balansomslutning	473 189	585 013	678 705	309 784	276 755
Soliditet (%)	-	-	30,5	23,8	0,3
Avkastning på eget kap. (%)	-	-	-	-	124,4
Avkastning på totalt kap. (%)	-	-	-	0,0	1,0
Kassalikviditet (%)	137,6	124,5	191,8	92,1	91,6
Moderbolaget	2024	2023	2022	2021	2020
Nettoomsättning	0	8 260	6 695	0	0
Resultat efter finansiella poster	-45 554	-31 740	-17 231	-12 834	1 529
Balansomslutning	967 536	952 840	834 004	394 284	254 083
Soliditet (%)	37,3	37,9	43,2	35,5	6,5
Avkastning på eget kap. (%)	-	-	-	-	9,3
Avkastning på totalt kap. (%)	-	-	-	-	1,2
Kassalikviditet (%)	59,0	54,7	155,3	130,8	10,9

För definitioner av nyckeltal, se Redovisnings- och värderingsprinciper. Vid negativt nyckeltal visas -.

Koncernens nettoomsättning för 2024 uppgick till 1 158 MSEK (843), ökningen beror framförallt på de förvärv som gjordes under 2023 och därmed inte inkluderas under hela verksamhetsåret 2023. Resultat efter finansiella kostnader uppgick till -75 MSEK (-93), resultatförbättringen beror framförallt på att kostnaderna för handelsvaror, personalkostnader och övriga externa kostnader har ökat i långsammare takt än intäkterna vilket möts av ökade räntekostnader som dels beror på det allmänna ränteläget på marknaden samt den förvärvsstrategi som koncernen har. Balansomslutningen uppgick per december 2024 till 473 MSEK (585), minskningen beror framförallt på minskade immateriella tillgångar på grund av avskrivningar.

I moderbolaget uppgick Resultat efter finansiella poster till -46 MSEK (-32), det försämrade resultatet beror främst på ökade räntekostnader på grund av förvärv under räkenskapsåret 2023 samt det allmänna ränteläget på marknaden. Totala tillgångar uppgick per december 2024 till 968 MSEK (953), ökningen beror främst på ökade koncerninterna fordringar på koncernföretag och en starkare kassa.

Förändringar i eget kapital

Koncernen	Aktie- kapital	Övrigt tillskjutet kapital	Annat eget kapital inkl. årets resultat	Totalt
Belopp vid årets ingång	50 000	366 767 887	-409 741 622	-42 923 735
Årets resultat			-109 556 725	-109 556 725
Belopp vid årets utgång	50 000	366 767 887	-519 298 347	-152 480 460

✓

ank=20250530;2025060205610

Moderbolaget	Aktie- kapital	Balanserade vinstmedel	Årets resultat	Totalt
Belopp vid årets ingång	50 000	360 619 273	0	360 669 273
Årets resultat			0	0
Belopp vid årets utgång	50 000	360 619 273	0	360 669 273

Erhållna aktieägartillskott är ovillkorade.

Förslag till vinstdisposition

Styrelsen föreslår att till förfogande stående vinstmedel (kronor):

balanserad vinst	360 619 273
årets resultat	0
	360 619 273
disponeras så att	
i ny räkning överföres	360 619 273
	360 619 273

Koncernens och moderbolagets resultat och ställning i övrigt framgår av efterföljande resultat- och balansräkningar samt kassaflödesanalyser med noter.

~

ank=20250530;2025060205611

Koncernens Resultaträkning

	Not	2024-01-01 -2024-12-31	2023-01-01 2023-12-31
Nettoomsättning		1 158 293 642	843 701 333
Övriga rörelseintäkter	3	4 699 566	6 317 011
		1 162 993 208	850 018 344
Rörelsens kostnader			
Handelsvaror		-234 125 997	-195 909 068
Övriga externa kostnader	4, 5	-307 560 776	-172 719 407
Personalkostnader	6	-518 619 538	-410 758 353
Avskrivningar och nedskrivningar av materiella och immateriella anläggningstillgångar	7, 8, 9, 10, 11	-138 977 476	-135 223 142
		-1 199 283 787	-914 609 970
Rörelseresultat		-36 290 579	-64 591 626
Resultat från finansiella poster			
Resultat från omvärdering av tilläggsköpeskillingar		1 603 550	1 044 500
Resultat från andelar i koncernföretag		6 198 557	0
Övriga ränteintäkter och liknande resultatposter	12	1 766 937	2 723 237
Räntekostnader och liknande resultatposter	12	-48 222 055	-32 100 930
		-38 653 011	-28 333 193
Resultat efter finansiella poster		-74 943 590	-92 924 819
Resultat före skatt		-74 943 590	-92 924 819
Skatt på årets resultat	13	-39 710	-810 975
Uppskjuten skatt	13, 14	4 507 012	6 887 081
Bokslutsdispositioner	15, 16	-39 080 437	-44 111 978
Årets resultat		-109 556 725	-130 960 691
Hänförligt till moderföretagets aktieägare		-109 556 725	-130 960 691

Koncernens

Balansräkning

Not

2024-12-31

2023-12-31

TILLGÅNGAR

Anläggningstillgångar

Immateriella anläggningstillgångar

Kundrelationer

8

12 290 642

34 169 341

Goodwill

193 028 495

305 008 044

205 319 137

339 177 385

Materiella anläggningstillgångar

Byggnader och mark

9

0

8 129 998

Förbättringsutgifter på annans fastighet

10

6 929 675

2 008 209

Maskiner och andra tekniska anläggningar

7

35 235

53 674

Inventarier, verktyg och installationer

11

14 325 043

18 183 049

21 289 953

28 374 930

Finansiella anläggningstillgångar

Andra långfristiga fordringar

400 000

900 000

400 000

900 000

Summa anläggningstillgångar

227 009 090

368 452 315

Omsättningstillgångar

Varulager m m

Färdiga varor och handelsvaror

139 821

544 682

Kortfristiga fordringar

Kundfordringar

8 532 136

9 590 736

Fordringar hos koncernföretag

93 613 009

40 198 509

Aktuella skattefordringar

15 331 075

16 381 805

Övriga fordringar

3 076 184

5 895 241

Förutbetalda kostnader och upplupna intäkter

17

70 603 309

67 660 728

191 155 713

139 727 019

Kassa och bank

54 884 508

76 289 380

Summa omsättningstillgångar

246 180 042

216 561 081

SUMMA TILLGÅNGAR

473 189 132

585 013 396

Koncernens Balansräkning

Not 2024-12-31 2023-12-31

EGET KAPITAL OCH SKULDER

Eget kapital

Aktiekapital	18	50 000	50 000
Övrigt tillskjutet kapital		366 767 887	366 767 887
Annat eget kapital inklusive årets resultat		-519 298 347	-409 741 624

Summa eget kapital

-152 480 460 -42 923 737

Avsättningar

Uppskjuten skatteskuld	14	3 172 430	7 679 442
Övriga avsättningar	19	13 425 723	31 771 723
		16 598 153	39 451 165

Långfristiga skulder

Skulder till kreditinstitut	20		
	21	0	108 890
Andra räntebärande skulder	21	410 902 032	395 571 975
Skulder till koncernföretag		19 301 101	19 301 101
		430 203 133	414 981 966

Kortfristiga skulder

Skulder till kreditinstitut	21	107 059	26 400
Leverantörsskulder		30 056 243	36 008 784
Kortfristig del av övrig avsättning	19	6 722 000	27 651 204
Skulder till koncernföretag		68 070 464	32 074 850
Aktuella skatteskulder		0	1 461 253
Övriga skulder		8 751 025	11 004 753
Upplupna kostnader och förutbetalda intäkter	22	65 161 515	65 276 758
		178 868 306	173 504 002

SUMMA EGET KAPITAL OCH SKULDER

473 189 132 585 013 396

Koncernens

Not

2024-01-01

2023-01-01

Kassaflödesanalys

-2024-12-31

-2023-12-31

Den löpande verksamheten

Resultat efter finansiella poster

-74 943 590

-92 924 819

Justeringar för poster som inte ingår i kassaflödet m.m. 23

156 025 717

136 091 212

Betald skatt

-317 518

4 039 627

Kassaflöde från den löpande verksamheten före förändringar av rörelsekapital

80 764 609

47 206 020

Kassaflöde från förändringar i rörelsekapital

Förändring av varulager och pågående arbeten

404 861

-489 682

Förändring kundfordringar

-36 436 335

1 718 433

Förändring av kortfristiga fordringar

-55 126 268

32 241 454

Förändring leverantörsskulder

19 775 785

4 944 368

Förändring av kortfristiga skulder

-2 642 594

13 827 313

Kassaflöde från den löpande verksamheten

6 740 058

99 447 906

Investeringsverksamheten

Rörelseförvärv

-121 720

-174 752 941

Utbetald tilläggsköpeskilling

-33 581 111

-20 000 000

Försäljning av dotterföretag

14 569 563

0

Investeringar i materiella anläggningstillgångar

-9 067 088

-3 064 206

Försäljning av materiella anläggningstillgångar

83 657

200 401

Kassaflöde från investeringsverksamheten

-28 116 699

-197 616 746

Finansieringsverksamheten

Upptagna lån

0

563 648 886

Amortering av lån

-28 231

-461 456 598

Utgifter avseende upptagna lån

0

-5 728 024

Kassaflöde från finansieringsverksamheten

-28 231

96 464 264

Årets kassaflöde

-21 404 872

-1 704 576

Likvida medel vid årets början

Likvida medel vid årets början

76 289 380

77 993 956

Likvida medel vid årets slut

54 884 508

76 289 380 ✓

Moderbolagets Resultaträkning

	Not	2024-01-01 -2024-12-31	2023-01-01 -2023-12-31
Rörelsens intäkter			
Nettoomsättning		0	8 260 268
		0	8 260 268
Rörelsens kostnader			
Övriga externa kostnader	4, 5	-642 502	-10 660 761
Personalkostnader	6	0	0
		-642 502	-10 660 761
Rörelseresultat		-642 502	-2 400 493
Resultat från finansiella poster			
Resultat från omvärdering av tilläggsköpeskillingar		1 720 499	1 044 500
Övriga ränteintäkter och liknande resultatposter	12	1 476 305	1 559 130
Räntekostnader och liknande resultatposter	12	-48 107 847	-31 942 927
		-44 911 043	-29 339 297
Resultat efter finansiella poster		-45 553 545	-31 739 790
Bokslutsdispositioner	15	45 553 545	31 739 790
Skatt på årets resultat	13	0	0
Årets resultat		0	0

**Moderbolagets
Balansräkning**

Not 2024-12-31 2023-12-31

TILLGÅNGAR

Anläggningstillgångar

Finansiella anläggningstillgångar

Andelar i koncernföretag

24, 25, 26 859 797 629 862 675 909

Omsättningstillgångar

Kortfristiga fordringar

Fordringar hos koncernföretag

27 53 212 132 41 249 786

Förutbetalda kostnader och upplupna intäkter

17 476 767 123 750

53 688 899 41 373 536

Kassa och bank

27 54 049 855 48 791 025

Summa omsättningstillgångar

107 738 754 90 164 561

SUMMA TILLGÅNGAR

967 536 383 952 840 470

✓

ank=20250530;2025060205617

**Moderbolagets
Balansräkning**

Not 2024-12-31 2023-12-31

EGET KAPITAL OCH SKULDER

Eget kapital	28		
<i>Bundet eget kapital</i>			
Aktiekapital	18	50 000	50 000
<i>Fritt eget kapital</i>			
Balanserad vinst eller förlust		360 619 273	360 619 273
Summa eget kapital		360 669 273	360 669 273
Avsättningar			
Övriga avsättningar	19	13 425 723	31 771 723
Långfristiga skulder	20		
Andra räntebärande skulder	21	410 902 028	395 571 975
Kortfristiga skulder			
Leverantörsskulder		327 946	853 907
Skulder till koncernföretag	27	174 836 288	137 085 554
Övriga skulder	19	6 722 000	26 677 611
Upplupna kostnader och förutbetalda intäkter		653 125	210 427
Summa kortfristiga skulder		182 539 359	164 827 499
SUMMA EGET KAPITAL OCH SKULDER		967 536 383	952 840 470

**Moderbolagets
Kassaflödesanalys**

Not 2024-01-01 2023-01-01
 -2024-12-31 -2023-12-31

Den löpande verksamheten

Resultat efter finansiella poster		-45 553 545	-31 739 790
Justeringar för poster som inte ingår i kassaflödet	23	17 051 197	1 044 404
Kassaflöde från den löpande verksamheten före förändring av rörelsekapital		-28 502 348	-30 695 386

Kassaflöde från förändring av rörelsekapitalet

Förändring av kortfristiga fordringar		-12 315 366	133 403 810
Förändring av leverantörsskulder		-525 961	853 907
Förändring av kortfristiga skulder		80 305 337	-2 390 888
Kassaflöde från den löpande verksamheten		38 961 662	101 171 443

Investeringsverksamheten

Rörelseförvärv		-121 721	-197 806 749
Utbetald tilläggsköpeskilling		-33 581 111	-20 000 000
Kassaflöde från investeringsverksamheten		-33 702 832	-217 806 749

Finansieringsverksamheten

Upptagna lån		0	563 648 886
Återbetalda lån		0	-461 430 523
Utgifter avseende upptagna lån		0	-5 728 024
Kassaflöde från finansieringsverksamheten		0	96 490 339

Årets kassaflöde		5 258 830	-20 144 967
-------------------------	--	------------------	--------------------

Likvida medel vid årets början

Likvida medel vid årets början		48 791 025	68 935 992
Likvida medel vid årets slut		54 049 855	48 791 025

Noter

Not 1 Redovisnings- och värderingsprinciper

Allmänna upplysningar

Årsredovisningen och koncernredovisningen är upprättad i enlighet med årsredovisningslagen och BFNAR 2012:1 Årsredovisning och koncernredovisning (K3).

Moderföretaget och koncernen tillämpar samma redovisningsprinciper om inte annat framgår nedan.

Intäktsredovisning

Intäkter har tagits upp till verkligt värde av vad som erhållits eller kommer att erhållas och redovisas i den omfattning det är sannolikt att de ekonomiska fördelarna kommer att tillgodogöras bolaget och intäkterna kan beräknas på ett tillförlitligt sätt.

Koncernredovisning

Konsolideringsmetod

Koncernredovisningen har upprättats enligt förvärvsmetoden. Detta innebär att förvärvade verksamheters identifierbara tillgångar och skulder redovisas till marknadsvärde enligt upprättad förvärvsanalys. Överstiger verksamhetens anskaffningsvärde det beräknade marknadsvärdet av de förväntade nettotillgångarna enligt förvärvsanalysen redovisas skillnaden som goodwill.

Transaktioner mellan koncernföretag

Koncerninterna fordringar och skulder samt transaktioner mellan koncernföretag liksom orealiserade vinster elimineras i sin helhet. Orealiserade förluster elimineras också såvida inte transaktionen motsvarar ett nedskrivningsbehov.

Inom koncernen finns en koncernkontostruktur hos Swedbank. Ägare och administratör av koncernkontot är Doktorse Vårdcentraler AB. Koncernens totala saldo för cashpool redovisas som kassa och bank i moderbolaget. Samtliga dotterbolags bidrag till cashpoolen redovisas sedan som kortfristig fordran/skuld till koncernbolag.

Verksamheten hos Doktorse Vårdcentraler AB bedrivs i kommission. Resultatet förs över till kommittenten via ett avräkningskonto. Resultatet beskattas hos kommittenten, Doktorse Nordic AB (org.nr. 559058-0089).

~

Anläggningstillgångar

Immateriella och materiella anläggningstillgångar redovisas till anskaffningsvärde minskat med ackumulerade avskrivningar enligt plan och eventuella nedskrivningar.

Avskrivning sker linjärt över den förväntade nyttjandeperioden med hänsyn till väsentligt restvärde. Följande avskrivningsprocent tillämpas:

Immateriella anläggningstillgångar

Kundrelationer	3 år
Goodwill	5 år

Materiella anläggningstillgångar

Byggnader och mark	komp.avskrivn
Förbättringsutgifter på annans fastighet	10 år
Maskiner och andra tekniska anläggningar	5-8 år
Inventarier, verktyg och installationer	3-5 år

Komponentindelning

Byggnader har delats upp på komponenter när komponenterna är betydande och när komponenterna har väsentligt olika nyttjandeperioder. När en komponent i en anläggningstillgång byts ut, utrangeras eventuellt kvarvarande del av den gamla komponenten och den nya komponentens anskaffningsvärde aktiveras. Utgifter för löpande reparationer och underhåll redovisas som kostnader.

Följande avskrivningsperioder har tillämpats för byggnader:

Andel av byggnad (%)	Komponent	Nyttjandeperiod (år)
45	Stomme	100
12	Fasad	50
5	Stammar	50
5	El	50
6	Tak	35
2	Dränering	50
6	Dörrar/fönster	33
4	Ytskikt (badrum/kök)	25
10	Värme/ventilation	30
5	Övrigt	10

Nyckeltalsdefinitioner

Nettoomsättning

Rörelsens huvudintäkter, fakturerade kostnader, sidointäkter samt intäktskorrigeringar.

Resultat efter finansiella poster

Resultat efter finansiella intäkter och kostnader men före bokslutsdispositioner och skatter.

Balansomslutning

Företagets samlade tillgångar.

Soliditet (%)

Justerat eget kapital (eget kapital och obeskattade reserver med avdrag för uppskjuten skatt) i procent av balansomslutning.

Avkastning på eget kap. (%)

Resultat efter finansiella poster i procent av justerat eget kapital (eget kapital och obeskattade reserver med avdrag för uppskjuten skatt).

Avkastning på totalt kap. (%)

Rörelseresultat plus finansiella intäkter i procent av balansomslutningen.

Kassalikviditet (%)

Omsättningstillgångar exklusive lager och pågående arbeten i procent av kortfristiga skulder.

Not 2 Ställda säkerheter

Koncernen

2024-12-31 2023-12-31

För skulder till långivare:

Pant andelar i koncernföretag

346 647 897 459 082 898

346 647 897 459 082 898

Moderbolaget

2024-12-31 2023-12-31

För skulder till långivare:

Pant i andelar i koncernföretag

859 797 629 862 675 910

859 797 629 862 675 910

✓

**Not 3 Övriga rörelseintäkter
Koncernen**

	2024-01-01 -2024-12-31	2023-01-01 -2023-12-31
Erhållna statsbidrag	457 555	1 196 529
Övriga ersättningar	4 242 011	5 120 482
	4 699 566	6 317 011

**Not 4 Arvode till revisorer
Koncernen**

Med revisionsuppdrag avses granskning av årsredovisningen och bokföringen samt styrelsens förvaltning, övriga arbetsuppgifter som det ankommer på bolagets revisor att utföra samt rådgivning eller annat biträde som föranleds av iakttagelser vid sådan granskning eller genomförandet av sådana övriga arbetsuppgifter.

	2024-01-01 -2024-12-31	2023-01-01 -2023-12-31
Ernst & Young AB		
Revisionsuppdrag	0	109 999
	0	109 999
Övriga revisorer:		
Revisionsuppdrag	0	73 821
Revisionsverksamhet utöver revisionsuppdraget	0	0
Övriga tjänster	0	0
	0	73 821

Övriga revisorer under 2023: PwC och Revise Sverige.

Moderbolaget

Med revisionsuppdrag avses granskning av årsredovisningen och bokföringen samt styrelsens förvaltning, övriga arbetsuppgifter som det ankommer på bolagets revisor att utföra samt rådgivning eller annat biträde som föranleds av iakttagelser vid sådan granskning eller genomförandet av sådana övriga arbetsuppgifter.

Moderbolagets kostnader för revision tas i dess moderbolag eftersom bolaget drivs i kommission. ✓

**Not 5 Leasing, leasagaren
Koncernen**

Framtida leasingavgifter, för icke uppsägningsbara leasingavtal, förfaller till betalning enligt följande:

	2024-01-01 -2024-12-31	2023-01-01 -2023-12-31
Inom ett år	50 907 872	48 848 750
Senare än ett år men inom fem år	100 513 608	112 949 022
Senare än fem år	37 036 448	45 860 697
	188 457 928	207 658 469

Leasingavgifterna avser främst leasing av lokaler. Inga leasingavtal finns i moderbolaget Doktorse Vårdcentraler AB.

**Not 6 Anställda och personalkostnader
Koncernen**

	2024-01-01 -2024-12-31	2023-01-01 -2023-12-31
Medelantalet anställda		
Kvinnor	482	408
Män	133	113
	615	521
Löner och andra ersättningar		
Styrelse och verkställande direktör	0	0
Övriga anställda	354 436 212	281 593 359
	354 436 212	281 593 359
Sociala kostnader		
Pensionskostnader för övriga anställda	44 918 916	32 646 270
Övriga sociala avgifter enligt lag och avtal	108 838 904	86 783 075
	153 757 820	119 429 345
Övriga personalkostnader	10 425 506	9 735 649
Totala löner, ersättningar, sociala kostnader och pensionskostnader	518 619 538	410 758 353

Moderbolaget

Bolaget har inte haft några anställda och några löner har ej utbetalats.

**Not 7 Maskiner och andra tekniska anläggningar
Koncernen**

	2024-01-01 -2024-12-31	2023-01-01 -2023-12-31
Ingående anskaffningsvärden	216 643	170 938
Anskaffningsvärden genom förvärv	0	45 705
Utgående ackumulerade anskaffningsvärden	216 643	216 643
Ingående avskrivningar	-162 969	-151 044
Årets avskrivningar	-18 439	-11 925
Utgående ackumulerade avskrivningar	-181 408	-162 969
Utgående redovisat värde	35 235	53 674

**Not 8 Immateriella anläggningstillgångar
Koncernen**

	2024-01-01 -2024-12-31	2023-01-01 -2023-12-31
Ingående anskaffningsvärden, Goodwill och kundrelationer	643 986 883	553 225 394
Försäljningar/utrangeringar	-400 496	0
Justering tilläggsköpeskilling	-3 000 000	0
Förvärv, Goodwill	121 720	75 527 605
Förvärv, Kundrelationer	0	15 233 884
Utgående ackumulerade anskaffningsvärden	640 708 107	643 986 883
Ingående avskrivningar, Goodwill och kundrelationer	-304 809 498	-174 693 116
Försäljningar/utrangeringar	452 173	0
Årets avskrivningar, Goodwill	-109 152 946	-106 228 892
Årets avskrivningar, Kundrelationer	-21 878 699	-23 887 490
Utgående ackumulerade avskrivningar	-435 388 970	-304 809 498
Utgående redovisat värde	205 319 137	339 177 385

**Not 9 Byggnader och mark
Koncernen**

	2024-01-01 -2024-12-31	2023-01-01 -2023-12-31
Ingående anskaffningsvärden	8 471 693	8 471 693
Försäljningar/utrangeringar	-8 471 693	0
Utgående ackumulerade anskaffningsvärden	0	8 471 693
Ingående avskrivningar	-341 695	-163 403
Försäljningar/utrangeringar	349 124	0
Årets avskrivningar	-7 429	-178 292
Utgående ackumulerade avskrivningar	0	-341 695

Utgående redovisat värde 0 8 129 998

**Not 10 Förbättringsutgifter på annans fastighet
Koncernen**

	2024-01-01 -2024-12-31	2023-01-01 -2023-12-31
Ingående anskaffningsvärden	2 818 292	2 243 336
Försäljningar/utrangeringar	-62 465	0
Anskaffningsvärden genom förvärv	0	87 621
Anskaffningsvärden genom investering	5 752 678	487 335
Utgående ackumulerade anskaffningsvärden	8 508 505	2 818 292
Ingående avskrivningar	-810 083	-397 754
Försäljningar/utrangeringar	27 589	0
Årets avskrivningar	-796 336	-412 329
Utgående ackumulerade avskrivningar	-1 578 830	-810 083
Utgående redovisat värde	6 929 675	2 008 209

**Not 11 Inventarier, verktyg och installationer
Koncernen**

	2024-01-01 -2024-12-31	2023-01-01 -2023-12-31
Ingående anskaffningsvärden	30 653 664	21 374 201
Ingående anskaffningsvärden genom förvärv	0	11 601 190
Inköp	3 314 410	2 576 871
Försäljningar/utrangeringar	-4 810 974	-4 898 598
Utgående ackumulerade anskaffningsvärden	29 157 100	30 653 664
Ingående avskrivningar	-12 470 615	-12 833 048
Försäljningar/utrangeringar	4 479 025	4 584 199
Årets avskrivningar	-6 840 467	-4 221 766
Utgående ackumulerade avskrivningar	-14 832 057	-12 470 615
Utgående redovisat värde	14 325 043	18 183 049 ✓

**Not 12 Räntor och utdelningar
Koncernen**

	2024-01-01 -2024-12-31	2023-01-01 -2023-12-31
Erlagd ränta	-48 219 609	-32 101 588
Erhållen ränta	1 766 937	2 723 237
Valutakursdifferenser	-2 446	658
Summa	-46 455 118	-29 377 693

Moderbolaget

	2024-01-01 -2024-12-31	2023-01-01 -2023-12-31
Erlagd ränta	-48 107 847	-31 942 927
Erhållen ränta	1 476 305	1 559 130
Summa	-46 631 542	-30 383 797

**Not 13 Aktuell skatt
Koncernen**

	2024-01-01 -2024-12-31	2023-01-01 -2023-12-31
Skatt på årets resultat		
Aktuell skatt	0	-544 712
Justering avseende tidigare år	-39 710	-266 263
Förändring av uppskjuten skatt avseende temporära skillnader	4 507 012	6 887 081
Totalt redovisad skatt	4 467 302	6 076 106

Avstämning av effektiv skatt

	2024-01-01 -2024-12-31		2023-01-01 -2023-12-31	
	Procent	Belopp	Procent	Belopp
Redovisat resultat före skatt		-74 943 590		-92 924 820
Skatt enligt gällande skattesats	20,6	15 438 380	20,6	19 142 513
Ej avdragsgilla kostnader		-19 956		-31 692
Ej avdragsgill goodwill		-18 961 982		-21 861 259
Ej skattepliktiga intäkter		0		5 740
Effekt av bokslutsdispositioner		8 050 570		9 087 067
Nyttjande av ej redovisade underskott		0		0
Justeringar för skatt avseende tidigare år		-39 710		-266 263
Redovisad effektiv skatt		4 467 302		6 076 106

Koncernen har inga skatteposter som redovisas i övrigt totalresultat eller direkt mot eget kapital. Sammantaget i koncernen finns det ej utnyttjade underskottsavdrag om 535 (535) TSEK.

Total redovisad skatt för moderbolaget är 0 (0) SEK.

Not 14 Uppskjuten skatt på temporära skillnader

Koncernen

2024-01-01 -2024-12-31

Temporära skillnader

	Uppskjuten skatteskuld
Ingående redovisat värde 2024-01-01	7 679 443
Obeskattade reserver uppkomna via rörelseförvärv	0
Obeskattade reserver redovisat i resultatet	0
Immateriella tillgångar uppkomna via rörelseförvärv	0
Immateriella tillgångar redovisat i resultatet	-4 507 013
Summa	3 172 430

2023-01-31 - 2023-12-31

Temporära skillnader

	Uppskjuten skatteskuld
Ingående redovisat värde 2023-01-01	11 428 345
Obeskattade reserver uppkomna via rörelseförvärv	0
Obeskattade reserver redovisat i resultatet	-1 966 260
Immateriella tillgångar uppkomna via rörelseförvärv	3 138 179
Immateriella tillgångar redovisat i resultatet	-4 920 821
Summa	7 679 443

**Not 15 Resultat till kommittent
Koncernen**

	2024-01-01 -2024-12-31	2023-01-01 -2023-12-31
Doktorse Vårdcentraler AB, 559200-5440	45 553 545	31 739 790
Doktor.se Örestadskliniken AB, 556616-7028	-2 278 940	5 000 415
Doktor.se VLG Holding AB, 556864-9197	393 570	2 436 044
Doktor.se VLG AB, 556308-6700	-4 815 969	-4 623 554
Doktor.se Njurunda vårdcentral AB, 556634-0906	-2 608 052	-10 018 308
Doktor.se Rosenlunds Vårdcentral AB, 556594-1423	-14 715 326	-15 399 876
Doktor.se Adina Hälsan AB, 556864-4263	-1 981 687	-2 739 259
Doktor.se Geria Vårdcentral AB, 556774-9055	-12 715 969	-11 308 104
Doktor.se Norrköping Vårdcentral AB, 559116-4248	-5 776 867	-3 103 298
Doktor.se Sävedalenhälsan AB, 556922-5682	-4 063 390	-4 176 954
Doktor.se Gällivare Hälsocentral AB, 556841-3560	-4 024 443	-4 405 124
Doktor.se Rimbo Hälsocentral AB, 556978-6196	0	1 519 116
Doktor.se Norrtälje Hälsocentral AB, 559057-7408	-2 739 879	1 433 314
Doktor.se Vaccination Sverige AB, 559245-8912	-394 629	-140 930
Doktor.se Garnisonsgatans Vårdcentral AB, 559133-2001	1 688 925	2 150 409
Doktor.se Fridhemsplans Vårdcentral AB, 556904-9645	-8 404 896	-5 031 895
Strandängshälsan AB, 556988-8232	-9 437 899	-8 818 709
Doktor.se Husläkarna Falkenberg AB, 559067-3496	-4 233 890	-4 354 020
Doktor.se Vingåkers Vårdcentral AB, 556599-4885	-12 440 779	-2 360 181
Doktor.se Norra Djurgårdsstaden AB, 559261-2997	770 025	-73 225
Doktor.se Geria City AB, 559250-5076	-2 290 970	315 392
Doktor.se Sundsvall Vårdcentraler AB, 556655-8085	-2 380 106	0
Doktor.se Rimbo-Edsbro Vårdcentral AB, 556484-4354	7 817 189	0
	-39 080 437	-31 958 957

Moderbolaget

	2024-01-01 -2024-12-31	2023-01-01 -2023-12-31
Doktorse Vårdcentraler AB, 559200-5440	45 553 545	31 739 790
	45 553 545	31 739 790

✓

ank=20250530;2025060205629

**Not 16 Lämnade koncernbidrag
Koncernen**

	2024-01-01 -2024-12-31	2023-01-01 -2023-12-31
Strandängshälsan AB, 556988-8232	0	-3 953 136
Doktor.se Gällivare Hälsocentral AB, 556841-3560	0	-1 892 641
Doktor.se Kapellet i Norrtälje AB, 559054-3632	0	-33 160
Doktor.se Vaccination Sverige AB, 559245-8912	0	-2 702 172
Doktor.se Fridhemsplans Vårdcentral AB, 556904-9645	0	-2 421 911
Doktor.se Husläkarna Falkenberg AB, 559067-3496	0	-1 150 000
	0	-12 153 020

**Not 17 Förutbetalda kostnader och upplupna intäkter
Koncernen**

	2024-12-31	2023-12-31
Upplupen ersättning vårdcentral	56 717 259	51 466 550
Förutbetalda kostnader förvärv	362 500	0
Förutbetald hyra	12 557 506	12 961 954
Förutbetalda kostnader, övrigt	966 044	3 232 224
	70 603 309	67 660 728

Moderbolaget

	2024-12-31	2023-12-31
Förutbetalda kostnader förvärv	362 500	0
Förutbetalda kostnader övrigt	114 267	123 750
	476 767	123 750

**Not 18 Antal aktier och kvotvärde
Moderbolaget**

Namn	Antal aktier	Kvot- värde
Antal A-Aktier	50 000	1
	50 000	✓

**Not 19 Avsättningar
Koncernen**

	2024-12-31	2023-12-31
Övriga avsättningar		
Belopp vid årets ingång	59 422 927	58 743 835
Årets avsättningar	0	21 723 592
Årets utbetalning	-34 554 703	-20 000 000
Omvärdering	-4 720 501	-1 044 500
	20 147 723	59 422 927
Fördelning avsättningar		
varav kortfristig avsättning	6 722 000	27 651 204
varav långfristig avsättning	13 425 723	31 771 723
	20 147 723	59 422 927

Moderbolaget

	2024-12-31	2023-12-31
Övriga avsättningar		
Belopp vid årets ingång	58 449 335	58 743 835
Årets avsättningar	0	20 750 000
Årets utbetalning	-33 581 111	-20 000 000
Omvärdering	-4 720 501	-1 044 500
	20 147 723	58 449 335
Fördelning avsättningar		
varav kortfristig avsättning	6 722 000	26 677 612
varav långfristig avsättning	13 425 723	31 771 723
	20 147 723	58 449 335

**Not 20 Långfristiga skulder
Koncernen**

	2024-12-31	2023-12-31
Förfaller senare än fem år efter balansdagen		
Skuld till koncernbolag förfaller senare än 5 år	0	0
	0	0

Moderbolaget

	2024-12-31	2023-12-31
Förfaller senare än fem år efter balansdagen		
Skuld till koncernbolag förfaller senare än 5 år	0	0
	0	0

ank=20250530;2025060205631

**Not 21 Skulder till kreditinstitut och andra långfristiga skulder
Koncernen**

I nedan tabell specificeras villkoren och återbetalningstidspunkterna för respektive räntebärande skuld.

Långgivare	Ränta	Datum för förfall	Lånebelopp 2024-12-31	Lånebelopp 2023-12-31
Skulder till andra långfristiga långgivare *	Rörlig	2026-12-31	414 613 432	401 300 000
Skulder till kreditinstitut **	Rörlig	2025-10-31	107 059	135 290
			414 720 491	401 435 290

* Andra långfristiga skulder har i balansräkningen minskats med uppläggningskostnader om 3 711 (5 728) TSEK. Uppläggningskostnader kostnadsförs över lånens löptid.

** Lånet amorteras löpnade fram till förfall.

Moderbolaget

I nedan tabell specificeras villkoren och återbetalningstidspunkterna för respektive räntebärande skuld.

Långgivare	Ränta	Datum för förfall	Lånebelopp 2024-12-31	Lånebelopp 2023-12-31
Skulder till andra långfristiga långgivare	Rörlig	2026-12-31	414 613 432	401 300 000
			414 613 432	401 300 000

* Andra långfristiga skulder har i balansräkningen minskats med uppläggningskostnader om 3 711 (5 728) TSEK. Uppläggningskostnader kostnadsförs över lånens löptid.

**Not 22 Upplupna kostnader och förutbetalda intäkter
Koncernen**

	2024-12-31	2023-12-31
Förutbetalda intäkter	1 594 463	1 315 743
Upplupna semesterlöner	19 118 782	18 381 043
Upplupna sociala avgifter	15 407 634	15 393 274
Upplupen löneskatt	10 507 256	9 916 275
Upplupna direkta kostnader	6 626 727	11 524 911
Upplupna kostnader inhyrd personal	7 555 916	4 867 482
Upplupna kostnader, övrigt	4 350 737	3 878 030
	65 161 515	65 276 758 ✓

**Not 23 Poster som inte ingår i kassaflödet
Koncernen**

	2024-12-31	2023-12-31
Avskrivningar immateriella tillgångar	131 031 645	130 116 382
Avskrivning materiella tillgångar	7 662 671	4 824 311
Resultat vid försäljning/utrangering av materiella tillgångar	283 168	105 361
Omvärdering tilläggsköpeskillning	1 720 622	1 044 500
Räntekostnader som kapitaliserats på lånet	15 330 057	0
Övrigt	-2 446	658
	156 025 717	136 091 212

Moderbolaget

	2024-12-31	2023-12-31
Omvärdering tilläggsköpeskillningar	1 720 499	1 044 500
Övrigt	641	-96
Räntekostnader som kapitaliserats på lånet	15 330 057	0
	17 051 197	1 044 404

**Not 24 Andelar i koncernföretag
Moderbolaget**

	2024-12-31	2023-12-31
Ingående anskaffningsvärden	862 675 909	628 488 807
Förvärv	121 720	234 187 102
Omvärdering tilläggsköpeskillning	-3 000 000	0
Utgående ackumulerade anskaffningsvärden	859 797 629	862 675 909
Utgående redovisat värde	859 797 629	862 675 909

**Not 25 Specifikation andelar i koncernföretag
Moderbolaget**

Namn	Kapital- andel	Rösträtts- andel	Antal andelar	Bokfört värde
Dr.se Örestadskliniken AB	100%	100%	1 000	44 084 214
Dr.se VLG Holding AB	100%	100%	1 000	34 238 104
Dr.se Njurunda vårdcentral AB	100%	100%	1 050	36 162 774
Dr.se Rosenlunds Vårdcentral AB	100%	100%	1 000	53 811 291
Dr.se Adina Hälsan AB	100%	100%	510	39 107 018
Dr.se Geria Vårdcentral AB	100%	100%	1 000	44 459 382
Dr.se Sävedalenhälsan AB	100%	100%	500	38 795 374
Dr.se Norrköping Vårdcentral AB	100%	100%	500	33 814 439
Dr.se Gällivare Hälsocentral AB	100%	100%	2 000	39 182 031
Dr.se Garnisonsgatans Vc AB	100%	100%	500	38 426 143
Dr.se Husläkarna Falkenberg AB Strandängshälsan AB	100%	100%	600	40 643 040
Dr.se Fridhemsplan vårdcentral AB	100%	100%	500	76 475 463
Dr.se Vingåkers vårdcentral AB	100%	100%	500	23 467 384
Dr.se Norra Djurgårdsstaden AB	100%	100%	156 900	120 028 500
Dr.se Geria City AB	100%	100%	25 000	14 534 937
Dr.se Sundsvall vårdcentraler AB	100%	100%	500	8 661 317
Dr.se Rimbo-Edsbro vårdcentral AB	100%	100%	4 000	68 683 779
			1 000	105 222 439
				859 797 629

	Org.nr	Säte
Dr.se Örestadskliniken AB	556616-7028	Malmö
Dr.se VLG Holding AB	556864-9197	Sollentuna
Dr.se Njurunda vårdcentral AB	556634-0906	Sundsvall
Dr.se Rosenlunds Vårdcentral AB	556594-1423	Stockholm
Dr.se Adina Hälsan AB	556864-4263	Göteborg
Dr.se Geria Vårdcentral AB	556774-9055	Söderköping
Dr.se Sävedalenhälsan AB	556922-5682	Partille
Dr.se Norrköping Vårdcentral AB	559116-4248	Norrköping
Dr.se Gällivare Hälsocentral AB	556841-3560	Gällivare
Dr.se Garnisonsgatans Vc AB	559133-2001	Helsingborg
Dr.se Husläkarna Falkenberg AB Strandängshälsan AB	559067-3496	Falkenberg
Dr.se Fridhemsplan vårdcentral AB	556988-8232	Laholm
Dr.se Vingåkers vårdcentral AB	556904-9645	Stockholm
Dr.se Norra Djurgårdsstaden AB	556599-4885	Vingåker
Dr.se Geria City AB	559261-2997	Stockholm
Dr.se Sundsvall vårdcentraler AB	559250-5076	Norrköping
Dr.se Rimbo-Edsbro vårdcentral AB	556655-8085	Sundsvall
	556484-4354	Rimbo

Den 5 november 2024 fusionerades de helägda dotterbolagen Doktor.se Rimbo Hälsocentral AB och Doktor.se Husläkarna Rimbo/Edsbro AB. ✓

Not 26 Indirekt ägda dotterbolag
Moderbolaget

Namn	Kapital- andel	Rösträtts- andel	Antal andelar
Dr.se VLG AB	100%	100%	1 000
Dr.se Vaccination Sverige AB	100%	100%	1 000
Dr.se Norrtälje Hälsocentral AB	100%	100%	120

	Org.nr	Säte
Dr.se VLG AB	556308-6700	Sollentuna
Dr.se Vaccination Sverige AB	559245-8912	Norrtälje
Dr.se Norrtälje Hälsocentral AB	559057-7408	Norrtälje

Not 27 Kassa och bank
Moderbolaget

Bolaget är ägare till Doktorse-gruppens koncernkontostruktur i Swedbank, Sverige. På balansdagen uppgick saldot på koncernkontot till 54 049 823 SEK (48 791 025), vilket redovisas som Kassa och bank.

Doktorse Vårdcentraler ABs skuld till koncernkontot uppgick per balansdagen till -197 647 819 SEK (-133 343 320) medan dotterbolagens samlade innehav uppgick till 251 697 642 SEK (182 134 345). Mellanhavanden med dotterbolagen som har del i koncernkontot redovisas som Kortfristig fordran/skuld hos koncernföretag.

Not 28 Disposition av vinst eller förlust
Moderbolaget

2024-12-31

Förslag till vinstdisposition

Styrelsen föreslår att till förfogande stående vinstmedel:

balanserad vinst	360 619 273
årets resultat	0
	360 619 273

disponeras så att
i ny räkning överföres

	360 619 273
	360 619 273

**Not 29 Uppgifter om moderföretag
Moderbolaget**

Moderföretag i den minsta koncern där företaget ingår och som upprättar koncernredovisning är Doktorse vårdcentraler AB med org.nr 559200-5440 med säte i Stockholm.


Moderföretag i den största koncern där företaget ingår och som upprättar koncernredovisning är Doktorse Nordic AB med org.nr 559058-0089 med säte i Stockholm.

**Not 30 Väsentliga händelser efter räkenskapsårets slut
Moderbolaget**

Den 14 mars 2025 har befintligt finansieringsavtal utökats med 50 MSEK, ökningen av lån kommer främst att användas till ytterligare förvärv.

Undertecknad försäkrar härmed att årsredovisningen har upprättats i enlighet med årsredovisningslagen och god redovisningssed, att aktuella redovisningsnormer har tillämpats och att lämnade uppgifter stämmer med faktiska förhållanden.


Stockholm 2025-04-29



Martin Lindman
Styrelseledamot

Vår revisionsberättelse har lämnats 2025-04-29

Ernst & Young AB



Johan Andersson
Auktoriserad revisor



Building a better
working world

Revisionsberättelse

Till bolagsstämman i Doktorse Vårdcentraler AB, org.nr 559200-5440

Rapport om årsredovisningen

Uttalanden

Vi har utfört en revision av årsredovisningen för Doktorse Vårdcentraler AB för år 2024 (räkenskapsåret 2024-01-01 - 2024-12-31).

Enligt vår uppfattning har årsredovisningen upprättats i enlighet med årsredovisningslagen och ger en i alla väsentliga avseenden rättvisande bild av Doktorse Vårdcentraler ABs finansiella ställning per den 31 december 2024 och av dess finansiella resultat och kassaflöde för året enligt årsredovisningslagen. Förvaltningsberättelsen är förenlig med årsredovisningens övriga delar.

Vi tillstyrker därför att bolagsstämman fastställer resultaträkningen och balansräkningen.

Grund för uttalanden

Vi har utfört revisionen enligt International Standards on Auditing (ISA) och god revisionssed i Sverige. Vårt ansvar enligt dessa standarder beskrivs närmare i avsnittet *Revisorns ansvar*. Vi är oberoende i förhållande till Doktorse Vårdcentraler AB enligt god revisorssed i Sverige och har i övrigt fullgjort vårt yrkesetiska ansvar enligt dessa krav.

Vi anser att de revisionsbevis vi har inhämtat är tillräckliga och ändamålsenliga som grund för våra uttalanden.

Styrelsens ansvar

Det är styrelsen som har ansvaret för att årsredovisningen upprättas och att den ger en rättvisande bild enligt årsredovisningslagen. Styrelsen ansvarar även för den interna kontroll som den bedömer är nödvändig för att upprätta en årsredovisning som inte innehåller några väsentliga felaktigheter, vare sig dessa beror på oegentligheter eller misstag.

Vid upprättandet av årsredovisningen ansvarar styrelsen för bedömningen av bolagets förmåga att fortsätta verksamheten. Den upplyser, när så är tillämpligt, om förhållanden som kan påverka förmågan att fortsätta verksamheten och att använda antagandet om fortsatt drift. Antagandet om fortsatt drift tillämpas dock inte om styrelsen avser att likvidera bolaget, upphöra med verksamheten eller inte har något realistiskt alternativ till att göra något av detta.

Revisorns ansvar

Våra mål är att uppnå en rimlig grad av säkerhet om att årsredovisningen som helhet inte innehåller några väsentliga felaktigheter, vare sig dessa beror på oegentligheter eller misstag, och att lämna en revisionsberättelse som innehåller våra uttalanden. Rimlig säkerhet är en hög grad av säkerhet, men är ingen garanti för att en revision som utförs enligt ISA och god revisionssed i Sverige alltid kommer att upptäcka en väsentlig felaktighet om en sådan finns. Felaktigheter kan uppstå på grund av oegentligheter eller misstag och anses vara väsentliga om de enskilt eller tillsammans rimligen kan

förväntas påverka de ekonomiska beslut som användare fattar med grund i årsredovisningen.

Som del av en revision enligt ISA använder vi professionellt omdöme och har en professionellt skeptisk inställning under hela revisionen. Dessutom:

- identifierar och bedömer vi riskerna för väsentliga felaktigheter i årsredovisningen, vare sig dessa beror på oegentligheter eller misstag, utformar och utför granskningsåtgärder bland annat utifrån dessa risker och inhämtar revisionsbevis som är tillräckliga och ändamålsenliga för att utgöra en grund för våra uttalanden. Risken för att inte upptäcka en väsentlig felaktighet till följd av oegentligheter är högre än för en väsentlig felaktighet som beror på misstag, eftersom oegentligheter kan innefatta agerande i maskopi, förfalskning, avsiktliga utelämnanden, felaktig information eller åsidosättande av intern kontroll.
- skaffar vi oss en förståelse av den del av bolagets interna kontroll som har betydelse för vår revision för att utforma granskningsåtgärder som är lämpliga med hänsyn till omständigheterna, men inte för att uttala oss om effektiviteten i den interna kontrollen.
- utvärderar vi lämpligheten i de redovisningsprinciper som används och rimligheten i styrelsens uppskattningar i redovisningen och tillhörande upplysningar.
- drar vi en slutsats om lämpligheten i att styrelsen använder antagandet om fortsatt drift vid upprättandet av årsredovisningen. Vi drar också en slutsats, med grund i de inhämtade revisionsbevisen, om det finns någon väsentlig osäkerhetsfaktor som avser sådana händelser eller förhållanden som kan leda till betydande tvivel om bolagets förmåga att fortsätta verksamheten. Om vi drar slutsatsen att det finns en väsentlig osäkerhetsfaktor, måste vi i revisionsberättelsen fästa uppmärksamheten på upplysningarna i årsredovisningen om den väsentliga osäkerhetsfaktorn eller, om sådana upplysningar är otillräckliga, modifiera uttalandet om årsredovisningen. Våra slutsatser baseras på de revisionsbevis som inhämtas fram till datumet för revisionsberättelsen. Dock kan framtida händelser eller förhållanden göra att ett bolag inte längre kan fortsätta verksamheten.
- utvärderar vi den övergripande presentationen, strukturen och innehållet i årsredovisningen, däribland upplysningarna, och om årsredovisningen återger de underliggande transaktionerna och händelserna på ett sätt som ger en rättvisande bild.

Vi måste informera styrelsen om bland annat revisionens planerade omfattning och inriktning samt tidpunkten för den. Vi måste också informera om betydelsefulla iakttagelser under revisionen, däribland de eventuella betydande brister i den interna kontrollen som vi identifierat.

N

Rapport om andra krav enligt lagar och andra författningar

Uttalanden

Utöver vår revision av årsredovisningen har vi även utfört en revision av styrelsens förvaltning av Doktorse Vårdcentraler AB för år 2024 (räkenskapsåret 2024-01-01 - 2024-12-31) samt av förslaget till dispositioner beträffande bolagets vinst eller förlust.

Vi tillstyrker att bolagsstämman disponerar vinsten enligt förslaget i förvaltningsberättelsen och beviljar styrelsens ledamot ansvarsfrihet för räkenskapsåret.

Grund för uttalanden

Vi har utfört revisionen enligt god revisionsred i Sverige. Vårt ansvar enligt denna beskrivs närmare i avsnittet *Revisorns ansvar*. Vi är oberoende i förhållande till Doktorse Vårdcentraler AB enligt god revisionsred i Sverige och har i övrigt fullgjort vårt yrkesetiska ansvar enligt dessa krav.

Vi anser att de revisionsbevis vi har inhämtat är tillräckliga och ändamålsenliga som grund för våra uttalanden.

Styrelsens ansvar

Det är styrelsen som har ansvaret för förslaget till dispositioner beträffande bolagets vinst eller förlust. Vid förslag till utdelning innefattar detta bland annat en bedömning av om utdelningen är försvarlig med hänsyn till de krav som bolagets verksamhetsart, omfattning och risker ställer på storleken av bolagets egna kapital, konsolideringsbehov, likviditet och ställning i övrigt.

Styrelsen ansvarar för bolagets organisation och förvaltningen av bolagets angelägenheter. Detta innefattar bland annat att fortlöpande bedöma bolagets ekonomiska situation och att tillse att bolagets organisation är utformad så att bokföringen, medelsförvaltningen och bolagets ekonomiska angelägenheter i övrigt kontrolleras på ett betryggande sätt.

Revisorns ansvar

Vårt mål beträffande revisionen av förvaltningen, och därmed vårt uttalande om ansvarsfrihet, är att inhämta revisionsbevis för att med en rimlig grad av säkerhet kunna bedöma om styrelseledamot i något väsentligt avseende:

- företagit någon åtgärd eller gjort sig skyldig till någon försummelse som kan föranleda ersättningsskyldighet mot bolaget, eller
- på något annat sätt handlat i strid med aktiebolagslagen, årsredovisningslagen eller bolagsordningen.

Vårt mål beträffande revisionen av förslaget till dispositioner av bolagets vinst eller förlust, och därmed vårt uttalande om detta, är att med rimlig grad av säkerhet bedöma om förslaget är förenligt med aktiebolagslagen.

Rimlig säkerhet är en hög grad av säkerhet, men ingen garanti för att en revision som utförs enligt god revisionsred i Sverige alltid kommer att upptäcka åtgärder eller försummelser som kan föranleda ersättningsskyldighet mot bolaget, eller att ett förslag till dispositioner av bolagets vinst eller förlust inte är förenligt med aktiebolagslagen.

Som en del av en revision enligt god revisionsred i Sverige använder vi professionellt omdöme och har en professionellt skeptisk inställning under hela revisionen. Granskningen av förvaltningen och förslaget till dispositioner av bolagets vinst eller förlust grundar sig främst på revisionen av räkenskaperna. Vilka tillkommande granskningsåtgärder som utförs baseras på vår professionella bedömning med utgångspunkt i risk och väsentlighet. Det innebär att vi fokuserar granskningen på sådana åtgärder, områden och förhållanden som är väsentliga för verksamheten och där avsteg och överträdelser skulle ha särskild betydelse för bolagets situation. Vi går igenom och prövar fattade beslut, beslutsunderlag, vidtagna åtgärder och andra förhållanden som är relevanta för vårt uttalande om ansvarsfrihet. Som underlag för vårt uttalande om styrelsens förslag till dispositioner beträffande bolagets vinst eller förlust har vi granskat om förslaget är förenligt med aktiebolagslagen.

Stockholm den 29 april 2025

Ernst & Young AB

Johan Andersson
Auktoriserad revisor