

Årsredovisning
och
Koncernredovisning
för
Östberg Group AB
556043-2691

Räkenskapsåret
2023

Fastställelseintyg

Undertecknad styrelseledamot i Östberg Group AB intygar att resultaträkningen och balansräkningen i årsredovisningen för moderbolaget samt koncernresultaträkningen och koncernbalansräkningen har fastställts på årsstämma 2024-05-07. Årsstämman beslutade att godkänna styrelsens förslag till resultatdisposition.

Jag intygar också att innehållet i årsredovisningen och revisionsberättelsen stämmer överens med originalen.

Avesta 2024-05-08


Hans Östberg

Årsredovisning
och
Koncernredovisning
för
Östberg Group AB

556043-2691

Räkenskapsåret

2023

Styrelsen och verkställande direktören för Östberg Group AB avger följande årsredovisning och koncernredovisning för räkenskapsåret 2023.

Förvaltningsberättelse

Information om verksamheten

Östberg Group AB är moderbolag i en koncern verksam i ventilationsbranschen. Östberg Group ABs verksamhet består av koncernledningsuppgifter samt fastighetsförvaltning av den fastighet där bolaget och dotterbolaget H. Östberg AB bedriver sin verksamhet.

Företaget har sitt säte i Avesta.

Händelser under räkenskapsåret

Även 2023 har kännetecknats av fortsatt oro i världen även om produktionsstörningar i våra leveranskedjor inte påverkades i någon större omfattning. Däremot har pandemins påverkan i kombination med Rysslands invasion av Ukraina, medfört hög inflation i Europa vilket dels påverkat våra inköpskostnader, dels påverkat de av våra kunder som har stor försäljning till bostadsbyggande. Den kraftiga inbromsningen av nybyggnation av bostäder i främst Norden, men även i övriga Europa, har märkts främst i vår försäljning av ventilationsaggregat för bostäder. Dessutom har vår försäljning till OEM-segmentet påverkats negativt då våra OEM-kunders produkter i många fall också går till nybyggda bostäder. Däremot har vi inte märkt av någon avmattning i efterfrågan på våra energieffektiva fläktar som främst används inom industrin och eftermarknaden.

Företagets verksamhet i Kina och Indien har under 2023 märkt av en tydlig uppgång efter Covid-pandemin. Vår anläggning i Kina och deras marknader var inledningsvis under 2023 påverkade av kvardröjande effekter av pandemin. Men vi har under året märkt av en tydlig förbättring i marknadsklimatet i Asien, Indien och Mellanöstern och vi ser en tydlig tillväxt på dessa marknader. Vi har även ökat vår direkta aktivitet på marknaderna i Mellanöstern, främst i Förenade Arabemiraten och Saudiarabien vilket har stärkt vår position på dessa marknader.

Vår bedömning är att vi lyckats bibehålla och till och med stärka vår position på flera viktiga marknader. Främst på den svenska marknaden och på våra viktigaste exportmarknader i Europa och även på marknaderna i Mellanöstern och i Hong Kong. Den kraftiga tillväxt i Europa som vi märkte av under 2021-22 från OEM-kunder har förvisso avstannat men vi har bibehållit våra leveransandelar. Nu märker vi även av ett ökande intresse från marknader i Asien och Mellanöstern för dessa produkter vilket ser positivt ut inför framtiden. Vi har förbättrat vår leveransförmåga och har snabbare än våra konkurrenter kommit ner till de leveranstider som rådde före pandemin.

Företaget har under året fortsatt med effektiviseringsarbete och delvis ökat vår produktionskapacitet för att möta den ökade efterfrågan på våra produkter.

Förväntad framtida utveckling samt väsentliga risker och osäkerhetsfaktorer

Bolagets verksamhet med försäljning av fläktar, roterande värmeväxlare och energiåtervinningsaggregat kommer fortsatt att utvecklas i positiv riktning under kommande räkenskapsår. Leverantörsläget har stabiliserats och efterfrågan på energieffektiva lösningar kommer att fortsätta att öka, dels genom myndighets direktiv, dels genom ökade kundkrav på hållbarhet och ökad energieffektivitet. Detta är inte enbart en europeisk trend utan i högsta grad en global trend. Vi ser därför att efterfrågan på våra produkter i Mellanöstern, Asien och Nordamerika är fortsatt god och efterfrågan på dessa marknader väntas fortsätta att öka under de kommande åren.

Den omsättning och resultatnivå som förväntas är dock beroende av dels det geopolitiska läget, dels det europeiska konjunkturläget och hur snabbt en stabiliserad inflation kommer att påverka marknadsläget.

Under inledningen av 2024 har vi märkt av en stabiliserad efterfrågan på våra produkter främst på våra europeiska marknader medan vi märker en ökad efterfrågan i såväl Kina, Mellanöstern, Indien och Nordamerika. Det närmaste året är i Europa dock något mer osäkert och företaget anpassar sig kontinuerligt till de ändrade marknadsvillkoren. Vi har vidtagit åtgärder för att öka företagets flexibilitet och har ökat vår förberedelse för framtiden.

Koncernstruktur

Bolaget är moderbolag i en koncern med de helägda dotterbolagen H. Östberg AB, Ostberg (Kunshan) Ventilation Company Ltd, H. Östberg OY, Ostberg India Priv Ltd och Östberg Norge AS.

H. Östberg AB med säte i Avesta bedriver utveckling, tillverkning och försäljning av fläktar och ventilationsaggregat med energiåtervinning.

Ostberg (Kunshan) Ventilation Company Ltd med säte i Kunshan, Kina producerar och försäljer fläktar, ventilationsaggregat samt roterande värmeväxlare för den kinesiska marknaden.

Ostberg India Priv Ltd med säte i New Dehli, Indien producerar och försäljer fläktar samt roterande värmeväxlare till energiåtervinningsaggregat för den indiska marknaden samt mellanöstern.

Östberg Norge AS med säte i Hvalstad, Norge verkar som försäljnings- och distributionsbolag för koncernens produkter på den norska marknaden.

H. Östberg OY har säte i Åbo, Finland och är ett försäljningsbolag som på provisionsbasis säljer koncernens produkter på den finska marknaden.

Miljöpåverkan

Verksamheten bedrivs i en C-anläggning som är anmälningspliktig enligt miljöbalken.

Verksamheten i Avesta är certifierad enl. ISO14001.

Flerårsöversikt (Tkr)

Koncernen	2023	2022	2021	2020	2019
Nettoomsättning	468 829	488 274	420 701	380 061	413 602
Resultat efter finansiella poster	-4 167	-5 914	-7 747	-32 339	-24 487
Antal anställda	292	295	275	272	301
Balansomslutning	299 829	308 018	294 685	258 709	309 598
Soliditet (%)	36,96	39,20	41,71	48,84	54,20
Moderbolaget	2023	2022	2021	2020	2019
Nettoomsättning	12 875	12 877	12 615	11 469	12 375
Resultat efter finansiella poster	1 049	11 485	3 982	-1 596	-4 825
Antal anställda	4	5	5	5	6
Balansomslutning	153 655	137 125	138 010	165 321	185 235

För definitioner av nyckeltal, se Redovisnings- och värderingsprinciper.

Förändringar i eget kapital (Tkr)

Koncernen	Aktie- kapital	Balanserade vinstmedel inkl. årets resultat	Totalt
Belopp vid årets ingång	130	120 621	120 751
Disposition enligt beslut av årsstämman:			
Omräkningsdifferens		-4 536	-4 536
Årets resultat		-5 395	-5 395
Belopp vid årets utgång	130	110 690	110 820

Moderbolaget	Aktie- kapital	Reserv- fond	Balanserat resultat	Årets resultat	Totalt
Belopp vid årets ingång	130	26	94 911	-4 024	91 043
Disposition enligt beslut av årsstämman:					
Balanseras i ny räkning			-4 024	4 024	0
Årets resultat				-15 951	-15 951
Belopp vid årets utgång	130	26	90 887	-15 951	75 092

Förslag till vinstdisposition

Styrelsen föreslår att till förfogande stående vinstmedel (kronor):

balanserad vinst	90 886 556
årets förlust	-15 951 204
	74 935 352
disponeras så att	
i ny räkning överföres	74 935 352
	74 935 352

Koncernens och moderbolagets resultat och ställning i övrigt framgår av efterföljande resultat- och balansräkningar samt kassaflödesanalyser med noter.

20240530:2024053108271

Koncernens Resultaträkning

Tkr

	Not	2023-01-01 -2023-12-31	2022-01-01 -2022-12-31
Nettoomsättning	2	468 829	488 274
Kostnad sålda varor		-346 427	-375 940
Bruttoresultat		122 402	112 334
Försäljningskostnader	3, 4	-61 366	-61 960
Administrationskostnader	3, 4, 5, 15	-59 895	-53 852
Övriga rörelseintäkter		317	0
Övriga rörelsekostnader		0	-440
Rörelseresultat		1 458	-3 918
Resultat från finansiella poster			
Övriga ränteintäkter och liknande resultatposter		588	1 820
Räntekostnader och liknande resultatposter		-6 213	-3 816
		-5 625	-1 996
Resultat efter finansiella poster		-4 167	-5 914
Skatt på årets resultat	19	-1 228	-1 467
Årets resultat		-5 395	-7 381

Koncernens Balansräkning

Tkr

	Not	2023-12-31	2022-12-31
TILLGÅNGAR			
Anläggningstillgångar			
Immateriella anläggningstillgångar			
Balanserade utgifter för forsknings- och utvecklingsarbeten och liknande arbeten	6	34 887	32 534
Förskott avseende immateriella anläggningstillgångar		0	184
		34 887	32 718
Materiella anläggningstillgångar			
Byggnader och mark	7	24 231	24 870
Maskiner och andra tekniska anläggningar	8	13 715	14 501
Inventarier, verktyg och installationer	9	13 351	15 501
Pågående nyanläggningar och förskott avseende materiella anläggningstillgångar	10	7 869	5 893
		59 166	60 765
Finansiella anläggningstillgångar			
Andra långfristiga fordringar	11	10 811	12 215
Summa anläggningstillgångar		104 864	105 698
Omsättningstillgångar			
Varulager m m			
Råvaror och förnödenheter		70 912	81 420
Varor under tillverkning		11 510	15 039
Färdiga varor och handelsvaror		36 566	34 050
Pågående arbete för annans räkning		524	2 763
Förskott till leverantörer		2 168	0
		121 680	133 272
Kortfristiga fordringar			
Kundfordringar		35 294	36 676
Aktuella skattefordringar		1 896	1 979
Övriga fordringar		5 898	3 731
Förutbetalda kostnader och upplupna intäkter	12	6 868	7 498
		49 956	49 884
Kortfristiga placeringar			
Övriga kortfristiga placeringar		8	8
Kassa och bank		23 321	19 156
Summa omsättningstillgångar		194 965	202 320
SUMMA TILLGÅNGAR		299 829	308 018

**Koncernens
Balansräkning**

Tkr

Not 2023-12-31 2022-12-31

EGET KAPITAL OCH SKULDER

Eget kapital

**Eget kapital hänförligt till moderföretagets
aktieägare**

Aktiekapital

130

130

Annat eget kapital inklusive årets resultat

110 690

120 621

**Eget kapital hänförligt till moderföretagets
aktieägare**

110 820

120 751

Summa eget kapital

110 820

120 751

Avsättningar

Övriga avsättningar

3 333

3 350

Långfristiga skulder

Övriga skulder

11 049

0

Kortfristiga skulder

Checkräkningskredit

25

38 651

39 878

Skulder till kreditinstitut

7 120

10 196

Förskott från kunder

1 897

2 260

Leverantörsskulder

43 771

46 636

Övriga skulder

50 143

53 566

Upplupna kostnader och förutbetalda intäkter

13

33 045

31 381

174 627

183 917

SUMMA EGET KAPITAL OCH SKULDER

299 829

308 019

Åk=20240530:2024053108274

Koncernens Kassaflödesanalys

Tkr

	Not	2023-01-01 -2023-12-31	2022-01-01 -2022-12-31
Den löpande verksamheten			
Resultat efter finansiella poster		-4 167	-5 914
Justeringar för poster som inte ingår i kassaflödet m.m	14	8 299	12 153
Betald skatt		-1 228	1 467
Kassaflöde från den löpande verksamheten före förändringar av rörelsekapital		2 904	7 706
Kassaflöde från förändringar i rörelsekapital			
Förändring av varulager och pågående arbeten		11 592	-13 757
Förändring kundfordringar		1 382	8 823
Förändring av kortfristiga fordringar		-1 554	-2 886
Förändring leverantörsskulder		-2 865	-13 187
Förändring av kortfristiga skulder		5 952	26 179
Kassaflöde från den löpande verksamheten		17 411	12 878
Investeringsverksamheten			
Investeringar i immateriella anläggningstillgångar		-7 125	-7 588
Investeringar i materiella anläggningstillgångar		-6 318	-5 800
Försäljning av materiella anläggningstillgångar		21	50
Investeringar i finansiella anläggningstillgångar		1 404	-2 095
Kassaflöde från investeringsverksamheten		-12 018	-15 433
Finansieringsverksamheten			
Förändring av nyttjad checkkredit		-1 227	2 758
Kassaflöde från finansieringsverksamheten		-1 227	2 758
Årets kassaflöde		4 166	202
Likvida medel vid årets början			
Likvida medel vid årets början		19 155	18 953
Likvida medel vid årets slut		23 321	19 155

**Moderbolagets
Resultaträkning**

Tkr

	Not	2023-01-01 -2023-12-31	2022-01-01 -2022-12-31
Nettoomsättning	2	12 875	12 877
Övriga rörelseintäkter		0	-10
		12 875	12 867
Rörelsens kostnader			
Försäljningskostnader	3, 4	-2 534	-2 045
Administrationsomkostnader	3, 4, 5, 15	-9 821	-9 358
Övriga rörelsekostnader		-6	-9
		-12 361	-11 412
Rörelseresultat	16	514	1 455
Resultat från finansiella poster			
Resultat från andelar i koncernbolag	17	2 738	11 514
Ränteintäkter		827	5
Räntekostnader och liknande resultatposter		-3 030	-1 489
		535	10 030
Resultat efter finansiella poster		1 049	11 485
Bokslutsdispositioner	18	-17 000	-17 150
Resultat före skatt		-15 951	-5 665
Skatt på årets resultat	19	0	1 641
Årets resultat		-15 951	-4 024

Moderbolagets Balansräkning

Tkr

Not 2023-12-31 2022-12-31

TILLGÅNGAR

Anläggningstillgångar

Materiella anläggningstillgångar

Byggnader och mark	7	24 097	24 746
Inventarier, verktyg och installationer	9	0	0
		24 097	24 746

Finansiella anläggningstillgångar

Andelar i koncernföretag	20, 21	79 088	79 088
Fordringar hos dotterföretag	22	30 065	30 065
		109 153	109 153
Summa anläggningstillgångar		133 250	133 899

Omsättningstillgångar

Kortfristiga fordringar

Fordringar hos dotterföretag		18 732	2 957
Övriga kortfristiga fordringar		1 462	1
Förutbetalda kostnader och upplupna intäkter		203	185
		20 397	3 143

Kortfristiga placeringar

Övriga kortfristiga placeringar		8	8
---------------------------------	--	---	---

Kassa och bank

Summa omsättningstillgångar		20 405	3 226
------------------------------------	--	---------------	--------------

SUMMA TILLGÅNGAR

153 655 137 125

Moderbolagets
Balansräkning
Tkr

Not 2023-12-31 2022-12-31

EGET KAPITAL OCH SKULDER

Eget kapital	23, 24		
<i>Bundet eget kapital</i>			
Aktiekapital		130	130
Reservfond		26	26
		156	156
 <i>Fritt eget kapital</i>			
Balanserad vinst		90 887	94 911
Årets resultat		-15 951	-4 024
		74 936	90 887
Summa eget kapital		75 092	91 043
 Avsättningar			
Uppskjuten skatteskuld		729	729
 Långfristiga skulder			
Övriga långfristiga skulder		899	0
 Kortfristiga skulder			
Checkräkningskredit	25	38 650	29 031
Skulder till kreditinstitut		7 000	10 000
Leverantörsskulder		214	224
Skulder till koncernföretag		17 613	0
Övriga kortfristiga skulder		11 988	4 671
Upplupna kostnader och förutbetalda intäkter	13	1 470	1 427
Summa kortfristiga skulder		76 935	45 353
 SUMMA EGET KAPITAL OCH SKULDER		153 655	137 125

Noter

Tkr

Not 1 Redovisnings- och värderingsprinciper

Allmänna upplysningar

Årsredovisningen och koncernredovisningen är upprättad i enlighet med årsredovisningslagen och BFNAR 2012:1 Årsredovisning och koncernredovisning (K3).

Redovisningsprinciperna är oförändrade jämfört med föregående år.

Intäktsredovisning

Försäljning av varor redovisas när väsentliga risker och fördelar övergår från säljare till köpare i enlighet med försäljningsvillkoren. Försäljningen redovisas efter avdrag för moms och rabatter. I koncernredovisningen elimineras koncernintern försäljning.

Övriga intäkter som intjänats intäktsredovisas enligt följande:

Ränteintäkter redovisas i enlighet med effektivräntemetoden

Utdelning redovisas när rätten att erhålla utdelningen är säkerställd.

Koncernredovisning

Konsolideringsmetod

Östberg Group AB upprättar koncernredovisning. Uppgifter om koncernföretag finns i not 20.

Dotterföretagen inkluderas i koncernredovisningen från och med den dag då det bestämmande inflytandet överförs till koncernen. De exkluderas ur koncernredovisningen från och med den dag då det bestämmande inflytandet upphör.

Koncernens bokslut är upprättat enligt förvärvsmetoden. Förvärvstidpunkten är den tidpunkt då det bestämmande inflytandet erhålls. Identifierbara tillgångar och skulder värderas inledningsvis till verkliga värden vid förvärvstidpunkten. Minoritetens andel av de förvärvade nettotillgångarna värderas till verkligt värde. Goodwill utgörs av mellanskillnaden mellan de förvärvade identifierbara nettotillgångarna vid förvärvstillfället och anskaffningsvärdet.

Dotterföretag

Koncernredovisningen omfattar, förutom moderföretaget, samtliga företag i vilka moderföretaget direkt eller indirekt har mer än 50 % av röstetalet eller på annat sätt innehar det bestämmande inflytandet och därmed har en rätt att utforma företagets finansiella och operativa strategier i syfte att erhålla ekonomiska fördelar.

Transaktioner mellan koncernföretag

Mellanhavanden mellan koncernföretag elimineras i sin helhet.

Dotterföretag i andra länder upprättar sin årsredovisning i utländsk valuta. Omräkning av posterna i dessa företags balansräkningar görs till balansdagskurs och posterna i dessa företags resultaträkningar görs till årets genomsnittskurs. De omräkningsdifferenser som uppkommer redovisas i koncernens egna kapital.

Förändring av internvinst under räkenskapsåret har elimineras i koncernresultaträkningen.

Anläggningstillgångar

Immateriella och materiella anläggningstillgångar redovisas till anskaffningsvärde minskat med ackumulerade avskrivningar enligt plan och eventuella nedskrivningar.

Immateriella anläggningstillgångar

Balanserade utgifter för forsknings- och utvecklingsarbeten och liknande arbeten skrivs av linjärt med 20% per år.

Materiella anläggningstillgångar

Materiella anläggningstillgångar redovisas till anskaffningsvärde minskat med avskrivningar. I anskaffningsvärdet ingår utgifter som direkt kan hänföras till förvärvet av tillgången.

När en komponent i en anläggningstillgång byts ut, utrangeras eventuell kvarvarande del av den gamla komponenten och den nya komponentens anskaffningsvärde aktiveras.

Tillkommande utgifter som avser tillgångar som inte delas upp i komponenter läggs till anskaffningsvärdet om de beräknas ge företaget framtida ekonomiska fördelar, till den del tillgångens prestanda ökar i förhållande till tillgångens värde vid anskaffningstidpunkten .

Utgifter för löpande reparation och underhåll redovisas som kostnader.

Realisationsvinst respektive realisationsförlust vid avyttring av en anläggningstillgång redovisas som Övrig rörelseintäkt respektive Övrig rörelsekostnad.

Materiella anläggningstillgångar skrivs av systematiskt över tillgångens bedömda nyttjandeperiod. När tillgångarnas avskrivningsbara belopp fastställs, beaktas i förekommande fall tillgångens restvärde. Bolagets mark har obegränsad nyttjandeperiod och skrivs inte av. Linjär avskrivningsmetod används för övriga typer av materiella tillgångar.

Koncern

Procent per år

Industribyggnader

- Stommar, fasader, yttertak, ventilation

1-20%

- Övrigt

2%

Maskiner och andra tekniska anläggningar

10-20%

Inventarier, verktyg och installationer

10-20%

Fordon, datautrustning

20%

Utvecklingsutgifter

20%

Moderbolaget

Industribyggnader

- Stommar, fasader, yttertak, ventilation

1-20%

- Övrigt

2%

Inventarier, verktyg och installationer

10-20%

Fordon, datautrustning

20%

Finansiella instrument

Andelar i dotterföretag

Andelar i dotterföretag redovisas till anskaffningsvärde efter avdrag för eventuella nedskrivningar. I anskaffningsvärdet ingår köpeskillingen som erlagts för aktierna samt förvärvskostnader. Eventuella kapitaltillskott läggs till anskaffningsvärdet när de uppkommer.

Kortfristiga placeringar

Värdepapper som är anskaffade med avsikt att innehas kortsiktigt redovisas inledningsvis till anskaffningsvärde och i efterföljande värderingar i enlighet med lägsta värdets princip till det lägsta av anskaffningsvärde och marknadsvärde.

Kundfordringar/kortfristiga fordringar

Kundfordringar och kortfristiga fordringar redovisas som omsättningstillgångar till det belopp som förväntas bli inbetalt efter avdrag för individuellt bedömda osäkra fordringar.

Nedskrivningsprövning av finansiella anläggningstillgångar

Vid varje balansdag bedömer Östberg Group AB om det finns någon indikation på nedskrivningsbehov i någon utav de finansiella anläggningstillgångarna. Nedskrivning sker om värdenedgången bedöms vara bestående. Nedskrivning redovisas i resultaträkningsposten Resultat från övriga värdepapper och fordringar som är anläggningstillgångar.

Leasingavtal

Leasingavtal, där de ekonomiska fördelar och risker som är hänförliga till leasingobjektet i allt väsentligt kvarstår hos leasegivaren, klassificeras som operationell leasing. Betalningar, inklusive en första förhöjd hyra, enligt dessa avtal redovisas som kostnad linjärt över leasingperioden.

Varulager

Varulagret värderas till det lägsta av anskaffningsvärdet (inkl bedömd inkurans) och verkliga värdet på balansdagen. Anskaffningsvärdet fastställs med användning av först in, först ut-metoden (FIFU). För råvaror ingår alla utgifter som är direkt hänförliga till anskaffningen av varorna i anskaffningsvärdet. För varor under tillverkning och färdiga varor inkluderar anskaffningsvärdet råmaterial, direkt lön, andra direkta kostnader samt hänförliga indirekta tillverkningskostnader.

Inkomstskatter

Aktuella skatter värderas utifrån de skattesatser och skatteregler som gäller på balansdagen. Uppskjuten skattefordran avseende underskottsavdrag eller andra framtida skattemässiga avdrag redovisas i den utsträckning det är sannolikt att avdraget kan avräknas mot överskott vid framtida beskattning.

Fordringar och skulder netto redovisas endast när det finns en legal rätt till kvittning.

Aktuell skatt, liksom förändring i uppskjuten skatt, redovisas i resultaträkningen om inte skatten är hänförlig till en händelse eller transaktion som redovisas direkt i eget kapital. Skatteeffekter av poster som redovisas direkt mot eget kapital, redovisas mot eget kapital.

Avsättningar

Företaget gör en avsättning när det finns en legal eller informell förpliktelse och en tillförlitlig uppskattning av beloppet kan göras.

Vid försäljning ger företaget kunderna viss rätt att returnera produkter. Avsättningar för sådana returerna baseras på historisk information om returerna samt aktuella trender som kan tyda på att framtida returerna kan komma att avvika från de historiska.

Ersättningar till anställda

Kortfristiga ersättningar:

Kortfristiga ersättningar i koncernen utgörs av lön, sociala avgifter, betald semester, betald sjukfrånvaro, sjukvård och bonus.

Ersättningar vid uppsägning:

Ersättningar vid uppsägning utgår då något företag inom koncernen beslutar att avsluta en anställning före den normala tidpunkten för anställningens upphörande eller då en anställd accepterar ett erbjudande om frivillig avgång i utbyte mot sådan ersättning.

Kassaflödesanalys

Kassaflödesanalysen upprättas enligt indirekt metod. Det redovisade kassaflödet omfattar endast transaktioner som medfört in- eller utbetalningar.

Som likvida medel klassificerar företaget, förutom kassamedel, kortfristiga likvida placeringar som är noterade på en marknadsplats och har en kortare löptid än tre månader från anskaffningstidpunkten.

Nyckeltalsdefinitioner

Nettoomsättning

Rörelsens huvudintäkter, fakturerade kostnader, sidointäkter samt intäktskorrigeringar.

Resultat efter finansiella poster

Resultat efter finansiella intäkter och kostnader, men före skatter.

Antal anställda

Medelantal anställda under räkenskapsåret.

Balansomslutning

Företagets samlade tillgångar.

Soliditet

Eget kapital och obeskattade reserver (med avdrag för uppskjuten skatt) i förhållande till balansomslutningen.

Not 2 Nettoomsättningens fördelning

Koncernen

	2023	2022
Nettoomsättningen per geografiskt område		
Sverige	149 220	172 688
Norden	65 747	90 000
Västeuropa	68 685	71 024
Östeuropa	30 000	39 828
Asien, Nordamerika och övriga	155 177	114 734
	468 829	488 274

**Not 3 Hyres- och leasingavtal
Koncernen**

Årets avtalade hyres- och leasingkostnader, uppgår till 17 570 tkr (17 867 tkr).

Framtida hyres- och leasingavgifter, för icke uppsägningsbara avtal, förfaller till betalning enligt följande:

	2023	2022
Inom ett år	10 975	13 452
Senare än ett år men inom fem år	22 702	29 177
	33 677	42 629

Moderbolaget

Årets avtalade hyres- och leasingkostnader, uppgår till 355 tkr (367 tkr).

Framtida hyres- och leasingavgifter, för icke uppsägningsbara avtal, förfaller till betalning enligt följande:

	2023	2022
Inom ett år	117	229
Senare än ett år men inom fem år	10	121
	127	350

**Not 4 Avskrivningar och nedskrivningar
Koncernen**

Avskrivningar av materiella anläggningstillgångar uppgår till 7.250 tkr (6.764 tkr).
Avskrivningar av immateriella anläggningstillgångar uppgår till 4.856 tkr (3.757 tkr).

Moderbolaget

Avskrivningar av materiella anläggningstillgångar uppgår till 650 tkr (188 tkr).

Not 5 Arvode till revisorer Koncernen

Med revisionsuppdrag avses granskning av årsredovisningen och bokföringen samt styrelsens och verkställande direktörens förvaltning, övriga arbetsuppgifter som det ankommer på bolagets revisor att utföra samt rådgivning eller annat biträde som föranleds av iakttagelser vid sådan granskning eller genomförandet av sådana övriga arbetsuppgifter.

	2023	2022
Qrev		
Revisionsuppdrag	319	296
Skatterådgivning	0	4
Övriga tjänster	0	6
	319	306
Revisor för utländska koncernbolag		
Revisionsuppdrag	448	346
Övriga tjänster	13	21
	461	367

Moderbolaget

Med revisionsuppdrag avses granskning av årsredovisningen och bokföringen samt styrelsens och verkställande direktörens förvaltning, övriga arbetsuppgifter som det ankommer på bolagets revisor att utföra samt rådgivning eller annat biträde som föranleds av iakttagelser vid sådan granskning eller genomförandet av sådana övriga arbetsuppgifter.

	2023	2022
Qrev		
Revisionsuppdrag	129	109
Skatterådgivning	0	4
Övriga tjänster	0	6
	129	119

Not 6 Immateriella anläggningstillgångar Koncernen

	2023-12-31	2022-12-31
Ingående anskaffningsvärden	41 650	34 062
Inköp	7 125	7 588
Omräkningsdifferens	-109	
Utgående ackumulerade anskaffningsvärden	48 666	41 650
Ingående avskrivningar	-8 932	-5 043
Årets avskrivningar	-4 856	-3 889
Omräkningsdifferens	9	
Utgående ackumulerade avskrivningar	-13 779	-8 932
Utgående redovisat värde	34 887	32 718

**Not 7 Byggnader och mark
Koncernen**

	2023-12-31	2022-12-31
Ingående anskaffningsvärden	52 650	52 650
Omräkningsdifferens	14	
Utgående ackumulerade anskaffningsvärden	52 664	52 650
Ingående avskrivningar	-27 780	-27 589
Årets avskrivningar	-653	-191
Utgående ackumulerade avskrivningar	-28 433	-27 780
Utgående redovisat värde	24 231	24 870

Moderbolaget

	2023-12-31	2022-12-31
Ingående anskaffningsvärden	52 515	52 515
Utgående ackumulerade anskaffningsvärden	52 515	52 515
Ingående avskrivningar	-27 769	-27 582
Årets avskrivningar	-649	-187
Utgående ackumulerade avskrivningar	-28 418	-27 769
Utgående redovisat värde	24 097	24 746

En av moderföretagets fastigheter är en kontors- och industrifastighet som innehas för långsiktig uthyrning och hyrs ut till ett koncernföretag. Fastigheten klassificeras därför som förvaltningsfastighet i moderföretaget och som rörelsefastighet i koncernen. I övrigt förekommer endast rörelsefastigheter. Förvaltningsfastighetens redovisade värde uppgår till 24 097 tkr (24.746 tkr).

För upplysningsändamål görs årligen en värdering för att bedöma fastighetens verkliga värde. Det verkliga värdet utgörs av ett marknadsvärde baserat på priser på en aktiv marknad, justerade, om så krävs, för eventuella avvikelser avseende den aktuella tillgångens typ, läge eller skick. Om sådan information inte finns tillgänglig, används alternativa värderingsmetoder som exempelvis aktuella priser på mindre aktiva marknader eller diskonterade kassaflödesprognoser. Extern värdering görs när förutsättningarna har förändrats på ett sätt som kan antas väsentligt påverka fastighetens verkliga värde, dock minst var tredje år.

Inför årets bokslut har företagsledningen gjort en bedömning av det verkliga värdet. Ledningen anser att de parametrar som användes i förra årets värdering inte har förändrats på något väsentligt sätt och att fastighetens verkliga värde därför kan anses vara i stort sett oförändrat. Fastigheten värderades per oktober 2019 till 65 000 tkr, av en oberoende värderingsman. Vid 2022 års internt beräknade värdering användes ett direktavkastningskrav på 7,75% och fastigheten värderas till 66 120 tkr.

**Not 8 Maskiner och andra tekniska anläggningar
Koncernen**

	2023-12-31	2022-12-31
Ingående anskaffningsvärden	89 721	86 989
Inköp	1 967	1 649
Försäljningar/utrangeringar	-70	-186
Omklassificeringar från pågående nyanläggningar	783	
Omräkningsdifferens	-3 277	1 269
Utgående ackumulerade anskaffningsvärden	89 124	89 721
Ingående avskrivningar	-75 220	-70 993
Försäljningar/utrangeringar	70	138
Årets avskrivningar	-3 168	-3 312
Omräkningsdifferens	2 909	-1 053
Utgående ackumulerade avskrivningar	-75 409	-75 220
Utgående redovisat värde	13 715	14 501

**Not 9 Inventarier, verktyg och installationer
Koncernen**

	2023-12-31	2022-12-31
Ingående anskaffningsvärden	63 558	59 918
Inköp	619	2 471
Försäljningar/utrangeringar	-108	-91
Omklassificeringar från pågående nyanläggningar	973	
Omräkningsdifferens	-953	1 260
Utgående ackumulerade anskaffningsvärden	64 089	63 558
Ingående avskrivningar	-48 057	-43 939
Försäljningar/utrangeringar	87	89
Årets avskrivningar	-3 429	-3 261
Omräkningsdifferens	661	-946
Utgående ackumulerade avskrivningar	-50 738	-48 057
Utgående redovisat värde	13 351	15 501

Moderbolaget

	2023-12-31	2022-12-31
Ingående anskaffningsvärden	4 135	4 135
Utgående ackumulerade anskaffningsvärden	4 135	4 135
Ingående avskrivningar	-4 135	-4 135
Årets avskrivningar	0	0
Utgående ackumulerade avskrivningar	-4 135	-4 135
Utgående redovisat värde	0	0

**Not 10 Pågående nyanläggningar och förskott avseende materiella anläggningstillgångar
Koncernen**

	2023-12-31	2022-12-31
Ingående nedlagda kostnader	5 893	4 213
Under året nedlagda kostnader	4 031	4 539
Under året genomförda omfördelningar	-2 055	-2 859
	7 869	5 893

**Not 11 Andra långfristiga fordringar
Koncernen**

	2023-12-31	2022-12-31
Ingående anskaffningsvärden	12 215	10 120
Tillkommande fordringar		2 095
Avgående fordringar	-1 404	
Utgående ackumulerade anskaffningsvärden	10 811	12 215
Utgående redovisat värde	10 811	12 215

**Not 12 Förutbetalda kostnader och upplupna intäkter
Koncernen**

	2023-12-31	2022-12-31
Förutbetalda hyror	759	1 213
Övriga poster	6 109	6 285
	6 868	7 498

**Not 13 Upplupna kostnader och förutbetalda intäkter
Koncernen**

	2023-12-31	2022-12-31
Upplupna löner	1 964	2 861
Upplupna semesterlöner	10 093	11 132
Upplupna sociala avgifter	3 160	3 893
Övriga poster	17 828	13 495
	33 045	31 381

Moderbolaget

	2023-12-31	2022-12-31
Upplupna semesterlöner	687	861
Upplupna sociala avgifter	216	270
Övriga poster	566	296
	1 469	1 427

**Not 14 Justeringar för poster som inte ingår i kassaflödet
Koncernen**

	2023-12-31	2022-12-31
Avskrivningar	12 106	10 521
Årets förändring av avsättningar	-17	-268
Kursvinster	-798	1 900
Omräkningsdifferens anläggningstillgångar	-2 992	0
	8 299	12 153

Not 15 Anställda och personalkostnader

Koncernen

	2023	2022
Medelantalet anställda		
Kvinnor	77	80
Män	215	215
	292	295
Löner och andra ersättningar		
Styrelse och verkställande direktör	5 795	5 621
Tantiem och liknande ersättning till styrelse och verkställande direktör	449	451
Övriga anställda	95 981	95 809
	102 225	101 881
Sociala kostnader		
Pensionskostnader för styrelse och verkställande direktör	1 246	954
Pensionskostnader för övriga anställda	12 671	13 584
Övriga sociala avgifter enligt lag och avtal	26 895	33 766
	40 812	48 304
Totala löner, ersättningar, sociala kostnader och pensionskostnader	143 037	150 185

Moderbolaget

	2023	2022
Medelantalet anställda		
Kvinnor	1	1
Män	3	4
	4	5
Löner och andra ersättningar		
Styrelse och verkställande direktör	2 398	2 365
Övriga anställda	2 924	2 554
	5 322	4 919
Sociala kostnader		
Pensionskostnader för styrelse och verkställande direktör	1 047	999
Pensionskostnader för övriga anställda	1 184	1 647
Övriga sociala avgifter enligt lag och avtal	1 619	1 605
	3 850	4 251
Totala löner, ersättningar, sociala kostnader och pensionskostnader	9 172	9 170

**Not 16 Inköp och försäljningar mellan koncernföretag
Moderbolaget**

	2023	2022
Andel av årets totala inköp som skett från andra företag i koncernen	0,00 %	0,00 %
Andel av årets totala försäljningar som skett till andra företag i koncernen	100,00 %	100,00 %

**Not 17 Resultat från andelar i koncernföretag
Moderbolaget**

	2023	2022
Erhållna utdelningar	2 738	11 514
	2 738	11 514

**Not 18 Bokslutsdispositioner
Moderbolaget**

	2023	2022
Lämnat koncernbidrag	-17 000	-17 150
	-17 000	-17 150

**Not 19 Skatt på årets resultat
Koncernen**

	2023	2022
Skatt på årets resultat		
Aktuell skatt	-1 228	-1 570
Förändring av uppskjuten skatt avseende temporära skillnader	0	103
Totalt redovisad skatt	-1 228	-1 467

Avstämning av effektiv skatt

	2023		2022	
	Procent	Belopp	Procent	Belopp
Redovisat resultat före skatt		-4 577		-5 914
Skatt enligt gällande skattesats	20,60	943	20,60	1 218
Ej avdragsgilla kostnader	-9,83	-450	-5,36	-317
Ej skattepliktiga intäkter	12,54	574	40,46	2 393
Justering avseende skatter på temp. skillnader	0,00	0	40,07	2 370
Underskottsavdrag vars skattevärde ej redovisas som tillgång	3,52	161	-70,97	-4 197
Redovisad effektiv skatt	26,83	1 228	24,81	1 467

Moderbolaget

	2023	2022
Uppskjuten skatt		
Förändring av uppskjuten skatt avseende temporära skillnader	0	1 641
Totalt redovisad skatt	0	1 641

Avstämning av effektiv skatt

	2023		2022	
	Procent	Belopp	Procent	Belopp
Redovisat resultat före skatt		-15 951		-5 665
Skatt enligt gällande skattesats	20,60	3 286	20,60	1 332
Ej avdragsgilla kostnader	-0,53	-85	-0,76	-43
Ej skattepliktiga intäkter	3,54	564	41,88	2 373
Justering avs skatter på temp. skillnader	0,00	0	41,84	2 370
Underskottsavdrag vars skattevärde ej redovisas som tillgång	-23,60	-3 765	-135,44	-7 673
Redovisad effektiv skatt	0,00	0	-28,96	-1 641

Not 20 Andelar i koncernföretag

Moderbolaget

	2023-12-31	2022-12-31
Ingående anskaffningsvärden	79 088	79 088
Utgående ackumulerade anskaffningsvärden	79 088	79 088
Utgående redovisat värde	79 088	79 088

Not 21 Specifikation andelar i koncernföretag

Moderbolaget

Namn	Kapitalandel	Rösträttsandel	Bokfört värde
H. Östberg AB	100	100	25 050
H. Östberg OY	100	100	106
Ostberg India Priv Ltd	100	100	19 185
Ostberg (Kunshan) Ventilation Co., Ltd	100	100	8 172
Östberg Norge AS	100	100	26 576
			79 089
	Org.nr	Säte	
H. Östberg AB	556301-2201	Avesta	
H. Östberg OY	353.333	Åbo, Finland	
Ostberg India Priv Ltd	156264	Chennai, Indien	
Ostberg (Kunshan) Ventilation Co., Ltd	76282566-6	Kunshan, Kina	
Östberg Norge AS	939625593	Hvalstad, Norge	

Not 22 Fordringar hos koncernföretag

Moderbolaget

	2023-12-31	2022-12-31
Ingående anskaffningsvärden	30 065	30 065
Utgående ackumulerade anskaffningsvärden	30 065	30 065
Utgående redovisat värde	30 065	30 065

Not 23 Antal aktier och kvotvärde

Moderbolaget

Namn	Antal aktier	Kvotvärde
Antal A-Aktier	1 300	100
	1 300	

Not 24 Disposition av vinst eller förlust

Moderbolaget

	2023-12-31
Förslag till vinstdisposition	
Styrelsen föreslår att till förfogande stående vinstmedel:	
balanserad vinst	90 887
årets förlust	-15 951
	74 935
disponeras så att i ny räkning överföres	74 935
	74 935

Not 25 Checkräkningskredit

Koncernen


	2023-12-31	2022-12-31
Beviljat belopp på checkräkningskredit uppgår till	50 000	50 000
Utnyttjad kredit uppgår till	38 651	39 878
<u>Ställda säkerheter</u>		
Fastighetsinteckningar	29 640	29 640
Företagsinteckningar	65 880	65 880
	95 520	95 520

Moderbolaget


	2023-12-31	2022-12-31
Beviljat belopp på checkräkningskredit uppgår till	50 000	50 000
Utnyttjad kredit uppgår till	38 651	29 031
<u>Ställda säkerheter</u>		
Fastighetsinteckningar	29 640	29 640
Företagsinteckningar	18 880	18 880
	48 520	48 520

Undertecknade försäkrar härmed att årsredovisningen har upprättats i enlighet med årsredovisningslagen och god redovisningssed, att aktuella redovisningsnormer har tillämpats och att lämnade uppgifter stämmer med faktiska förhållanden.

Avesta 2024- 05 -07



Mikael Christensson
Ordförande




Hans Östberg



Mikael Östberg




Fredrik Östberg




Peter Jakobsson
Verkställande direktör

Vår revisionsberättelse har lämnats 2024- 05 -07



Annette Samils
Auktoriserad revisor



Emil Forsling
Auktoriserad revisor

Åk=20240530:2024053108292

REVISIONSBERÄTTELSE

Till bolagsstämman i Östberg Group AB
Org.nr. 556043-2691

Rapport om årsredovisningen och koncernredovisningen

Uttalanden

Vi har utfört en revision av årsredovisningen och koncernredovisningen för Östberg Group AB för år 2023.

Enligt vår uppfattning har årsredovisningen och koncernredovisningen upprättats i enlighet med årsredovisningslagen och ger en i alla väsentliga avseenden rättvisande bild av moderbolagets och koncernens finansiella ställning per den 31 december 2023 och av dessas finansiella resultat och koncernens kassaflöde för året enligt årsredovisningslagen. Förvaltningsberättelsen är förenlig med årsredovisningens och koncernredovisningens övriga delar.

Vi tillstyrker därför att bolagsstämman fastställer resultaträkningen och balansräkningen för moderbolaget och för koncernen.

Grund för uttalanden

Vi har utfört revisionen enligt International Standards on Auditing (ISA) och god revisionssed i Sverige. Vårt ansvar enligt dessa standarder beskrivs närmare i avsnittet "Revisorns ansvar". Vi är oberoende i förhållande till moderbolaget och koncernen enligt god revisorssed i Sverige och har i övrigt fullgjort vårt yrkesetiska ansvar enligt dessa krav.

Vi anser att de revisionsbevis vi har inhämtat är tillräckliga och ändamålsenliga som grund för våra uttalanden.

Styrelsens och verkställande direktörens ansvar

Det är styrelsen och verkställande direktören som har ansvaret för att årsredovisningen och koncernredovisningen upprättas och att de ger en rättvisande bild enligt årsredovisningslagen. Styrelsen och verkställande direktören ansvarar även för den interna kontroll som de bedömer är nödvändig för att upprätta en årsredovisning och koncernredovisning som inte innehåller några väsentliga felaktigheter, vare sig dessa beror på oegentligheter eller misstag.

Vid upprättandet av årsredovisningen och koncernredovisningen ansvarar styrelsen och verkställande direktören för bedömningen av bolagets och koncernens förmåga att fortsätta verksamheten. De upplyser, när så är tillämpligt, om förhållanden som kan påverka förmågan att fortsätta verksamheten och att använda antagandet om fortsatt drift. Antagandet om fortsatt drift tillämpas dock inte om styrelsen och verkställande direktören avser att likvidera bolaget, upphöra med verksamheten eller inte har något realistiskt alternativ till att göra något av detta.

Revisorns ansvar

Våra mål är att uppnå en rimlig grad av säkerhet om huruvida årsredovisningen och koncernredovisningen som helhet inte innehåller några väsentliga felaktigheter, vare sig dessa beror på oegentligheter eller misstag, och att lämna en revisionsberättelse som innehåller våra uttalanden. Rimlig säkerhet är en hög grad av säkerhet, men är ingen garanti för att en revision som utförs enligt ISA och god revisionssed i Sverige alltid kommer att upptäcka en väsentlig felaktighet om en sådan finns. Felaktigheter kan uppstå på grund av oegentligheter eller misstag och anses vara väsentliga om de enskilt eller tillsammans rimligen kan förväntas påverka de ekonomiska beslut som användare fattar med grund i årsredovisningen och koncernredovisningen.

En ytterligare beskrivning av vårt ansvar för revisionen av årsredovisningen och koncernredovisningen finns på Revisorsinspektionens webbplats: www.revisorsinspektionen.se/revisornsansvar. Denna beskrivning är en del av revisionsberättelsen.

Rapport om andra krav enligt lagar och andra författningar

Uttalanden

Utöver vår revision av årsredovisningen och koncernredovisningen har vi även utfört en revision av styrelsens och verkställande direktörens förvaltning för Östberg Group AB för år 2023 samt av förslaget till dispositioner beträffande bolagets vinst eller förlust. Vi tillstyrker att bolagsstämman disponerar vinsten enligt förslaget i förvaltningsberättelsen och beviljar styrelsens ledamöter och verkställande direktören ansvarsfrihet för räkenskapsåret.

Grund för uttalanden

Vi har utfört revisionen enligt god revisionssed i Sverige. Vårt ansvar enligt denna beskrivs närmare i avsnittet "Revisorns ansvar". Vi är oberoende i förhållande till moderbolaget och koncernen enligt god revisorssed i Sverige och har i övrigt fullgjort vårt yrkesetiska ansvar enligt dessa krav.

Vi anser att de revisionsbevis vi har inhämtat är tillräckliga och ändamålsenliga som grund för våra uttalanden.

Styrelsens och verkställande direktörens ansvar

Det är styrelsen som har ansvaret för förslaget till dispositioner beträffande bolagets vinst eller förlust. Vid förslag till utdelning innefattar detta bland annat en bedömning av om utdelningen är försvarlig med hänsyn till de krav som bolagets och koncernens verksamhetsart, omfattning och risker ställer på storleken av bolagets och koncernens egna kapital, konsolideringsbehov, likviditet och ställning i övrigt.

Styrelsen ansvarar för bolagets organisation och förvaltningen av bolagets angelägenheter. Detta innefattar bland annat att fortlöpande bedöma bolagets och koncernens ekonomiska situation och att tillse att bolagets organisation är utformad så att bokföringen, medelsförvaltningen och bolagets ekonomiska angelägenheter i övrigt kontrolleras på ett betryggande sätt.

Verkställande direktören ska sköta den löpande förvaltningen enligt styrelsens riktlinjer och anvisningar och bland annat vidta de åtgärder som är nödvändiga för att bolagets bokföring ska fullgöras i överensstämmelse med lag och för att medelsförvaltningen ska skötas på ett betryggande sätt.

Revisorns ansvar

Vårt mål beträffande revisionen av förvaltningen, och därmed vårt uttalande om ansvarsfrihet, är att inhämta revisionsbevis för att med en rimlig grad av säkerhet kunna bedöma om någon styrelseledamot eller verkställande direktören i något väsentligt avseende:


- företagit någon åtgärd eller gjort sig skyldig till någon försummelse som kan föranleda ersättningsskyldighet mot bolaget, eller
- på något annat sätt handlat i strid med aktiebolagslagen, årsredovisningslagen eller bolagsordningen.

Vårt mål beträffande revisionen av förslaget till dispositioner av bolagets vinst eller förlust, och därmed vårt uttalande om detta, är att med rimlig grad av säkerhet bedöma om förslaget är förenligt med aktiebolagslagen.

Rimlig säkerhet är en hög grad av säkerhet, men ingen garanti för att en revision som utförs enligt god revisions sed i Sverige alltid kommer att upptäcka åtgärder eller försummelser som kan föranleda ersättningsskyldighet mot bolaget, eller att ett förslag till dispositioner av bolagets vinst eller förlust inte är förenligt med aktiebolagslagen.

En ytterligare beskrivning av vårt ansvar för revisionen av förvaltningen finns på Revisorsinspektionens webbplats: www.revisorsinspektionen.se/revisornsansvar. Denna beskrivning är en del av revisionsberättelsen.

Falun den 7 maj 2024



Emil Forsling
Auktoriserad revisor



Annette Samils
Auktoriserad revisor

**Fotokopians överensstämmelse
med originalet intygas:**

