

Årsredovisning för  
**EatGood Sweden AB**  
556800-6703

Räkenskapsåret  
**2022-01-01 - 2022-12-31**

Innehållsförteckning:	Sida
Förvaltningsberättelse	1-3
Resultaträkning	4
Balansräkning	5-6
Kassaflödesanalys	7
Noter	8-12
Underskrifter	12

### Fastställelseintyg

Undertecknad styrelseledamot i EatGood Sweden AB intygar härmed dels att denna kopia av årsredovisningen överensstämmer med originalet, dels att resultat- och balansräkningen fastställts på årsstämma 2023-06-15. Stämman beslöt också att godkänna styrelsens förslag till resultatdisposition.

Borås, 2023-06-15

  
Henrik Önnemark  
Verkställande direktör

Årsredovisning för  
**EatGood Sweden AB**  
556800-6703

Räkenskapsåret  
**2022-01-01 - 2022-12-31**

<b>Innehållsförteckning:</b>	<b>Sida</b>
Förvaltningsberättelse	1-3
Resultaträkning	4
Balansräkning	5-6
Kassaflödesanalys	7
Noter	8-12
Underskrifter	12

## Förvaltningsberättelse

Styrelsen och verkställande direktören för EatGood Sweden AB, 556800-6703 får härmed avge årsredovisning för 2022.

Årsredovisningen är upprättad i svenska kronor, SEK. Om inte annat särskilt anges, redovisas alla belopp i hela kronor (kr). Uppgifter inom parentes avser föregående år.

## VD-inledning

Försäljning under 2022 uppgick till 5,75 Msek för helåret (jämförelse 2021 c:a 3,75 Msek) +54% och under 4:e kvartalet 2022 uppgick försäljningen till 1,57 Msek (0,77 Msek Q4 2021) +105%. Denna positiva utveckling är mycket tack vare order och försäljning till bolagets nya distributör TFI Canada. Under hela det 4:e kvartalet så pågick det förhandlingar om en ramorder på motsvarande 38,5 Msek till TFI Canada som sträcker sig över åren 2023-2025 och som slutligen offentliggjordes direkt i januari 2023. Bolagets största order hittills. Certifiering av Lightfry-enheten för Kanada gav snabbt resultat i positiv riktning, som blev avslutad och godkänd under året, vilket också var en viktigt milstolpe för bolaget. Dessa framgångar vill vi ha med in till USA-marknaden där utväxlingen kan bli ännu högre. Arbetet med att få upp farten i USA har fortsatt under 2022 och det görs framsteg med nya MAFSI återförsäljare samt bland befintliga MAFSI återförsäljare med därtill kopplade aktiviteter som gemensamma kundbesök, Lightfry demonstrationer och deltagande på mässor. För online försäljning använder sig Lightfry av Webstaurant.com som komplement till MAFSI återförsäljarna. Under året tillkom nya distributörer på den internationella marknaden, bland annat Sydafrika för Lightfry som produkt vilket har potential att bli en spännande marknad framigenom med bra potential. Vi vill också lyfta tydliga framsteg på marknaden hos vår Brittiska distributör Cuisinequip som under året 2022 har gett goda resultat med kontinuerligt ökad marknadsaktivitet.

Lightfry cooking system som kan replikera fritering i olja, men även ångkoka, grilla, rosta och torka produkter med fantastiskt resultat avseende smak, textur, färg osv ligger helt rätt i tiden och med trender i marknaden. Lightfry cooking system kommer att finna vägen in till många nya stora som små aktörer som vill vara i framkant i sin bransch. Att framtidssäkra sina verksamheter är ett måste för att hänga med konkurrenterna innan tåget har gått. Man behöver följa marknadens utveckling och investera sig in i framtiden för att växa och ta nya marknadsandelar eller för att behålla sina marknadsandelar. Bolaget skall dra nytta av marknadsfaktorer som pekar för Lightfry och Air Fry Technology vilket innebär sustainability, miljö, hälsa, kraftigt stigande energi- och vegetabiliska olje-priser.

Henrik Önnermark, VD, Eatgood Sweden AB

## Allmänt om verksamheten

Bolagets verksamhet består av utveckling, tillverkning, marknadsföring och försäljning av produkter för storkök, restauranger och andra enheter som serverar och producerar mat kommersiellt på den globala marknaden. Bolagets huvudprodukt är en varmluftsugn, med varumärket Lightfry, avsedd för fritering av pommes frites och andra råvaror utan användning av olja. Lightfry replikerar fritering i olja med en process som använder varmluft, ånga och rörelse (Air Fry Technology). Lightfry kan dessutom användas till att ångkoka, grilla, rosta och torka olika färska grönsaker, rotfrukter likväl som kött, kyckling, panerade produkter etc, med ett fantastiskt resultat. Lightfry-ugnen ligger allt mer rätt i tiden med värden som hållbarhet, hälsa, matkvalitet, miljö, säkerhet och bättre ekonomi. Dess unika process gynnar trender mot hälsosammare kostvanor samt minskar problem med fetma och övervikt. Luftfritöser för och på konsumentmarknaden har formligen exploderat de senaste åren vilket har accelererat utvecklingen för Lightfry och kommersiell luftfritering vilket ger oss en väldigt bra drivkraft på hela den globala marknaden. Luftfritering är numera en etablerad och allmänt känd processteknik fullt ut och är här för att stanna.



### Gott läge för produktion/sälj - lager säkrar produktion och utleveranser

Under 2022 så har många olika producenter haft svårigheter med att få tag på komponenter för att kunna producera och leverera. Eatgood har alltid haft ett större lager för produktion vilket har varit planerat och inneburit stabilitet då vi inte ännu upplevt någon brist som påverkat produktion och våra leveransmöjligheter. Lagret som vi har haft och den mängd som funnits har inneburit att vi har kunnat beställa hem komponenter i tid innan befintligt lager tagit slut.

Uppgift om de största aktieägarna per 2022-12-31 finnes i not 12. Bolagets säte är förlagt till Borås kommun.

### Utveckling av företagets verksamhet, resultat och ställning

	2022-12-31	2021-12-31	2020-12-31	2019-12-31	Belopp i kkr 2018-12-31
Nettoomsättning	5 749	3 745	2 687	3 946	10 156
Resultat efter finansiella poster	-4 238	-3 810	-2 738	-4 515	-2 810
Balansomslutning	11 972	14 672	8 859	9 814	7 739
Soliditet %	77	74	37	62	24

### Väsentliga händelser under räkenskapsåret

Viktiga händelser under helåret 2022:

- \* Godkänd certifiering Kanada med Lightfry LF12C
- \* Framförhandlat bolagets största ramorder och avtal på motsvarande 38,5 Msek till Kanada för åren 2023-2025
- \* Uppföljningsorder från USA distributör på LF12U-4, 4-ledade Lightfry
- \* Ventless-huv tillgänglig för beställning och leverans på Nordamerika marknaden
- \* Anställt produktionstekniker och operativ chef med 3D och stor CAD erfarenhet från restaurangindustrin
- \* Påbörjat arbetet med USPH-certifiering för Lightfry till kryssningsfartyg
- \* Påbörjat arbetet med Watermark-certifiering för Lightfry till Australien/Nya Zeeland
- \* Marknadsutveckling - vegetabiliska oljor och el på fortsatt höga nivåer
- \* Konsumentmarknaden för luftfritöser, fortsatt stark tillväxt

### Väsentliga risker och osäkerhetsfaktorer

Det uppkomna kriget och den ryska invasionen av Ukraina kommer ge effekter inom många områden exempelvis för komponentförsörjning och på tillgång av råvaror och artiklar som behövs till bolagets produktion. Storleken avseende inverkan och dess omfattning som denna invasionen och krig kan ha på bolagets verksamhet är svår att bedöma. Bolaget kommer försöka att ligga i framkant för att säkerställa komponent och varuförsörjning för att lösa situationen och läget på marknaden.

Produktionskapacitet skulle på sikt kunna bli ett problem om försäljning och inkommande order kommer in i en mängd som överträffar våra förväntningar. Produktionskapaciteten slår i så fall direkt på leveransmöjlighet till våra distributörer som i vissa fall kan bli begränsade. Bolaget har dock en produktionsmodell som är skalbar vilket ger kapacitet att öka produktionen på relativt kort varsel och med begränsade kostnader avseende investeringar.

Med en kraftigare ökning av orderingången och därigenom försäljning så kan likviditeten också bli lidande pga lageruppbyggnad, ledtid mellan första inköp av komponenter tills fakturering och då likvid erhålls.

Bolaget anser dock att eventuellt uppdykande utmaningar kring produktionskapaciteten och likviditet är hanterbara.

2023062133679

**Eget kapital**

**Bundet eget kapital**

*Aktiekapital*

Ingående balans		1 795 121
Nyemission		151 987

*Omföring mellan poster i eget kapital*

<b>Vid årets utgång</b>		<b>1 947 108</b>
-------------------------	--	------------------

**Fritt eget kapital**

*Överkursfond*

*Balanserat*

*Årets*

*resultat*

*resultat*

Ingående balans	49 137 404	-36 220 268	-3 810 495
Nyemission	2 452 080		

*Omföring mellan poster i eget kapital*

Föregående års resultat		-3 810 495	3 810 495
-------------------------	--	------------	-----------

<i>Årets resultat</i>			-4 238 300
-----------------------	--	--	------------

<b>Vid årets utgång</b>	<b>51 589 484</b>	<b>-40 030 763</b>	<b>-4 238 300</b>
-------------------------	-------------------	--------------------	-------------------

**Förslag till disposition av företagets vinst eller förlust**

*Belopp i kr*

Styrelsen föreslår att till förfogande stående vinstmedel;	
Balanserat resultat	11 558 721
Årets resultat	-4 238 300
	<u>7 320 421</u>
Disponeras för;	
Balanseras i ny räkning	<u>7 320 421</u>
Summa	7 320 421

Vad beträffar resultat och ställning i övrigt hänvisas till efterföljande resultat- och balansräkning med tillhörande noter

## Resultaträkning


<i>Belopp i kr</i>	<i>Not</i>	<i>2022-01-01- 2022-12-31</i>	<i>2021-01-01- 2021-12-31</i>
Nettoomsättning		5 749 067	3 745 464
Övriga rörelseintäkter	2	171 594	189 589
		<u>5 920 661</u>	<u>3 935 053</u>
<b>Rörelsens kostnader</b>			
Råvaror och förnödenheter		-3 472 030	-2 484 146
Övriga externa kostnader		-2 662 544	-2 275 170
Personalkostnader	3	-3 849 908	-2 541 152
Av/nedskrivningar av materiella och immateriella anläggningstillgångar		-91 324	-217 648
Övriga rörelsekostnader		-28 323	-96 578
		<u>-4 183 468</u>	<u>-3 679 641</u>
<b>Rörelseresultat</b>			
<b>Resultat från finansiella poster</b>			
Ränteintäkter och liknande resultatposter		3 201	-
Räntekostnader och liknande kostnader		-58 033	-130 854
		<u>-4 238 300</u>	<u>-3 810 495</u>
<b>Resultat efter finansiella poster</b>			
<b>Resultat före skatt</b>		<u>-4 238 300</u>	<u>-3 810 495</u>
<b>Årets resultat</b>		<u>-4 238 300</u>	<u>-3 810 495</u>

2023062133680

## Balansräkning

Belopp i kr	Not	2022-12-31	2021-12-31
<b>TILLGÅNGAR</b>			
<b>Anläggningstillgångar</b>			
<i>Immateriella anläggningstillgångar</i>			
Balanserade utgifter för utvecklingsarbeten och liknande arbeten	4	-	-
<i>Materiella anläggningstillgångar</i>			
Nedlagda utgifter på annans fastighet	5	60 756	64 552
Inventarier, verktyg och installationer	6	189 245	135 820
		<u>250 001</u>	<u>200 372</u>
<b>Summa anläggningstillgångar</b>		<u>250 001</u>	<u>200 372</u>
<b>Omsättningstillgångar</b>			
<i>Varulager mm</i>			
Råvaror/halvfabrikat	7	4 240 061	4 379 213
Färdiga varor och handelsvaror		3 304 722	3 869 750
Förskott till leverantörer		407 714	117 856
		<u>7 952 497</u>	<u>8 366 819</u>
<i>Kortfristiga fordringar</i>			
Kundfordringar		1 216 705	426 620
Aktuell skattefordran	8	34 331	33 704
Övriga fordringar		267 611	197 178
Förutbetalda kostnader och upplupna intäkter		172 871	128 522
		<u>1 691 518</u>	<u>786 024</u>
<b>Kassa och bank</b>		<u>2 078 226</u>	<u>5 318 769</u>
<b>Summa omsättningstillgångar</b>		<u>11 722 241</u>	<u>14 471 612</u>
<b>SUMMA TILLGÅNGAR</b>		<u>11 972 242</u>	<u>14 671 984</u>

*J*

*A* 

## Balansräkning

Belopp i kr	Not	2022-12-31	2021-12-31
<b>EGET KAPITAL OCH SKULDER</b>			
<b>Eget kapital</b>			
<i>Bundet eget kapital</i>			
Aktiekapital		1 947 108	1 795 121
		<u>1 947 108</u>	<u>1 795 121</u>
<i>Fritt eget kapital</i>			
Balanserad vinst eller förlust		11 558 721	12 917 137
Årets resultat		-4 238 300	-3 810 495
		<u>7 320 421</u>	<u>9 106 642</u>
<b>Summa eget kapital</b>		<u>9 267 529</u>	<u>10 901 763</u>
<b>Långfristiga skulder</b>			
Övriga skulder till kreditinstitut	9	58 822	364 140
Övriga långfristiga skulder		159 065	-
		<u>217 887</u>	<u>364 140</u>
<b>Kortfristiga skulder</b>			
Skulder till kreditinstitut		304 844	431 820
Förskott från kunder		261 555	707 559
Leverantörsskulder		878 756	889 092
Övriga kortfristiga skulder		210 017	668 291
Upplupna kostnader och förutbetalda intäkter		831 654	709 319
		<u>2 486 826</u>	<u>3 406 081</u>
<b>SUMMA EGET KAPITAL OCH SKULDER</b>		<u>11 972 242</u>	<u>14 671 984</u>



## Kassaflödesanalys

Belopp i kr	Not	2022-01-01- 2022-12-31	2021-01-01- 2021-12-31
<b>Den löpande verksamheten</b>			
Resultat efter finansiella poster		-4 238 300	-3 810 495
Justeringar för poster som inte ingår i kassaflödet, m m	10	91 324	194 648
		<u>-4 146 976</u>	<u>-3 615 847</u>
<b>Kassaflöde från den löpande verksamheten före förändringar av rörelsekapital</b>		<b>-4 146 976</b>	<b>-3 615 847</b>
<i>Kassaflöde från förändringar i rörelsekapital</i>			
Ökning(-)/Minskning (+) av varulager		414 322	-494 621
Ökning(-)/Minskning (+) av rörelsefordringar		-905 494	-283 598
Ökning(+)/Minskning (-) av rörelseskulder		-824 097	491 427
<b>Kassaflöde från den löpande verksamheten</b>		<b>-5 462 245</b>	<b>-3 902 639</b>
<b>Investeringsverksamheten</b>			
Förvärv av materiella anläggningstillgångar		-140 953	-
Avyttring av materiella anläggningstillgångar		-	34 000
<b>Kassaflöde från investeringsverksamheten</b>		<b>-140 953</b>	<b>34 000</b>
<b>Finansieringsverksamheten</b>			
Nyemission		2 604 067	11 401 648
Upptagna lån		190 882	-
Amortering av lån		-432 294	-2 269 190
<b>Kassaflöde från finansieringsverksamheten</b>		<b>2 362 655</b>	<b>9 132 458</b>
<b>Årets kassaflöde</b>		<b>-3 240 543</b>	<b>5 263 819</b>
<b>Likvida medel vid årets början</b>		<b>5 318 769</b>	<b>54 950</b>
<b>Likvida medel vid årets slut</b>		<b>2 078 226</b>	<b>5 318 769</b>

2023062133683

## Noter

### Not 1 Redovisningsprinciper

Belopp i kr om inget annat anges

#### **Allmänna redovisningsprinciper**

Årsredovisningen har upprättats i enlighet med årsredovisningslagen och Bokföringsnämndens allmänna råd BFNAR 2012:1 Årsredovisning och koncernredovisning (K3).

#### **Värderingsprinciper m m**

Tillgångar, avsättningar och skulder har värderats utifrån anskaffningsvärden om inget annat anges nedan.

#### **Immateriella anläggningstillgångar**

##### **Utgifter för forskning och utveckling**

Utgifter för forskning, dvs. planerat och systematiskt sökande i syfte att erhålla ny vetenskaplig eller teknisk kunskap och insikt, redovisas som kostnad när de uppkommer.

Vid redovisning av utgifter för utveckling tillämpas aktiveringsmodellen. Det innebär att utgifter som uppkommit under utvecklingsfasen redovisas som tillgång när samtliga nedanstående förutsättningar är uppfyllda:

- Det är tekniskt möjligt att färdigställa den immateriella anläggningstillgången så att den kan användas eller säljas.
- Avsikten är att färdigställa den immateriella anläggningstillgången och att använda eller sälja den.
- Förutsättningar finns för att använda eller sälja den immateriella anläggningstillgången.
- Det är sannolikt att den immateriella anläggningstillgången kommer att generera framtida ekonomiska fördelar.
- Det finns erforderliga och adekvata tekniska, ekonomiska och andra resurser för att fullfölja utvecklingen och för att använda eller sälja den immateriella anläggningstillgången.
- De utgifter som är hänförliga till den immateriella anläggningstillgången kan beräknas på ett tillförlitligt sätt.

Anskaffningsvärdet för en internt upparbetad immateriell anläggningstillgång utgörs av samtliga direkt hänförliga utgifter (t.ex. material och löner).

#### **Avskrivningar**

Avskrivning sker linjärt över tillgångens beräknade nyttjandeperiod. Avskrivningen redovisas som kostnad i resultaträkningen

#### *Immateriella anläggningstillgångar*

##### *Internt upparbetade immateriella tillgångar*

Balanserade utgifter för utveckling och liknande arbeten

År

5



2023062133684

### **Materiella anläggningstillgångar**

Materiella anläggningstillgångar redovisas till anskaffningsvärde minskat med ackumulerade avskrivningar och nedskrivningar. I anskaffningsvärdet ingår förutom inköpspriset även utgifter som är direkt hänförliga till förvärvet.

### **Avskrivningar**

Avskrivning sker linjärt över tillgångens beräknade nyttjandeperiod eftersom det återspeglar den förväntade förbrukningen av tillgångens framtida ekonomiska fördelar. Avskrivningen redovisas som kostnad i resultaträkningen.

<i>Materiella anläggningstillgångar</i>	År
Inventarier, verktyg och installationer	5
Nedlagda utgifter på annans fastighet	20

### **Varulager**

Varulagret är upptaget till det lägsta av anskaffningsvärdet och nettoförsäljningsvärdet. Därvid har inkuransrisk beaktats. Anskaffningsvärdet beräknas enligt först in- först ut- principen.

### **Intäkter**

Fakturerad nettoomsättning omfattar försäljning av fettfria varmluftsugnar. Intäkter redovisas när huvudsakligen alla risker och rättigheter som är förknippade med ägandet övergått till köparen, vilket normalt inträffar i samband med leverans.

## **Not 2 Övriga rörelseintäkter**

	2022-01-01- 2022-12-31	2021-01-01- 2021-12-31
Kursvinster på fordringar/skulder av rörelsekaraktär/	155 526	30 939
Statliga bidrag	12 120	135 650
Vinst vid avyttring inventarier	-	23 000
Övrigt	3 948	-
<b>Summa</b>	<b>171 594</b>	<b>189 589</b>

## **Not 3 Anställda och personalkostnader**

### **Medelantalet anställda**

	2022-01-01- 2022-12-31	2021-01-01- 2021-12-31
Totalt	5,00	3,25

### **Löner och andra ersättningar samt sociala kostnader, inklusive pensionskostnader**

	2022-01-01- 2022-12-31	2021-01-01- 2021-12-31
Löner och andra ersättningar:	2 602 618	1 739 898
(varav styrelsearvoden)	190 400	189 200
Sociala kostnader	1 085 031	716 485
(varav pensionskostnader)	210 812	136 090

2023062133686

#### Not 4 Balanserade utgifter för utvecklingsarbeten och liknande arbeten

	2022-12-31	2021-12-31
<i>Akkumulerade anskaffningsvärden</i>		
-Vid årets början	3 323 711	3 323 711
Vid årets slut	3 323 711	3 323 711
<i>Akkumulerade avskrivningar</i>		
-Vid årets början	-3 323 711	-3 180 296
-Årets avskrivning	-	-143 415
Vid årets slut	-3 323 711	-3 323 711
<b>Redovisat värde vid årets slut</b>	-	-

#### Not 5 Nedlagda utgifter på annans fastighet

	2022-12-31	2021-12-31
<i>Akkumulerade anskaffningsvärden</i>		
-Vid årets början	75 940	75 940
Vid årets slut	75 940	75 940
<i>Akkumulerade avskrivningar</i>		
-Vid årets början	-11 388	-7 592
-Årets avskrivning	-3 796	-3 796
Vid årets slut	-15 184	-11 388
<b>Redovisat värde vid årets slut</b>	<b>60 756</b>	<b>64 552</b>

#### Not 6 Inventarier, verktyg och installationer

	2022-12-31	2021-12-31
<i>Akkumulerade anskaffningsvärden</i>		
-Vid årets början	614 574	669 574
-Nyanskaffningar	140 953	-
-Avyttringar och utrangeringar	-	-55 000
	755 527	614 574
<i>Akkumulerade avskrivningar</i>		
-Vid årets början	-478 754	-452 317
-Återförda avskrivningar på avyttringar och utrangeringar	-	44 000
-Årets avskrivning	-87 528	-70 437
	-566 282	-478 754
<b>Redovisat värde vid årets slut</b>	<b>189 245</b>	<b>135 820</b>

#### Not 7 Varulager

	2022-12-31	2021-12-31
Råvaror och förnödenheter	4 240 061	4 379 213
Färdiga varor och handelsvaror	3 304 722	3 869 750
Förskott till leverantör	407 714	117 856
<b>Totalt</b>	<b>7 952 497</b>	<b>8 366 819</b>

## Not 8 Skattefordran

Underskottsavdrag föreligger med 42 790 tkr, med en skatteeffekt på 8 815 tkr.

## Not 9 Långfristiga skulder

	2022-12-31	2021-12-31
Skulder som förfaller senare än ett år från balansdagen		
Övriga skulder till kreditinstitut	58 822	364 140
Övriga skulder	159 065	-
	<u>217 887</u>	<u>364 140</u>
Skulder som förfaller senare än fem år från balansdagen		
Övriga skulder till kreditinstitut	-	-

## Not 10 Övriga upplysningar till kassaflödesanalysen

	2022-12-31	2021-12-31
Justering för poster som inte ingår i kassaflödet m m		
Avskrivningar	91 324	217 648
Resultat försäljning av anläggningstillgångar	-	-23 000
	<u>91 324</u>	<u>194 648</u>

## Not 11 Ställda säkerheter och eventalförpliktelser

### Ställda säkerheter

	2022-12-31	2021-12-31
Ställda säkerheter för egna skulder och avsättningar		
Företagsinteckningar	4 000 000	4 000 000
Spärrade bankmedel	50 063	50 000
Tillgångar med äganderättsförbehåll	41 560	62 340
<b>Summa</b>	<b>4 091 623</b>	<b>4 112 340</b>

### Eventalförpliktelser

	2022-12-31	2021-12-31
Eventalförpliktelser	Inga	Inga

## Not 12 Ägarförhållande


Ägare	Antal aktier	Andel i %
Nordnet Pension	1 857 862	9,54
Henrik Önnermark/TOGOOD AB	1 608 732	8,26
Bengt Andersson/Bengt Andersson Konsult AB	1 566 350	8,04
Avanza Pension	1 196 551	6,15
Karl-Johan Blank	1 024 693	5,26
Tord Andersson/Atre AB	578 864	2,97
Mats Ekberg/Företagsfinansiering/ME Företagskonsult	396 703	2,04
Nils Pettersson	351 766	1,81
Ola Hjalmarsson	265 638	1,36
Kristian Jönsson	260 000	1,34
Övriga aktieägare	10 363 918	53,23
	<u>19 471 077</u>	<u>100,00</u>

### Not 13 Väsentliga händelser efter räkenskapsårets slut

- Repeat order om 1,1 Msek från SAFCO i Australien
- Försäljning och utleverans av order från TFI Kanada om 1,2 Msek
- Lightfry med Air Fry Technology med i dokumentär om luftfritering på Channel 4 i Storbritannien, preliminär sändning i slutet av juni


### Underskrifter

2023-05-04



Henrik Önermark, vd

2023-05-08



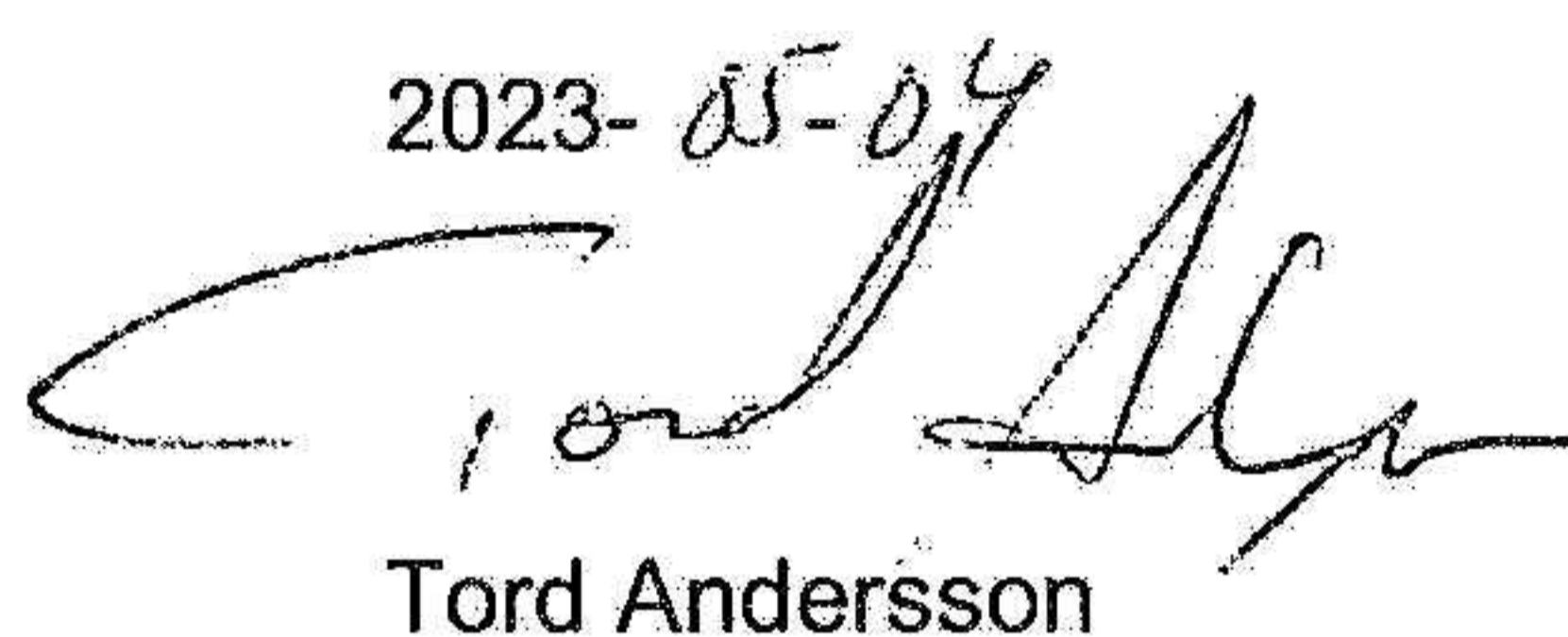
Per Johan Swartling

2023-05-04



Bengt Andersson

2023-05-04



Tord Andersson

2023-05-07



Kristian Jönsson

Min revisionsberättelse har lämnats 2023-05-09



Sören Maxén  
Auktoriserad revisor

## Revisionsberättelse

Till bolagsstämman i EatGood Sweden AB  
Org.nr 556800-6703

### Rapport om årsredovisningen

#### *Uttalanden*

Jag har utfört en revision av årsredovisningen för EatGood Sweden AB för räkenskapsåret 2022. Enligt min uppfattning har årsredovisningen upprättats i enlighet med årsredovisningslagen och ger en i alla väsentliga avseenden rättvisande bild av EatGood Sweden ABs finansiella ställning per den 2022-12-31 och av dess finansiella resultat för året enligt årsredovisningslagen. Förvaltningsberättelsen är förenlig med årsredovisningens övriga delar.

Jag tillstyrker därför att bolagsstämman fastställer resultaträkningen och balansräkningen.

#### *Grund för uttalanden*

Jag har utfört revisionen enligt International Standards on Auditing (ISA) och god revisionssed i Sverige. Mitt ansvar enligt dessa standarder beskrivs närmare i avsnittet *Revisorns ansvar*. Jag är oberoende i förhållande till EatGood Sweden AB enligt god revisorssed i Sverige och har i övrigt fullgjort mitt yrkesetiska ansvar enligt dessa krav.

Jag anser att de revisionsbevis jag har inhämtat är tillräckliga och ändamålsenliga som grund för mina uttalanden.

#### *Styrelsens och verkställande direktörens ansvar*

Det är styrelsen och verkställande direktören som har ansvaret för att årsredovisningen upprättas och att den ger en rättvisande bild enligt årsredovisningslagen. Styrelsen och verkställande direktören ansvarar även för den interna kontroll som de bedömer är nödvändig för att upprätta en årsredovisning som inte innehåller några väsentliga felaktigheter, vare sig dessa beror på oegentligheter eller på fel.

Vid upprättandet av årsredovisningen ansvarar styrelsen och verkställande direktören för bedömningen av bolagets förmåga att fortsätta verksamheten. De upplyser, när så är tillämpligt, om förhållanden som kan påverka förmågan att fortsätta verksamheten och att använda antagandet om fortsatt drift. Antagandet om fortsatt drift tillämpas dock inte om styrelsen och verkställande direktören avser att likvidera bolaget, upphöra med verksamheten eller inte har något realistiskt alternativ till att göra något av detta.

#### *Revisorns ansvar*

Mina mål är att uppnå en rimlig grad av säkerhet om huruvida årsredovisningen som helhet inte innehåller några väsentliga felaktigheter, vare sig dessa beror på oegentligheter eller på fel, och att lämna en revisionsberättelse som innehåller mina uttalanden. Rimlig säkerhet är en hög grad av säkerhet, men är ingen garanti för att en revision som utförs enligt ISA och god revisionssed i Sverige alltid kommer att upptäcka en väsentlig felaktighet om en sådan finns. Felaktigheter kan uppstå på grund av oegentligheter eller fel och anses vara väsentliga om de enskilt eller tillsammans rimligen kan förväntas påverka de ekonomiska beslut som användare fattar med grund i årsredovisningen.

En ytterligare beskrivning av mitt ansvar för revisionen av årsredovisningen finns på Revisorsinspektionens webbplats:

[http://www.revisorsinspektionen.se/rn/showdocument/documents/rev\\_dok/revisors\\_ansvar.pdf](http://www.revisorsinspektionen.se/rn/showdocument/documents/rev_dok/revisors_ansvar.pdf).

Denna beskrivning är en del av revisionsberättelsen.



# Rapport om andra krav enligt lagar och andra författningar

## *Uttalanden*

Utöver min revision av årsredovisningen har jag även utfört en revision av styrelsens och verkställande direktörens förvaltning för EatGood Sweden AB för räkenskapsåret 2022 samt av förslaget till dispositioner beträffande bolagets vinst eller förlust.

Jag tillstyrker att bolagsstämman disponerar vinsten enligt förslaget i förvaltningsberättelsen och beviljar styrelsens ledamöter och verkställande direktören ansvarsfrihet för räkenskapsåret.

## *Grund för uttalanden*

Jag har utfört revisionen enligt god revisions sed i Sverige. Mitt ansvar enligt denna beskrivs närmare i avsnittet *Revisorns ansvar*. Jag är oberoende i förhållande till EatGood Sweden AB enligt god revisors sed i Sverige och har i övrigt fullgjort mitt yrkesetiska ansvar enligt dessa krav.

Jag anser att de revisionsbevis jag har inhämtat är tillräckliga och ändamålsenliga som grund för mina uttalanden.

## *Styrelsens och verkställande direktörens ansvar*

Det är styrelsen som har ansvaret för förslaget till dispositioner beträffande bolagets vinst eller förlust. Vid förslag till utdelning innefattar detta bland annat en bedömning av om utdelningen är försvarlig med hänsyn till de krav som bolagets verksamhetsart, omfattning och risker ställer på storleken av bolagets egna kapital, konsolideringsbehov, likviditet och ställning i övrigt.

Styrelsen ansvarar för bolagets organisation och förvaltningen av bolagets angelägenheter. Detta innefattar bland annat att fortlöpande bedöma bolagets ekonomiska situation och att tillse att bolagets organisation är utformad så att bokföringen, medelsförvaltningen och bolagets ekonomiska angelägenheter i övrigt kontrolleras på ett betryggande sätt. Den verkställande direktören ska sköta den löpande förvaltningen enligt styrelsens riktlinjer och anvisningar och bland annat vidta de åtgärder som är nödvändiga för att bolagets bokföring ska fullgöras i överensstämmelse med lag och för att medelsförvaltningen ska skötas på ett betryggande sätt.

## *Revisorns ansvar*

Mitt mål beträffande revisionen av förvaltningen, och därmed mitt uttalande om ansvarsfrihet, är att inhämta revisionsbevis för att med en rimlig grad av säkerhet kunna bedöma om någon styrelseledamot eller verkställande direktören i något väsentligt avseende:

- företagit någon åtgärd eller gjort sig skyldig till någon försummelse som kan föranleda ersättningsskyldighet mot bolaget, eller

- på något annat sätt handlat i strid med aktiebolagslagen, årsredovisningslagen eller bolagsordningen.

Mitt mål beträffande revisionen av förslaget till dispositioner av bolagets vinst eller förlust, och därmed mitt uttalande om detta, är att med rimlig grad av säkerhet bedöma om förslaget är förenligt med aktiebolagslagen.

Rimlig säkerhet är en hög grad av säkerhet, men ingen garanti för att en revision som utförs enligt god revisions sed i Sverige alltid kommer att upptäcka åtgärder eller försummelser som kan föranleda ersättningsskyldighet mot bolaget, eller att ett förslag till dispositioner av bolagets vinst eller förlust inte är förenligt med aktiebolagslagen.

En ytterligare beskrivning av mitt ansvar för revisionen av förvaltningen finns på Revisorsinspektionens webbplats:

[http://www.revisorsinspektionen.se/rn/showdocument/documents/rev\\_dok/revisors\\_ansvar.pdf](http://www.revisorsinspektionen.se/rn/showdocument/documents/rev_dok/revisors_ansvar.pdf).

Denna beskrivning är en del av revisionsberättelsen.

Göteborg den 9 maj 2023



Sören Maxén  
Auktoriserad revisor