

Årsredovisning
för
Hauff Consulting AB
556943-1728

Räkenskapsåret
2023-01-01 - 2023-12-31

Fastställelseintyg

Undertecknad styrelseledamot intygar härmed, dels att denna kopia av årsredovisningen överensstämmer med originalet, dels att resultat- och balansräkningen fastställts på årsstämma den 25.6.2024. Årsstämman beslöt tillika godkänna styrelsens förslag till resultatdisposition.

Helsingborg den 25 juni 2024



Harald Hauff

Styrelsen och verkställande direktören för Hauff Consulting AB får härmed avge årsredovisning för räkenskapsåret 2023-01-01 - 2024-12-31.

Förvaltningsberättelse

Information för bolagets verksamhet är att bedriva konsultuppdrag med inriktning företags-, försäljnings- och organisationsutveckling samt därmed förenlig verksamhet.

<u>Flerårsöversikt (sek)</u>	2023	2022	2021	2020
Nettoomsättning	22 873	181 558	156 818	280 548
Resultat efter finansiella poster	- 35 815	48 574	44 697	- 127 196
Soliditet (%)	100	96	111	81

Förslag till vinstdisposition

Styrelsen föreslår att till förfogande stående vinstmedel (kronor):

Balanserad vinst	116 694
Årets resultat	- 35 815
	<u>80 879</u>

disponeras så att	
till aktieägare utbetalas (500 aktier x 0 kr/aktie)	0
i ny räkning överförs	80 879
	<u>80 879</u>


Styrelsen föreslås bemyndigas att besluta om tidpunkt då utdelningen skall betalas.

Styrelsen anser att företaget är förenligt med försiktighetsregeln i 17 kap. 3 § aktiebolagslagen enligt följande redogörelse:

Bolaget har en tillfredställande soliditet och den föreslagna utdelningen bedöms ej påverka bolagets förmåga att fullgöra sina förpliktelser på kort och lång sikt samt framtida investeringar.

Resultaträkning

	Not	2023	2022
Nettoomsättning		22 873	181 558
Övriga rörelseintäkter		197	351
		23 070	181 909
Rörelsens kostnader			
Handelsvaror		- 3 210	- 19 001
Övriga externa kostnader		- 52 023	- 107 755
Personalkostnader	2	- 3 652	- 37 538
Avskrivningar		0	0
		-58 885	-164 294
Rörelseresultat		- 35 815	17 615
Resultat efter finansiella poster			
Övriga ränteintäkter och liknande resultatposter		0	0
Räntekostnader och liknande resultatposter		- 0	- 20 895
		- 0	- 20 895
Resultat efter finansiella poster		- 35 815	- 3 280
Bokslutsdispositioner	3	0	51 854
Resultat före skatt		- 35 815	48 574
Skatt på årets resultat		- 0	0
Årets resultat		- 35 815	48 574



Balansräkning

Not

2023

2022

TILLGÅNGAR

Anläggningstillgångar

Materiella anläggningstillgångar

Inventarier och verktyg

4

0

0

Omsättningstillgångar

Kortfristiga fordringar

Kundfordringar

0

0

Övriga fordringar

0

0

Förutbetalda kostnader och upplupna intäkter

0

0

0

0

Kassa och bank

131 618

259 387

Summa omsättningstillgångar


131 618

259 387

SUMMA TILLGÅNGAR

131 618

259 387



A handwritten signature or mark in the bottom right corner.

Balansräkning

Not

2023

2022

EGET KAPITAL OCH SKULDER

Eget kapital

5

Bundet eget kapital

Aktiekapital

50 739

50.032

Fritt eget kapital

Balanserad vinst eller förlust

116 694

160 781

Årets resultat

- 35 815

48 574

80 879

157 501

Summa eget kapital

131 618

259 387

Obeskattade reserver

6

0

0

Långfristiga skulder

Övriga skulder

0

0

Kortfristiga skulder

Leverantörsskulder

0

0

Aktuella skatteskulder

0

- 0

Övriga skulder

0

0

Upplupna kostnader och förutbetalda intäkter

0

0

Summa kortfristiga skulder

0

- 0

SUMMA EGET KAPITAL OCH SKULDER

131 618

259 387

Ställda säkerheter


Inga

Inga

Ansvarsförbindelser

Inga

Inga



Tilläggsupplysningar Redovisnings- och värderingsprinciper

Allmänna upplysningar

Årsredovisningen har upprättats enligt årsredovisningslagen och Bokföringsnämndens allmänna råd.

Företaget har valt att inte utnyttja möjligheten att tillämpa förenklingsreglerna i BFNAR 2008:1 Årsredovisning i mindre aktiebolag (K2).

Fordringar har upptagits till de belopp varmed de beräknas inflyta.

Övriga tillgångar och skulder har upptagits till anskaffningsvärden där inget annat anges.


Redovisningsprinciperna är oförändrade jämfört med föregående år.

Företagets vinstavräkningar utförda tjänsteuppdrag på löpande räkning i den takt arbetet utförs, i enlighet med huvudregeln i BFNAR 2003:3. Pågående, ej fakturerade tjänsteuppdrag, tas i balansräkningen upp till beräknad faktureringsvärdet av utfört arbete och redovisas i posten övriga fordringar.

Noter

Not 2 Anställda och personalkostnader

	2023	2022
Medelantal anställda		
Kvinnor	0	0,5
Män	0	0,5
	0	1,0
Löner och andra ersättningar samt sociala kostnader inklusive pensionskostnader		
Löner och andra ersättningar	0	37 538
(varav pensionskostnader)	0	0
Totala löner, andra ers, soc kostnader	0	37 538



Not 3 Bokslutsdispositioner

	2023	2022
Avsättning till periodiseringsfond	0	0
Förändring av överavskrivningar	0	0

Not 5 Förändring av eget kapital

Antal aktier: 500

	Aktie- kapital	Balanserat resultat	Årets resultat
Belopp vid start	50.000	160 781	- 3 280
Disposition enligt Beslut av årets årsstämma:			
Utdelning	0	0	157 501 -20 000
Balanseras i ny räkning			137 501

Not 6 Obeskattade reserver

2023-12-31

Periodiseringsfond 2015	250 000
Återföring Periodiseringsfond 2020	- 127 000
Periodiseringsfond 2019	51 854
Återföring Periodiseringsfond 2020	- 123 000
Återföring 2022	- 51 854
Summa avsättningar Periodiseringsfond	0
Skatteeffekt av schablonränta På periodiseringsfond	0

Helsingborg den 25^e juni 2024

Harald Hauff
Verkställande direktör

Bodil Hauff
Vvd

