

Årsredovisning

för

Abelco Investment Group AB

556775-2745

Räkenskapsåret

2022

Fastställelseintyg

Undertecknad styrelseledamot i Abelco Investment Group AB intygar att resultaträkningen och balansräkningen i årsredovisningen har fastställts på årsstämma 2023-05-30. Årsstämman beslutade att godkänna styrelsens förslag till resultatdisposition.

Jag intygar också att innehållet i årsredovisningen och revisionsberättelsen stämmer överens med originalen.

Stockholm 2023-05-30



Johan Rooth

Det här är Abelco Investment Group

Abelco är ett investmentbolag och "venture-builder" som investerar eller bygger bolag i de digitaliserade tillväxtsektorerna med ett primärt fokus inom vertikalerna Gaming/E-sport, E-handel och Fintech.

Abelco vill ge bolagen verktyg och expertis vilket sedan är tänkt ge bolagen en tillväxt och då skapa solida bolag som sedermera kan komma att noteras eller säljas. Därtill kan Abelco genom synergier eller existerande nätverk välja att starta egna bolag (så kallade ventures) för att nå ut till en specifik kundkrets eller bransch där bolaget ser utvecklings- och tillväxtpotential.

Vi tittar mycket på själva bolagen, entreprenörerna och produkterna samt bedömer möjligheten för respektive team att leverera inom de trender och miljöer bolagen befinner sig i. Våra bolag har en hemmamarknad i Skandinavien eller i Sydostasien, där Abelco är verksamma med kontor i Stockholm, Singapore och Kuala Lumpur. Våra portföljbolag skall kunna nå en bred internationell marknad.



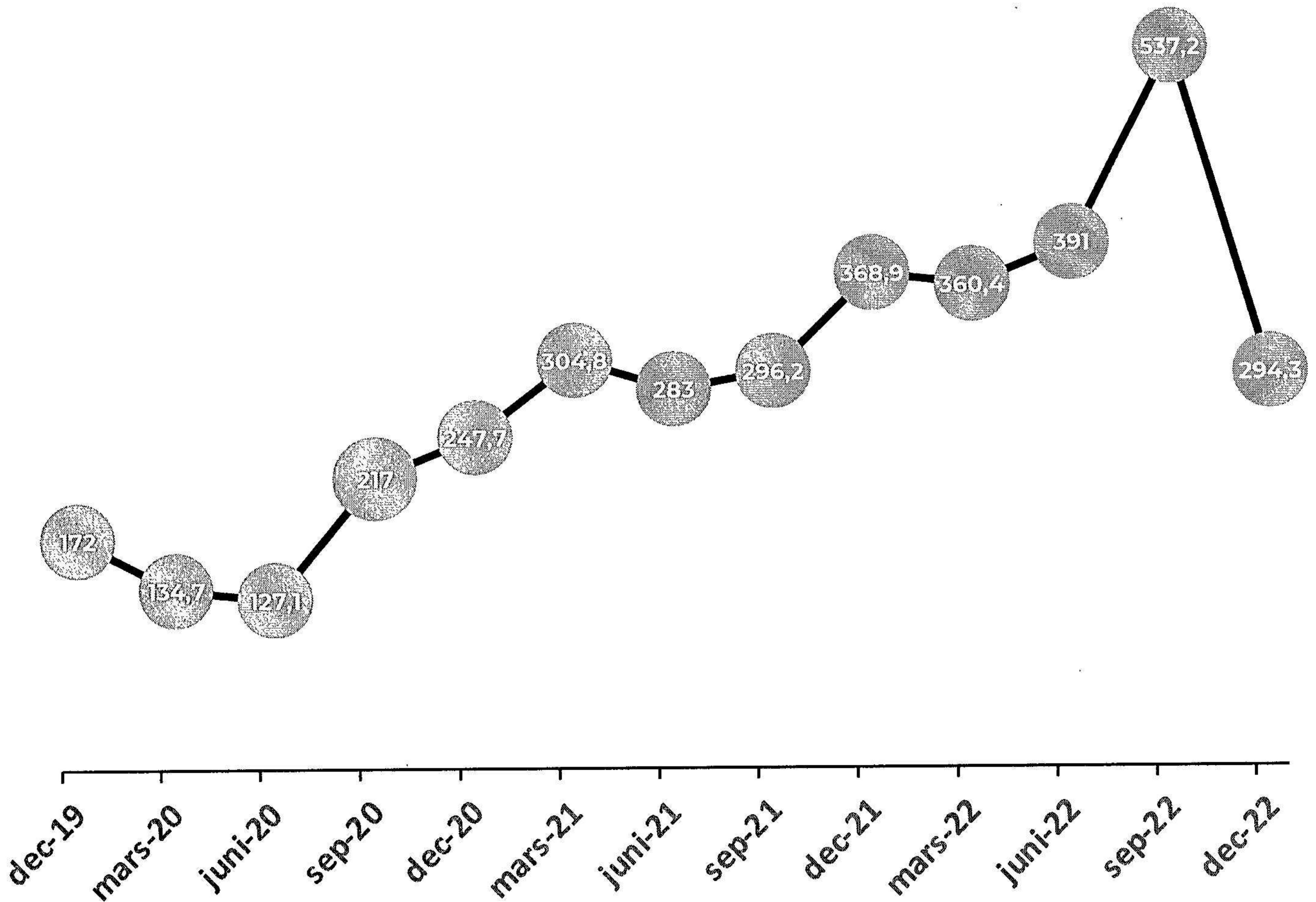
Portföljens beräknade marknadsvärde 2022-12-31

| No | Bolag | Verksamhet | Strategi | Geografi | Instrument | Värderingsinstrument | Abelcos värdering i MKR |
|---|--|---|-----------------|--------------------|------------|----------------------|-------------------------|
| Gaming & Digital Entertainment | | | | | | | |
| 1 | iCandy Interactive Ltd. | Gaming | Venture Builder | SG, MY, ID | Aktie | Verkligt värde | 70,5 |
| 2 | RightBridge Ventures | Gaming / E-sport | Venture Builder | SWE | Aktie | Verkligt värde | 16,1 |
| Tot | Gaming & Digital Entertainment | | | | | | 86,6 |
| Fintech | | | | | | | |
| 3 | Vopy | Fintech | Investment | SWE | Aktie | Senaste emission | 4,1 |
| 4 | QuickBit | Fintech | Investment | SWE | Aktie | Verkligt värde | 3,7 |
| 5 | ASEAN Fintech Group Ltd. | Fintech | Venture Builder | SEA | Aktie | Senaste emission | 179,4 |
| 6 | - Betterpay | Payments | Investment | MY, PH | | | |
| 7 | - Smartfunding | Lending | Venture Builder | SG, MY, ID | | | |
| 8 | - i-Harap | Lending | Venture Builder | SG, MY, ID | | | |
| 9 | - PaySlowSlow | Lending | Venture Builder | SG, MY, ID | | | |
| 10 | - Fatberry | Insurance | Venture Builder | SG, MY, TH | | | |
| 11 | - Carewise | Insurance | Venture Builder | SG, MY, TH | | | |
| 12 | - JazzyPay | Payments | Investment | PH | | | |
| Tot | Fintech | | | | | | 187,2 |
| E-commerce & Data | | | | | | | |
| 13 | Clouaron Pte. Ltd. | Enterprise cloud solution provider | Investment | SG, MY | Aktie | Verkligt värde | 9,9 |
| 14 | iFashion Group Pte. Ltd. | Fashion and Lifestyle E-commerce Player | Venture Builder | SG, MY | Aktie | Nedskriven | 0 |
| 15 | Lunch Actually Pte. Ltd. (Ordinary Shares) | Leading dating service provider in SEA | Investment | SG, MY, ID, TH, HK | Aktie | Anskaffningsvärde | 0,3 |
| 16 | Beam Storage Pte. Ltd. | Concierge Storage App | Venture Builder | SG, MY | Aktie | Anskaffningsvärde | 0,2 |
| 17 | iSecrets AB | E-commerce | Venture Builder | SWE | Aktie | Anskaffningsvärde | 9,6 |
| 18 | VE Interactive | SaaS | Investment | SWE | Aktie | Anskaffningsvärde | 0,1 |
| 19 | Baitlove | E-community | Investment | SWE | Aktie | Anskaffningsvärde | 0,4 |
| Tot | E-commerce & Data | | | | | | 20,5 |
| Tot | Alla bolag | | | | | | 294,3 |

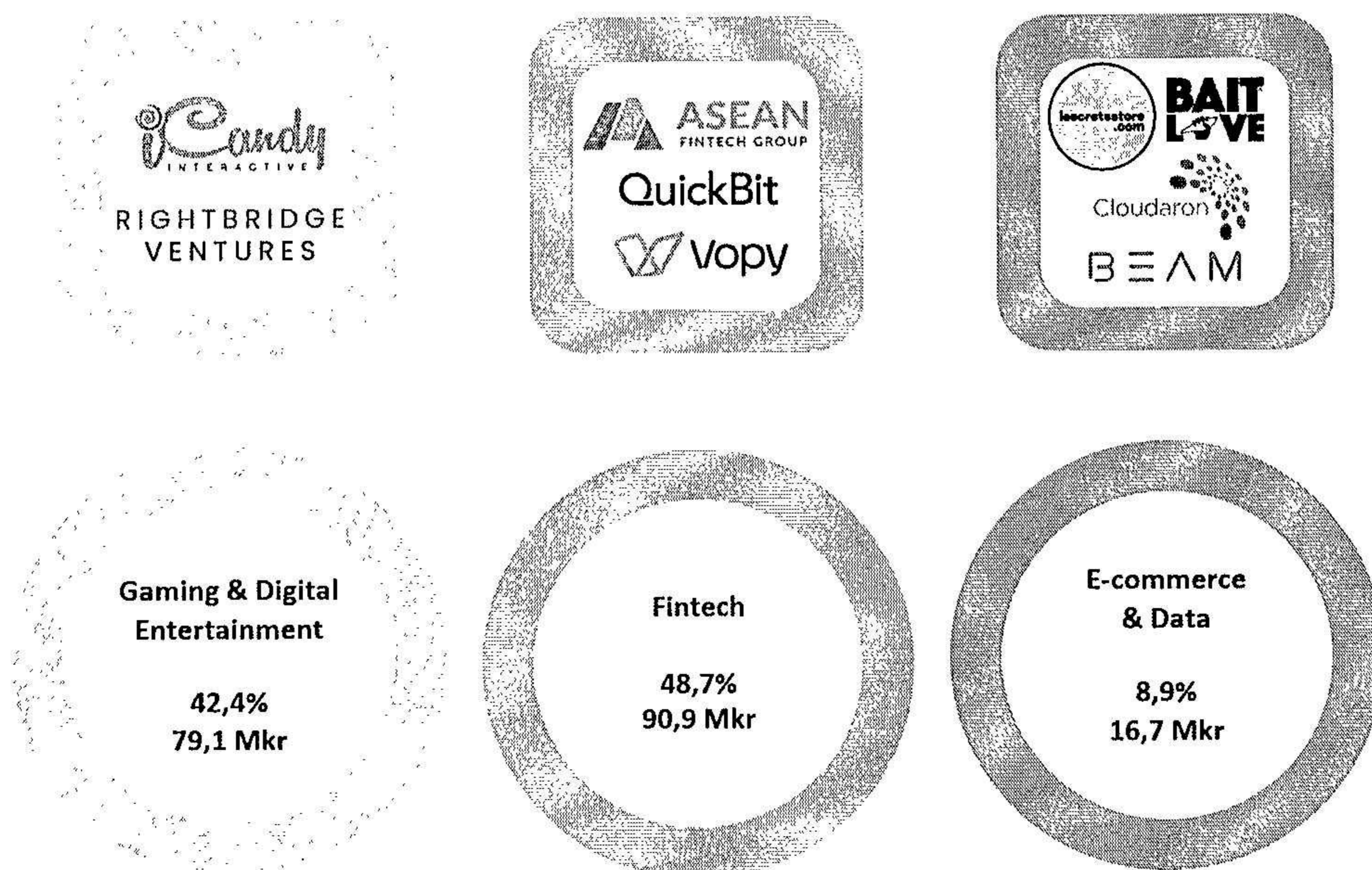
2023062123182

Portföljens beräknade marknadsvärde – utveckling kvartalsvis (MKR)

2023062123183



Områden & fördelning av portföljens beräknade marknadsvärde 2022-12-31



Abelco Investment Group AB**Org.nr 556775-2745**

Styrelsen och verkställande direktören för Abelco Investment Group AB avger följande årsredovisning och koncernredovisning för räkenskapsåret 2022.

Årsredovisningen är upprättad i svenska kronor, SEK. Om inte annat särskilt anges, redovisas alla belopp i hela kronor (kr).

Förvaltningsberättelse**Information om verksamheten**

Abelco Investment Group AB (publ) gör investeringar till en rimlig värdering med goda förutsättningar för börsnotering. Abelco Investment Group AB är ett investmentbolag och "venture-builder" som investerar eller bygger bolag i den digitaliserade tillväxtsektorn med ett primärt fokus på vertikalerna Gaming/E-sport, E-handel och Fintech.

Abelco ger bolagen verktyg och expertis vilket sedan är tänkt ge bolagen en tillväxt och då skapa solida bolag som sedermera kan komma att noteras eller säljas. Därtill kan Abelco genom synergier eller existerande nätverk välja att starta egna bolag (så kallade ventures) för att nå ut till en specifik kundkrets eller bransch där bolaget ser utvecklings- och tillväxtpotential.

Bolaget är moderbolag i en koncern med helägda dotterbolag som konsolideras i koncernens redovisning.

För ytterligare information om bolaget hänvisas till www.abelco.se

Företaget har sitt säte i Stockholm.



Väsentliga händelser under räkenskapsåret

- VD Johan Rooth ökar innehavet i Abelco
- Patrik Ekenberg (Moore Allegretto) väljs som revisor för Abelco
- Abelco tecknar avtal om att förvärva ASEAN Fintech Group
- Abelco deltar i iSecrets nyemission
- Avyttrar del av innehavet i Vopy motsvarande 3,4 Mkr
- Abelco avyttrar sitt innehav i Green Ideas AB för 3,6 Mkr med möjlighet till återköp av 20% av innehavet.
- Abelco investerar 0,4 Mkr i Baitlove och erhåller 15% av rösterna och kapitalet
- RightBridge förvärvar KNACKS
- iCandy förvärvar teknologiutvecklaren Gameconomy och spelstudion Storms
- iCandy ingår ett strategiskt partnerskap med Froyo
- ASEAN Fintech Group förvärvar betalningsleverantören JazzyPay
- Abelco avyttrar delar av innehavet i Hembad Sverige AB
- RightBridge Ventures godkänns för omnotering på Nasdaq FNGM
- iCandy godkänner ett återköpsprogram om upp till 135 miljoner aktier
- iCandy utser Thomas Rössig, VD för Flying Sheep Studios till Europachef
- Förvärvar ytterligare 16,3% av Storms
- Abelco genomför en företrädesemission och tillförs ca 8 MSEK före emissionskostnader
- RightBridge handlas på Nasdaq First North Growth market under tickern RIGHTB
- RightBridge förvärvar cirka 80% av e-sportsbolaget Tricked
- iCandy förvärvar ytterligare 16,3% av Storms
- Abelco Investment Group amorterar 1,5 MSEK och refinansierar resterande lånestruktur

2025062123185

Risker och hållbarhetsupplysningar

I detta avsnitt beskrivs de riskfaktorer och viktiga omständigheter som anses väsentliga för Abelcos verksamhet och framtida utveckling. Riskerna som beskrivs nedan är inte rangordnade i någon särskild ordning, och de riskfaktorer som anges nedan är begränsade till sådana risker som är specifika för Abelco och dess portföljbolag och gör inte anspråk på att vara heltäckande. Nedanstående risker kan ha en väsentlig negativ effekt på Abelcos verksamhet, finansiella ställning och resultat. Det kan också påverka utvecklingen i Abelcos aktier, vilket kan leda till att investerare förlorar hela eller delar av sitt investerade kapital. Ytterligare risker som för närvarande inte är kända för Abelco kan även de ha en motsvarande negativ effekt.

Valutarisker

Bolagets redovisningsvaluta är SEK och Bolaget investerar i tillväxtbolag i flera olika jurisdiktioner, varför såväl befintliga som framtida portföljbolags aktier kan vara denominerade i andra valutor än SEK. Således föreligger valutarisker i forma av omräkningsexponering. Denna valutarisk avser huvudsakligen omräkningen av utländska portföljbolags resultat- och balansräkningar och uppkommer vid omräkning av portföljbolagens egna kapital och resultat till Bolagets rapporteringsvaluta. Värdet på Bolagets portfölj är således exponerat för valutakursdifferenser, och kan resultera i en negativ påverkan på Bolaget verksamhet, finansiella ställning och resultat.

Likviditetsrisk

Likviditetsrisk är risken att bolaget inte kan finansiera sina åtaganden och inte kunna möta kortfristiga betalningsåtaganden till följd av detta. Detta skulle kunna uppstå i ett eller flera av Bolagets portföljbolag. Misslyckas Bolaget eller dess portföljbolag med att möta kortfristiga betalningsåtaganden kan det resultera i en negativ påverkan på Bolagets verksamhet, finansiella ställning och resultat.

Kreditrisk

Kreditrisk (motpartrisk) är risken att Bolagets motparter inte kan fullfölja sin fullfölja sina åtaganden gentemot Bolaget medför det en konkret kreditrisk vilket kan ha en negativ påverkan på Bolagets verksamhet, finansiella ställning och resultat.

Risker relaterade till Bolagets förvärv och investeringar

Bolaget affärsmodell går ut på att förvärva och bygga upp bolag från grunden eller att investera i befintliga tillväxtbolag, ofta som aktiva minoritetsägare inom segmenten e-sport/gaming, e-handel och fintech. Tillväxt genom förvärv ställer krav på utveckling av system, infrastruktur och organisation och det finns en risk för att Abelco inte lyckas hantera tillväxt effektivt. En investering är alltid förenad med risker och osäkerhetsfaktorer, i synnerhet investeringar i bolag som befinner sig i en tidig fas, något som Bolagets förvärvskandidater ofta gör. Bolagets finansiella ställning är beroende av hur de bolag Abelco har investerat i eller kommer att investera i utvecklas i framtiden. Det finns vidare risk att synergier som förväntas till följd av förvärvsstrategin inte realiseras i önskad utsträckning eller att den legala, finansiella eller kommersiella genomlysningen av målbolagen är otillräcklig. Det finns även risk för att målbolaget undanhåller väsentlig information som innebär att Bolagets förvärvsambitioner inte får förväntade effekter. För det fall risken realiserar skulle detta kunna ha en hög negativ påverkan på Bolagets verksamhet, tillväxt och långsiktiga lönsamhet.

Risker relaterade till beroende av nyckelpersoner

Bolaget har en begränsad organisation och är i hög grad beroende av nyckelpersoner och kvalificerad personal. Bolaget baserar sin framgång och framtida tillväxt på ett fåtal personers kunskap, erfarenhet och kreativitet. Bolaget har fyra personer som betraktas som sådana nyckelpersoner. Dessa arbetar inom ledning, finans och investeringar. Bolaget kan komma att misslyckas med att behålla dessa nyckelpersoner och att rekrytera ny kvalificerad personal i den utsträckning och på de villkor som behövs, vilket kan ha en negativ påverkan på Bolagets verksamhet, finansiella ställning och resultat.

Risker relaterade till konjunkturutveckling

Externa faktorer som tillgång och efterfrågan tillika låg- och högkonjunkturer kan ha en påverkan på intäkter, kostnader och aktievärdering. En allmän nedgång i ekonomin och ändrad köpkraft hos användare kan negativt påverka efterfrågan avseende produkter och tjänster som Bolagets portföljbolag erbjuder. Det finns således en risk att Bolagets framtida intäkter och aktievärdering kan bli påverkade av dessa faktorer, vilka står utanför Bolagets kontroll. Vilket kan ha en negativ påverkan på Bolagets verksamhet, finansiella ställning och resultat.

Risker relaterade till aktiekursens utveckling

Kursen i Bolagets aktie kan komma att fluktuera över tid och det finns inga garantier för att aktiekursen kommer att ha en positiv utveckling. Aktiemarknadens generella utveckling samt utvecklingen för Bolagets aktie är bland annat beroende av utvecklingen av Bolagets verksamhet, resultat och finansiella ställning samt hur Bolaget lever upp till kommunicerade mål. Även om Bolagets verksamhet utvecklas positivt finns det en risk att en investerare drabbas av en förlust vid avyttringen av sitt innehav.

Politiska risker

Flera av Bolagets portföljbolag leds och bedriver verksamhet i Sydostasien, främst i Singapore och Kuala Lumpur. Risker kan uppkomma genom förändringar i lagstiftning, beskattningar, tullar och avgifter, växelkurser och andra villkor som gäller för bolag verksamma på internationella marknader. Även myndighetsbeslut kan få genomslagskraft på Bolagets verksamhet. Bolaget kommer även att påverkas av faktorer förknippade med det politiska och ekonomiska klimatet i de länder de bedriver sin verksamhet vilket kan ha en negativ påverkan på Bolagets verksamhet, finansiella ställning och resultat.

Tvister

Det finns en risk att Bolaget i framtiden involveras i skiljeförfaranden och/eller domstolsprocesser. Den här typen av rättsliga processer kan vara tids och kostnadskrävande och det finns en risk för att det inte för Bolaget kan lösas på ett fördelaktigt sätt. Det finns även risk för att Bolaget vid förlust i rättsliga processer tvingas ersätta motparten för processkostnader vilket kan ha en negativ påverkan på Bolagets verksamhet, finansiella ställning och resultat.

Skatterisk

Bolagets verksamhet bedrivs i enlighet med Bolagets tolkning av skattelagar. Det finns risk för att Bolagets tolkning av tillämpliga lagar, bestämmelser eller av berörda myndigheters tolkning av dessa eller av administrativ praxis är felaktigt. Vilket kan ha en negativ påverkan på Bolagets verksamhet, finansiella ställning och resultat.

Hållbarhetsupplysningar

Bolagets syn på företagsansvar och hållbarhet är att styra sin verksamhet på ett sätt som ger positiva resultat för alla intressenter och maximerar ekonomiskt, socialt och miljömässigt värde samtidigt. Genom att göra detta accepterar Abelco Investment Group det ansvar som följer av detta, som går utöver båda strikta juridiska skyldigheter och ekonomiskt resultat. Transparens, önskan om rättvis affär och positiva kopplingar till samhället ligger till grund för de dagliga aktiviteter och företagsansvarsmetoder.

Ägarförhållanden

Fatfish Goup Ltd äger 39,8% av Abelco Investment Group AB. Övriga ägare har innehav under 10%.

Nedan presenteras en tabell över de 10 största aktieägare i Abelco Investment Group AB per den 28 december 2022.

| Ägare | Antal aktier | % av kapital | % av röster | Land | Verifierat |
|------------------------------------|--------------|--------------|-------------|------------|------------|
| Fatfish Group Ltd | 799 344 964 | 40,56% | 40,56% | Australien | 2022-12-28 |
| Avanza Pension | 128 375 366 | 6,51% | 6,51% | Sverige | 2022-12-28 |
| Charles Randquist | 57 351 910 | 2,91% | 2,91% | Sverige | 2022-12-28 |
| Johan Rooth (privat & genom bolag) | 15 228 231 | 0,83% | 0,83% | Sverige | 2022-12-28 |
| Lars-Olof Olsten | 14 874 618 | 0,75% | 0,75% | Sverige | 2022-12-28 |
| Nordnet Pensionsförsäkring | 14 398 120 | 0,73% | 0,73% | Sverige | 2022-12-28 |
| Magnus Lidström | 11 724 384 | 0,59% | 0,59% | Sverige | 2022-12-28 |
| Henrik Ramström | 11 705 213 | 0,59% | 0,59% | Sverige | 2022-12-28 |
| Bo Anders Jansson | 10 084 947 | 0,51% | 0,51% | Sverige | 2022-12-28 |
| Swedbank Försäkring | 9 707 872 | 0,49% | 0,49% | Sverige | 2022-12-28 |
| Övriga | 897 860 928 | 45,56% | 45,56% | N/A | 2022-12-28 |

Källa: Holdings av Modular Finance. Sammanställd och bearbetad data från bland annat Euroclear, Morningstar och Finansinspektionen.

Flerårsöversikt (Tkr)

| Koncernen | 2022 | 2021 | 2020 | 2019 | 2018 |
|-----------------------------------|-------------|-------------|-------------|-------------|-------------|
| Nettoomsättning | 5 581 | 4 802 | 6 924 | 15 034 | 13 506 |
| Resultat efter finansiella poster | -106 234 | -9 300 | 96 657 | -27 879 | -49 076 |
| Balansomslutning | 179 093 | 246 427 | 245 624 | 45 749 | 89 546 |
| Soliditet (%) | 67,8 | 78,1 | 75,9 | 19,3 | 28,2 |
| Moderbolaget | 2022 | 2021 | 2020 | 2019 | 2018 |
| Nettoomsättning | 0 | 125 | 91 | 0 | 1 654 |
| Resultat efter finansiella poster | 11 980 | -9 319 | -21 340 | -14 714 | -17 975 |
| Balansomslutning | 183 802 | 170 055 | 165 619 | 76 038 | 69 183 |
| Soliditet (%) | 94,2 | 92,5 | 90,4 | 68,0 | 80,1 |

Förändring av eget kapital

| Koncernen | Aktie- kapital | Övrigt tillskjutet kapital | Överkurs- fond | Annat eget kapital inkl. årets resultat | Minoritets- intresse | Totalt |
|--|---------------------------|---|---------------------------|--|---------------------------------|---------------------|
| Belopp vid årets ingång | 27 894 469 | 77 003 208 | | 87 553 415 | | 192 451 092 |
| Disposition enligt beslut av årsstämman: | | | | | | |
| Balanseras i ny räkning | | 87 553 415 | | -87 553 415 | | 0 |
| Emission | 2 221 992 | | 5 774 733 | | | 7 996 725 |
| Omräkningsdifferens | | 31 955 066 | | | | 31 955 066 |
| Årets resultat | | | | -111 003 058 | -1 870 080 | -112 873 138 |
| Belopp vid årets utgång | 30 116 461 | 196 511 689 | 5 774 733 | -111 003 058 | 1 870 080 | 119 529 745 |

| Moderbolaget | Aktie- kapital | Fri överkurs- fond | Balanserat resultat | Årets resultat | Totalt |
|--|---------------------------|-------------------------------|--------------------------------|-----------------------|--------------------|
| Belopp vid årets ingång | 27 894 469 | 197 284 670 | -58 526 773 | -9 319 088 | 157 333 278 |
| Disposition enligt beslut av årsstämman: | | | | | |
| Balanseras i ny räkning | | | -9 319 088 | 9 319 088 | 0 |
| Nyemission | 2 221 992 | 5 774 733 | | | 7 996 725 |
| Årets resultat | | | | 7 795 786 | 7 795 786 |
| Belopp vid årets utgång | 30 116 461 | 203 059 403 | -67 845 861 | 7 795 786 | 173 125 789 |

Förslag till vinstdisposition

Styrelsen föreslår att till förfogande stående vinstmedel (kronor):

| | |
|------------------|--------------------|
| fri överkursfond | 203 059 403 |
| ansamlad förlust | -67 845 861 |
| årets vinst | 7 795 786 |
| | 143 009 328 |

disponeras så att

i ny räkning överföres

143 009 328

143 009 328

Koncernens och moderbolagets resultat och ställning i övrigt framgår av efterföljande resultat- och balansräkningar samt kassaflödesanalyser med noter.

2023062123190

| Koncernens | Not | 2022-01-01 | 2021-01-01 |
|---|-----|---------------------|--------------------|
| Resultaträkning | 1 | -2022-12-31 | -2021-12-31 |
| Nettoomsättning | | 5 580 881 | 4 801 832 |
| Övriga rörelseintäkter | | 146 154 | 738 207 |
| | | 5 727 035 | 5 540 039 |
| Rörelsens kostnader | | | |
| Handelsvaror | | -1 678 921 | -2 060 607 |
| Övriga externa kostnader | 2 | -10 140 350 | -6 764 350 |
| Personalkostnader | 3 | -3 485 072 | -4 237 881 |
| Avskrivningar och nedskrivningar av materiella och immateriella anläggningstillgångar | | -8 637 | -235 219 |
| | | -15 312 980 | -13 298 057 |
| Rörelseresultat | | -9 585 945 | -7 758 018 |
| Resultat från finansiella poster | | | |
| Resultat från övriga värdepapper och fordringar som är anläggningstillgångar | 4 | -92 886 929 | 3 522 692 |
| Övriga ränteintäkter och liknande resultatposter | | 93 | 22 125 |
| Räntekostnader och liknande resultatposter | | -3 761 226 | -5 086 637 |
| | | -96 648 062 | -1 541 820 |
| Resultat efter finansiella poster | | -106 234 007 | -9 299 838 |
| Resultat före skatt | | -106 234 007 | -9 299 838 |
| Skatt på årets resultat | | -60 515 | 0 |
| Uppskjuten skatt | 5 | -6 578 616 | 196 282 |
| Årets resultat | | -112 873 138 | -9 103 556 |
| Hänförligt till moderföretagets aktieägare | | -111 003 059 | -9 103 555 |
| Hänförligt till innehav utan bestämmande inflytande | | 1 870 080 | 0 |

202306212319

2023062123192

| Koncernens | Not | 2022-12-31 | 2021-12-31 |
|--|-----|--------------------|--------------------|
| Balansräkning | 1 | | |
| TILLGÅNGAR | | | |
| Anläggningstillgångar | | | |
| Materiella anläggningstillgångar | | | |
| Inventarier, verktyg och installationer | 6 | 478 365 | 624 317 |
| | | 478 365 | 624 317 |
| Finansiella anläggningstillgångar | | | |
| Andra långfristiga värdepappersinnehav | 7 | 147 574 992 | 215 922 599 |
| Uppskjuten skattefordran | 8 | 0 | 6 639 131 |
| Andra långfristiga fordringar | 9 | 6 513 767 | 2 333 297 |
| | | 154 088 759 | 224 895 027 |
| Summa anläggningstillgångar | | 154 567 124 | 225 519 344 |
| Omsättningstillgångar | | | |
| Varulager m m | | | |
| Råvaror och förnödenheter | | 0 | 16 700 |
| | | 0 | 16 700 |
| Kortfristiga fordringar | | | |
| Kundfordringar | | 870 086 | 339 404 |
| Övriga fordringar | | 13 835 138 | 13 674 113 |
| Förutbetalda kostnader och upplupna intäkter | | 1 868 794 | 836 685 |
| | | 16 574 018 | 14 850 202 |
| Kassa och bank | | 7 951 755 | 6 040 303 |
| Summa omsättningstillgångar | | 24 525 773 | 20 907 205 |
| SUMMA TILLGÅNGAR | | 179 092 897 | 246 426 549 |

2023062123193

| Koncernens | Not | 2022-12-31 | 2021-12-31 |
|--|-----|--------------------|--------------------|
| Balansräkning | 1 | | |
| EGET KAPITAL OCH SKULDER | | | |
| Eget kapital | | | |
| Eget kapital hänförligt till moderföretagets aktieägare | | | |
| Aktiekapital | | 30 116 461 | 27 894 469 |
| Övrigt tillskjutet kapital | | 202 286 422 | 77 003 208 |
| Annat eget kapital inklusive årets resultat | | -111 003 058 | 87 553 415 |
| Eget kapital hänförligt till moderföretagets aktieägare | | 121 399 825 | 192 451 092 |
| Innehav utan bestämmande inflytande | | | |
| Innehav utan bestämmande inflytande | | -1 870 080 | 0 |
| Eget kapital hänförligt till minoritetsintresset | | -1 870 080 | 0 |
| Summa eget kapital | | 119 529 745 | 192 451 092 |
| Långfristiga skulder | | | |
| Skulder till kreditinstitut | | 8 500 000 | 10 000 000 |
| Övriga skulder | | 26 902 093 | 26 902 093 |
| | | 35 402 093 | 36 902 093 |
| Kortfristiga skulder | | | |
| Leverantörsskulder | | 1 854 656 | 1 104 602 |
| Övriga skulder | | 4 087 974 | 5 772 795 |
| Upplupna kostnader och förutbetalda intäkter | 10 | 18 218 429 | 10 195 967 |
| | | 24 161 059 | 17 073 364 |
| SUMMA EGET KAPITAL OCH SKULDER | | 179 092 897 | 246 426 549 |

2023062123194

| Koncernens | Not | 2022-01-01 | 2021-01-01 |
|---|-----|--------------------|--------------------|
| Kassaflödesanalys | 1 | -2022-12-31 | -2021-12-31 |
| Den löpande verksamheten | | | |
| Resultat efter finansiella poster | | -9 585 945 | -9 299 838 |
| Justeringar för poster som inte ingår i kassaflödet m.m | | 8 637 | 6 964 053 |
| Betald ränta | | -3 761 233 | 5 064 617 |
| Kassaflöde från den löpande verksamheten före förändringar av rörelsekapital | | -13 338 541 | 2 278 832 |
| Kassaflöde från förändringar i rörelsekapital | | | |
| Förändring kundfordringar | | -530 682 | 40 403 |
| Förändring kortfristiga fordringar | | -1 176 434 | 1 413 281 |
| Förändring leverantörsskulder | | 750 054 | -51 792 |
| Förändring av kortfristiga skulder | | 6 337 641 | 4 764 502 |
| Kassaflöde från den löpande verksamheten | | -7 957 962 | 8 895 226 |
| Investeringsverksamheten | | | |
| Investeringar i finansiella anläggningstillgångar | | -8 641 470 | -20 834 245 |
| Försäljning av finansiella anläggningstillgångar | | 12 014 160 | 0 |
| Kassaflöde från investeringsverksamheten | | 3 372 690 | -20 834 245 |
| Finansieringsverksamheten | | | |
| Nyemission | | 7 996 724 | 0 |
| Teckningsoption | | 0 | 16 873 000 |
| Amortering av lån | | -1 500 000 | -9 896 000 |
| Kassaflöde från finansieringsverksamheten | | 6 496 724 | 6 977 000 |
| Årets kassaflöde | | 1 911 445 | -4 962 019 |
| Likvida medel vid årets början | | | |
| Likvida medel vid årets början | | 6 040 303 | 11 002 322 |
| Likvida medel vid årets slut | | 7 951 755 | 6 040 303 |

2023062123195

| Moderbolagets | Not | 2022-01-01 | 2021-01-01 |
|--|------------|--------------------|--------------------|
| Resultaträkning | 1 | -2022-12-31 | -2021-12-31 |
| Nettoomsättning | | 0 | 125 000 |
| Övriga rörelseintäkter | | 99 576 | 356 110 |
| | | 99 576 | 481 110 |
| Rörelsens kostnader | | | |
| Övriga externa kostnader | 2 | -5 479 634 | -3 053 339 |
| Personalkostnader | 3 | -2 422 660 | -2 977 174 |
| | | -7 902 294 | -6 030 513 |
| Rörelseresultat | 11 | -7 802 718 | -5 549 403 |
| Resultat från finansiella poster | | | |
| Resultat från andelar i koncernföretag | 12 | -1 100 000 | -80 796 |
| Resultat från övriga värdepapper och fordringar som är anläggningstillgångar | 4 | 23 292 843 | -148 454 |
| Övriga ränteintäkter och liknande resultatposter | | 0 | 22 125 |
| Räntekostnader och liknande resultatposter | | -2 410 581 | -3 562 560 |
| | | 19 782 262 | -3 769 685 |
| Resultat efter finansiella poster | | 11 979 544 | -9 319 088 |
| Bokslutsdispositioner | 13 | -42 500 | 0 |
| Resultat före skatt | | 11 937 044 | -9 319 088 |
| Uppskjuten skatt | 5 | -4 141 258 | 0 |
| Årets resultat | | 7 795 786 | -9 319 088 |

2023062123196

| Moderbolagets | Not | 2022-12-31 | 2021-12-31 |
|--|--------|--------------------|--------------------|
| Balansräkning | 1 | | |
| TILLGÅNGAR | | | |
| Anläggningstillgångar | | | |
| <i>Finansiella anläggningstillgångar</i> | | | |
| Andelar i koncernföretag | 14, 15 | 106 081 654 | 106 681 654 |
| Andra långfristiga koncernfordringar | 16 | 17 648 574 | 20 161 190 |
| Andelar i intresseföretag och gemensamt styrda företag | 17 | 16 568 367 | 3 929 970 |
| Andra långfristiga värdepappersinnehav | 7 | 25 261 451 | 22 611 704 |
| Uppskjuten skattefordran | 8 | 0 | 4 141 258 |
| Andra långfristiga fordringar | 9 | 6 485 767 | 2 305 297 |
| | | 172 045 813 | 159 831 073 |
| Summa anläggningstillgångar | | 172 045 813 | 159 831 073 |
| Omsättningstillgångar | | | |
| <i>Kortfristiga fordringar</i> | | | |
| Fordringar koncernbolag | | 0 | 62 500 |
| Övriga fordringar | | 4 250 666 | 4 453 086 |
| Förutbetalda kostnader och upplupna intäkter | | 177 534 | 173 581 |
| | | 4 428 200 | 4 689 167 |
| Kassa och bank | | 7 328 389 | 5 534 616 |
| Summa omsättningstillgångar | | 11 756 589 | 10 223 783 |
| SUMMA TILLGÅNGAR | | 183 802 402 | 170 054 856 |

2023062123197

| Moderbolagets | Not | 2022-12-31 | 2021-12-31 |
|--|-----|--------------------|--------------------|
| Balansräkning | 7 | | |
| EGET KAPITAL OCH SKULDER | | | |
| Eget kapital | | | |
| Bundet eget kapital | | | |
| Aktiekapital | | 30 116 461 | 27 894 469 |
| | | 30 116 461 | 27 894 469 |
| Fritt eget kapital | | | |
| Fri överkursfond | | 203 059 403 | 197 284 670 |
| Balanserad vinst eller förlust | | -67 845 861 | -58 526 773 |
| Årets resultat | | 7 795 786 | -9 319 088 |
| | | 143 009 328 | 129 438 809 |
| Summa eget kapital | | 173 125 789 | 157 333 278 |
| Långfristiga skulder | | | |
| Skulder till kreditinstitut | 18 | 8 500 000 | 10 000 000 |
| Summa långfristiga skulder | | 8 500 000 | 10 000 000 |
| Kortfristiga skulder | | | |
| Leverantörsskulder | | 12 189 | 71 686 |
| Skulder till koncernföretag | | 236 740 | 143 750 |
| Övriga skulder | | 391 954 | 87 750 |
| Upplupna kostnader och förutbetalda intäkter | 10 | 1 535 730 | 2 418 392 |
| Summa kortfristiga skulder | | 2 176 613 | 2 721 578 |
| SUMMA EGET KAPITAL OCH SKULDER | | 183 802 402 | 170 054 856 |

2023062123198

| Moderbolagets | Not | 2022-01-01 | 2021-01-01 |
|---|------------|--------------------|--------------------|
| Kassaflödesanalys | 1 | -2022-12-31 | -2021-12-31 |
| Den löpande verksamheten | | | |
| Rörelseresultat | | -7 802 718 | -1 779 717 |
| Justeringar för poster som inte ingår i kassaflödet | | 0 | -3 769 685 |
| Betald ränta | | -1 829 831 | -3 540 535 |
| Kassaflöde från den löpande verksamheten före förändringar av rörelsekapital | | -9 632 549 | -9 089 937 |
| Kassaflöde från förändringar i rörelsekapital | | | |
| Förändring kundfordringar | | 0 | -62 500 |
| Förändring kortfristiga fordringar | | 260 967 | 395 455 |
| Förändring leverantörsskulder | | -57 497 | -19 940 |
| Förändring av kortfristiga skulder | | -327 014 | 1 337 125 |
| Kassaflöde från den löpande verksamheten | | -9 756 093 | -7 439 347 |
| Investeringsverksamheten | | | |
| Investeringar i finansiella anläggningstillgångar | | -21 176 131 | 299 561 |
| Försäljning av finansiella anläggningstillgångar | | 28 805 966 | 0 |
| Kassaflöde från investeringsverksamheten | | 7 629 835 | 299 561 |
| Finansieringsverksamheten | | | |
| Nyemission | | 7 164 530 | 0 |
| Amortering | | -1 500 000 | -5 000 000 |
| Teckningsoption | | 0 | 16 872 218 |
| Förändring lån koncernbolag | | -1 744 500 | -9 707 088 |
| Kassaflöde från finansieringsverksamheten | | 3 920 030 | 2 165 130 |
| Årets kassaflöde | | 1 793 772 | -4 974 656 |
| Likvida medel vid årets början | | | |
| Likvida medel vid årets början | | 5 534 616 | 10 365 523 |
| Likvida medel vid årets slut | | 7 328 388 | 5 390 867 |

Noter

Not 1 Redovisnings- och värderingsprinciper

Allmänna upplysningar

Årsredovisningen och koncernredovisningen är upprättad i enlighet med årsredovisningslagen och BFNAR 2012:1 Årsredovisning och koncernredovisning (K3).

Redovisningsprinciperna är oförändrade jämfört med föregående år.

Intäktsredovisning

Intäkter har tagits upp till verkligt värde av vad som erhållits eller kommer att erhållas och redovisas i den omfattning det är sannolikt att de ekonomiska fördelarna kommer att tillgodogöras bolaget och intäkterna kan beräknas på ett tillförlitligt sätt.

Koncernredovisning

Konsolideringsmetod

Koncernredovisningen har upprättats enligt förvärvsmetoden. Detta innebär att förvärvade verksamheters identifierbara tillgångar och skulder redovisas till marknadsvärde enligt upprättad förvärvsanalys. Överstiger verksamhetens anskaffningsvärde det beräknade marknadsvärdet av de förväntade nettotillgångarna enligt förvärvsanalysen redovisas skillnaden som goodwill.

Transaktioner mellan koncernföretag

Koncerninterna fordringar och skulder samt transaktioner mellan koncernföretag liksom orealiserade vinster elimineras i sin helhet. Orealiserade förluster elimineras också såvida inte transaktionen motsvarar ett nedskrivningsbehov.

Förändring av internvinst under räkenskapsåret har elimineras i koncernresultaträkningen.

Anläggningstillgångar

Immateriella och materiella anläggningstillgångar redovisas till anskaffningsvärde minskat med ackumulerade avskrivningar enligt plan och eventuella nedskrivningar.

Avskrivning sker linjärt över den förväntade nyttjandeperioden med hänsyn till väsentligt restvärde. Följande avskrivningsprocent tillämpas:

Värderingsprinciper

Värderingsprincipen för Abelcos finansiella tillgångar listas utifrån två parametrar. Verkligt värde på de noterade innehaven samt anskaffningsvärde på övriga. Verkligt värde upptas i enlighet med BFNAR 2012:1 Årsredovisning och koncernredovisning K3, kapitel 12 för Quickbit AB och RightBridge Ventures Group AB. De noterade innehaven iCandy Interactive Ltd och Cloudaron Pte ligger under det helägda dotterbolaget FiPL Ltd Pte och upptas för reglerna inom IFRS för verkligt värde.

| Noterade innehav 2022-12-31 | Registreringsland | Verkligt värde Mkr |
|------------------------------------|-------------------|--------------------|
| iCandy Interactive Ltd (i) | Australien | 70,5 |
| Cloudaron Pte (ii) | Malaysia | 9,9 |
| Quickbit AB (iii) | Sverige | 3,7 |
| RightBridge Ventures Group AB (iv) | Sverige | 16,1 |

- i. Det verkliga värdet för iCandy Interactive Ltd (ett bolag noterat på Australian Stock Exchange) baseras på dess senast handlade aktiepris för räkenskapsåret som avslutades den 31 december 2022.

Noter

Not 1 Redovisnings- och värderingsprinciper

- ii. Det verkliga värdet för Cloudaron Pte (ett bolag noterat på Bursa Malaysia Leap Market) baseras på dess senast handlade aktiepris för räkenskapsåret som avslutades den 31 december 2022.
- iii. Det verkliga värdet för Quickbit AB (ett bolag noterat på Nordic Growth Market SME Sweden) baseras på dess senast handlade aktiepris för räkenskapsåret som avslutades den 31 december 2022.
- iv. Det verkliga värdet för RightBridge Ventures Group AB (ett bolag noterat på Nasdaq First North Growth Market) baseras på dess senast handlade aktiepris för räkenskapsåret som avslutades den 31 december 2022.

Nyckeltalsdefinitioner

Nettoomsättning

Rörelsens huvudintäkter, fakturerade kostnader, sidointäkter samt intäktskorrigeringar.

Resultat efter finansiella poster

Resultat efter finansiella intäkter och kostnader men före bokslutsdispositioner och skatter.

Balansomslutning

Företagets samlade tillgångar.

Soliditet (%)

Justerat eget kapital (eget kapital och obeskattade reserver med avdrag för uppskjuten skatt) i procent av balansomslutning.

20230621123200

Noter**Not 2 Arvode till revisorer
Koncernen**

Med revisionsuppdrag avses granskning av årsredovisningen och bokföringen samt styrelsens och verkställande direktörens förvaltning, övriga arbetsuppgifter som det ankommer på bolagets revisor att utföra samt rådgivning eller annat biträde som föranleds av iakttagelser vid sådan granskning eller genomförandet av sådana övriga arbetsuppgifter.

| | 2022 | 2021 |
|---|----------------|----------------|
| MOORE Allegretto AB | | |
| Revisionsuppdrag | 161 030 | 150 000 |
| | 161 030 | 150 000 |
| Revision dotterbolag utanför Sverige | | |
| Revisionsuppdrag | 40 352 | 12 768 |
| | 40 352 | 12 768 |
| ABC Revision AB | | |
| Revisionsuppdrag | 0 | 62 946 |
| Revisionsverksamhet utöver revisionsuppdraget | 0 | 43 391 |
| | 0 | 106 337 |

Moderbolaget

Med revisionsuppdrag avses granskning av årsredovisningen och bokföringen samt styrelsens och verkställande direktörens förvaltning, övriga arbetsuppgifter som det ankommer på bolagets revisor att utföra samt rådgivning eller annat biträde som föranleds av iakttagelser vid sådan granskning eller genomförandet av sådana övriga arbetsuppgifter.

| | 2022 | 2021 |
|---|----------------|---------------|
| MOORE Allegretto AB | | |
| Revisionsuppdrag | 141 504 | 75 000 |
| Övriga tjänster | 3 810 | 0 |
| | 145 314 | 75 000 |
| ABC Revision AB | | |
| Revisionsuppdrag | 0 | 23 327 |
| Revisionsverksamhet utöver revisionsuppdraget | 0 | 43 391 |
| | 0 | 66 718 |

Noter**Not 3 Anställda och personalkostnader****Koncernen**

| | 2022 | 2021 |
|--|------------------|------------------|
| Medelantalet anställda | 4 | 5 |
| Löner och andra ersättningar | | |
| Övriga anställda | 2 539 511 | 2 817 671 |
| | 2 539 511 | 2 817 671 |
| Sociala kostnader | | |
| Pensionskostnader för övriga anställda | 37 283 | 277 414 |
| Övriga sociala avgifter enligt lag och avtal | 763 521 | 1 034 921 |
| | 1 312 335 | 1 312 335 |
| Totala löner, ersättningar, sociala kostnader och pensionskostnader | 3 340 315 | 4 130 006 |

Moderbolaget

| | 2022 | 2021 |
|--|------------------|------------------|
| Medelantalet anställda | | |
| Män | 2 | 2 |
| | 2 | 2 |
| Löner och andra ersättningar | | |
| Styrelse och verkställande direktör | 1 281 659 | 1 415 715 |
| Övriga anställda | 387 669 | 600 100 |
| | 1 669 328 | 2 015 814 |
| Sociala kostnader | | |
| Övriga sociala avgifter enligt lag och avtal | 576 034 | 700 780 |
| | 576 034 | 700 780 |
| Totala löner, ersättningar, sociala kostnader och pensionskostnader | 2 245 362 | 2 716 594 |

Avtal om avgångsvederlag

VD har avtal om avgångsvederlag med 6 (sex) månadslöner vilket faller ut i händelse av uppsägning.

Noter**Not 4 Resultat från övriga värdepapper och fordringar som är anläggningstillgångar****Koncernen**

| | 2022 | 2021 |
|-----------------------------|--------------------|------------------|
| Orealiserad värdeförändring | -109 989 834 | 3 671 470 |
| Resultat vid avyttringar | 20 573 946 | 0 |
| Nedskrivningar | -3 471 041 | -148 778 |
| | -92 886 929 | 3 522 692 |

Moderbolaget

| | 2022 | 2021 |
|-----------------------------|-------------------|-----------------|
| Orealiserad värdeförändring | 2 727 355 | -148 454 |
| Resultat vid avyttringar | 20 565 488 | 0 |
| Nedskrivningar | 0 | 0 |
| | 23 292 843 | -148 454 |

Not 5 Aktuell och uppskjuten skatt**Koncernen**

| | 2022 | 2021 |
|--|------------------|----------------|
| Skatt på årets resultat | | |
| Aktuell skatt | 60 515 | 196 282 |
| Förändring av uppskjuten skatt avseende temporära skillnader | 6 578 616 | 0 |
| Totalt redovisad skatt | 6 639 131 | 196 282 |

Avstämning av effektiv skatt

| | 2022 | | 2021 | |
|---|----------------|----------------|----------------|-----------------|
| | Procent | Belopp | Procent | Belopp |
| Redovisat resultat före skatt | | -106 653 258 | | -9 103 554 |
| Skatt enligt gällande skattesats | 20,60 | 21 764 571 | 20,60 | 1 875 332 |
| Ej avdragsgilla kostnader | | -23 307 563 | | -114 540 |
| Ej skattepliktiga intäkter | | 561 838 | | 143 676 |
| Redovisning av tillgång avseende tidigare års underskottsavdrag | | 2 275 834 | | -196 282 |
| Underskottsavdrag vars skattevärde ej längre redovisas som tillgång | | -1 355 195 | | -1 904 468 |
| Redovisad effektiv skatt | | -60 515 | | -196 282 |

Noter**Not 5 Aktuell och uppskjuten skatt****Moderbolaget**

| | 2022 | 2021 |
|--|-------------------|----------|
| Skatt på årets resultat | | |
| Förändring av uppskjuten skatt avseende temporära skillnader | -4 141 258 | 0 |
| Totalt redovisad skatt | -4 141 258 | 0 |

Avstämning av effektiv skatt

| | 2022 | | 2021 | |
|---|---------|------------|---------|------------|
| | Procent | Belopp | Procent | Belopp |
| Redovisat resultat före skatt | | 12 517 794 | | -9 319 088 |
| Skatt enligt gällande skattesats | 20,60 | -2 578 666 | 20,60 | 1 919 732 |
| Ej avdragsgilla kostnader | | -87 822 | | -105 821 |
| Ej skattepliktiga intäkter | | 4 798 326 | | 143 676 |
| Redovisning av tillgång avseende tidigare års underskottsavdrag | | -1 278 739 | | 0 |
| Underskottsavdrag vars skattevärde ej längre redovisas som tillgång | | -853 099 | | -1 957 587 |
| Redovisad effektiv skatt | | 0 | | 0 |

Not 6 Inventarier, verktyg och installationer**Koncernen**

| | 2022-12-31 | 2021-12-31 |
|---|-------------------|-------------------|
| Ingående anskaffningsvärden | 2 940 900 | 2 940 900 |
| Inköp | 0 | 0 |
| Försäljning | 0 | 0 |
| Utgående ackumulerade anskaffningsvärden | 2 940 900 | 2 940 900 |
| Ingående avskrivningar | -2 316 583 | -2 079 559 |
| Årets avskrivningar | -145 952 | -237 024 |
| Utgående ackumulerade avskrivningar | -2 462 535 | -2 316 583 |
| Utgående redovisat värde | 478 365 | 624 317 |

Noter**Not 7 Andra långfristiga värdepappersinnehav****Koncernen**

| | 2022-12-31 | 2021-12-31 |
|---|--------------------|--------------------|
| Ingående anskaffningsvärden | 215 922 598 | 200 599 279 |
| Inköp | 4 461 000 | 20 834 245 |
| Försäljningar/utrangeringar | -69 337 565 | 0 |
| Nedskrivningar | -3 471 041 | -5 510 926 |
| Uppskrivningar | 0 | 0 |
| Utgående ackumulerade anskaffningsvärden | 147 574 992 | 215 922 598 |
| Utgående redovisat värde | 147 574 992 | 215 922 598 |

Moderbolaget

| | 2022-12-31 | 2021-12-31 |
|---|-------------------|-------------------|
| Ingående anskaffningsvärden | 22 611 704 | 26 944 976 |
| Inköp | 16 995 661 | 677 654 |
| Försäljningar | -1 060 828 | 0 |
| Omklassificeringar | 0 | 500 000 |
| Nedskrivningar | -13 276 870 | -5 510 926 |
| Utgående ackumulerade anskaffningsvärden | 25 269 658 | 22 611 704 |
| Utgående redovisat värde | 25 269 658 | 22 611 704 |

Not 8 Uppskjuten skattefordran**Koncernen**

| | 2022-12-31 | 2021-12-31 |
|---|-------------------|-------------------|
| Ingående anskaffningsvärden | 6 639 131 | 6 442 849 |
| Tillkommande fordran | 0 | 196 282 |
| Avgående fordran | 0 | 0 |
| Utgående ackumulerade anskaffningsvärden | 6 639 131 | 6 639 131 |
| Ingående nedskrivningar | 0 | 0 |
| Årets nedskrivningar | -6 639 131 | 0 |
| Utgående ackumulerade nedskrivningar | -6 639 131 | 0 |
| Utgående redovisat värde | 0 | 6 639 131 |

Noter**Not 8 Uppskjuten skattefordran****Moderbolaget**

| | 2022-12-31 | 2021-12-31 |
|---|-------------------|-------------------|
| Ingående anskaffningsvärden | 4 141 258 | 4 141 258 |
| Utgående ackumulerade anskaffningsvärden | 4 141 258 | 4 141 258 |
| Ingående nedskrivningar | 0 | 0 |
| Årets nedskrivningar | -4 141 258 | 0 |
| Utgående ackumulerade nedskrivningar | -4 141 258 | 0 |
| Utgående redovisat värde | 0 | 4 141 258 |

Not 9 Andra långfristiga fordringar**Koncernen**

| | 2022-12-31 | 2021-12-31 |
|---|-------------------|-------------------|
| Ingående anskaffningsvärden | 2 333 297 | 901 569 |
| Tillkommande fordringar | 4 180 470 | 1 431 728 |
| Utgående ackumulerade anskaffningsvärden | 6 513 767 | 2 333 297 |
| Utgående redovisat värde | 6 513 767 | 2 333 297 |

Moderbolaget

| | 2022-12-31 | 2021-12-31 |
|---|-------------------|-------------------|
| Ingående anskaffningsvärden | 2 305 297 | 873 569 |
| Tillkommande fordringar | 4 180 470 | 1 431 728 |
| Utgående ackumulerade anskaffningsvärden | 6 485 767 | 2 305 297 |
| Utgående redovisat värde | 6 485 767 | 2 305 297 |

2023062123206

Noter**Not 10 Upplupna kostnader och förutbetalda intäkter****Koncernen**

| | 2022-12-31 | 2021-12-31 |
|------------------|-------------------|-------------------|
| Lönekostnader | 831 591 | 819 771 |
| Pågående projekt | 1 950 357 | 407 393 |
| Upplupen ränta | 4 673 053 | 4 437 948 |
| Leasinghyror | 0 | 244 574 |
| Övriga kostnader | 10 763 428 | 4 286 301 |
| | 18 218 429 | 10 195 967 |

Moderbolaget

| | 2022-12-31 | 2021-12-31 |
|------------------|-------------------|-------------------|
| Lönekostnader | 418 597 | 354 254 |
| Upplupen ränta | 315 000 | 1 425 000 |
| Övriga kostnader | 802 133 | 639 139 |
| | 1 535 730 | 2 418 393 |

Not 11 Inköp och försäljning mellan koncernföretag**Moderbolaget**

| | 2022 | 2021 |
|--|-------------|-------------|
| Andel av årets totala inköp som skett från andra företag i koncernen | 0,00% | 3,77% |
| Andel av årets totala försäljningar som skett till andra företag i koncernen | 0,00% | 25,98% |

Not 12 Resultat från andelar i koncernföretag**Moderbolaget**

| | 2022 | 2021 |
|----------------|-------------------|----------------|
| Nedskrivningar | -1 100 000 | -80 796 |
| | -1 100 000 | -80 796 |

Not 13 Bokslutsdispositioner**Moderbolaget**

| | 2022 | 2021 |
|-----------------------|----------------|-------------|
| Lämnade koncernbidrag | -42 500 | 0 |
| | -42 500 | 0 |

Noter**Not 14 Andelar i koncernföretag****Moderbolaget**

| | 2022-12-31 | 2021-12-31 |
|---|--------------------|--------------------|
| Ingående anskaffningsvärden | 119 651 510 | 119 207 081 |
| Inköp | 500 000 | 944 429 |
| Omklassificeringar | 0 | -500 000 |
| Utgående ackumulerade anskaffningsvärden | 120 151 510 | 119 651 510 |
| Ingående nedskrivningar | -12 969 856 | -12 969 856 |
| Årets nedskrivningar | -1 100 000 | |
| Utgående ackumulerade nedskrivningar | -14 069 856 | -12 969 865 |
| Utgående redovisat värde | 106 081 654 | 106 681 654 |

Not 15 Specifikation andelar i koncernföretag**Moderbolaget**

| Namn | Kapital- andel | Rösträtts- andel | Bokfört värde |
|----------------------------|---------------------------|-----------------------------|--------------------------|
| JVM Group AB | 100% | 100% | 153 000 |
| Abelco Options AB | 100% | 100% | 79 429 |
| Hembad AB | 100% | 100% | 1 452 000 |
| Fatfish Global Ventures AB | 100% | 100% | 104 397 225 |
| | | | 106 081 654 |
| | Org.nr | Säte | |
| JVM Group AB | 559090-5542 | Stockholm | |
| Abelco Options AB | 556825-8270 | Borlänge | |
| Hembad AB | 559104-9704 | Stockholm | |
| Fatfish Global Ventures AB | 556722-4976 | Stockholm | |

Noter**Not 16 Fordringar hos koncernföretag****Moderbolaget**

| | 2022-12-31 | 2021-12-31 |
|---|--------------------|--------------------|
| Ingående anskaffningsvärden | 53 550 522 | 42 743 834 |
| Tillkommande fordringar | 0 | 10 806 688 |
| Avgående fordringar | -1 420 824 | 0 |
| Utgående ackumulerade anskaffningsvärden | 52 129 698 | 53 550 522 |
| Ingående nedskrivningar | -33 389 332 | -33 389 332 |
| Årets nedskrivningar | -1 100 000 | 0 |
| Utgående ackumulerade nedskrivningar | -34 489 332 | -33 389 332 |
| Utgående redovisat värde | 17 640 366 | 20 161 190 |

Not 17 Andelar i intresseföretag och gemensamt styrda företag**Moderbolaget**

| | 2022-12-31 | 2021-12-31 |
|---|-------------------|-------------------|
| Ingående anskaffningsvärden | 3 929 970 | 2 679 970 |
| Inköp | 14 818 367 | 750 000 |
| Försäljningar | -2 179 970 | 0 |
| Omklassificeringar | 0 | 500 000 |
| Utgående ackumulerade anskaffningsvärden | 16 568 367 | 3 929 970 |
| Utgående redovisat värde | 16 568 367 | 3 929 970 |

Not 18 Långfristiga skulder**Koncernen**

Inga skulder förfaller senare än 5 år efter balansdagen

Moderbolaget

Inga skulder förfaller senare än 5 år efter balansdagen

2023062123209

Noter**Not 19 Ställda säkerheter****Koncernen**

| | 2022-12-31 | 2021-12-31 |
|---|-------------------|-------------------|
| För skulder till kreditinstitut: | | |
| Företagsinteckning | 11 505 000 | 11 505 000 |
| Spärrade bankmedel | 0 | 507 931 |
| Äganderättsförbehåll inventarier | 0 | 2 998 816 |
| Garanti | 50 000 | 175 000 |
| | 11 555 000 | 15 186 747 |

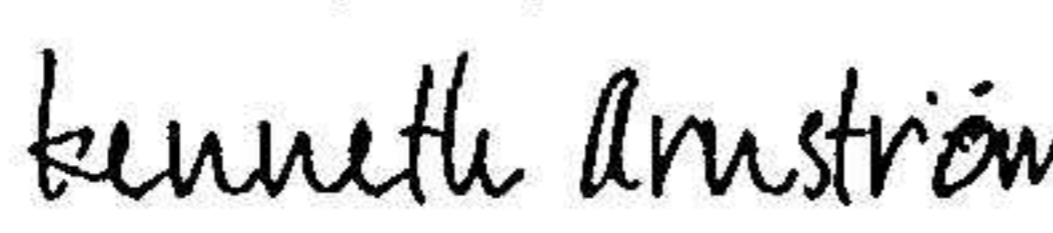
Not 20 Väsentliga händelser efter räkenskapsårets slut**Moderbolaget**

- ASEAN Fintech Groups dotterbolag SF Direct Sdn Bhd erhåller villkorat godkännande från Malaysia Ministry of Local Government Development för att bedriva utlåningsverksamhet inom digitala valutor.
- iCandy Interactive Limiteds dotterbolag Gameconomy Sdn Bhd genomför namn- och profilbyte till Hashcode Studio Sdn Bhd.
- Abelco tecknar avtal om omstrukturering av portföljbolaget ASEAN Fintech Group genom transaktion.
- RightBridge Ventures Group tecknar avtal kring utveckling av esport och gaming i Mellanöstern och Nordafrika där avtalets värde beräknas uppgå till ca 15 Mkr under 3 år.
- RightBridge Ventures Group genomför en riktad emission och upptar lån från Abelco.
- iCandys dotterbolag Flying Sheep Studios erhåller statlig tysk finansiering för metaverse-projektet Star Life.
- Abelco utökar e-handelsvertikalen genom investering i bolaget Brandica som tillhandahåller produkten Gustaf.


2023062123211

Stockholm


Kenneth Arnström
Ordförande

DocuSigned by:

D15FB41450BF4FE...

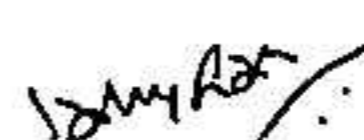
Kin-Wai Lau

DocuSigned by:

0442DA9DA3A94C7...

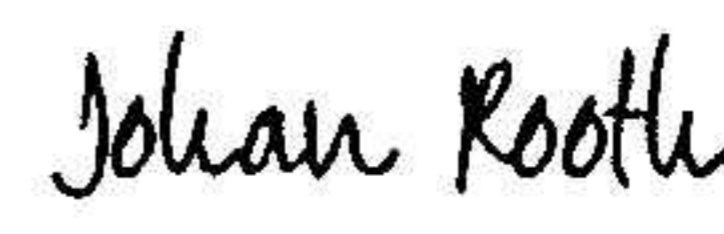
Min revisionsberättelse har lämnats

DocuSigned by:

60F7B2ECBBAA440...
Patrik Ekenberg,
Auktoriserad revisor,
MOORE Allegretto

Larry Gan Nyap Liou

DocuSigned by:

F0853965B88540B...

Johan Rooth
Verkställande direktör

DocuSigned by:

5381FBB9BBC34B7...



Revisionsberättelse

Till bolagsstämman i Abelco Investment Group AB
Org.nr 556775-2745

Rapport om årsredovisningen och koncernredovisningen

Uttalanden

Jag har utfört en revision av årsredovisningen och koncernredovisningen för Abelco Investment Group AB för räkenskapsåret 2022.

Enligt min uppfattning har årsredovisningen och koncernredovisningen upprättats i enlighet med årsredovisningslagen och ger en i alla väsentliga avseenden rättvisande bild av moderbolagets och koncernens finansiella ställning per den 2022-12-31 och av dessas finansiella resultat och kassaflöde för året enligt årsredovisningslagen. Förvaltningsberättelsen är förenlig med årsredovisningens och koncernredovisningens övriga delar.

Jag tillstyrker därför att bolagsstämman fastställer resultaträkningen och balansräkningen för moderbolaget och koncernen.

Grund för uttalanden

Jag har utfört revisionen enligt International Standards on Auditing (ISA) och god revisionssed i Sverige. Mitt ansvar enligt dessa standarder beskrivs närmare i avsnittet *Revisorns ansvar*. Jag är oberoende i förhållande till moderbolaget och koncernen enligt god revisorssed i Sverige och har i övrigt fullgjort mitt yrkesetiska ansvar enligt dessa krav.

Jag anser att de revisionsbevis jag har inhämtat är tillräckliga och ändamålsenliga som grund för mina uttalanden.

Styrelsens och verkställande direktörens ansvar

Det är styrelsen och verkställande direktören som har ansvaret för att årsredovisningen och koncernredovisningen upprättas och att de ger en rättvisande bild enligt årsredovisningslagen. Styrelsen och verkställande direktören ansvarar även för den interna kontroll som de bedömer är nödvändig för att upprätta en årsredovisning och koncernredovisning som inte innehåller några väsentliga felaktigheter, vare sig dessa beror på oegentligheter eller misstag.

Vid upprättandet av årsredovisningen och koncernredovisningen ansvarar styrelsen och verkställande direktören för bedömningen av bolagets och koncernens förmåga att fortsätta verksamheten. De upplyser, när så är tillämpligt, om förhållanden som kan påverka förmågan att fortsätta verksamheten och att använda antagandet om fortsatt drift. Antagandet om fortsatt drift tillämpas dock inte om styrelsen och verkställande direktören avser att likvidera bolaget, upphöra med verksamheten eller inte har något realistiskt alternativ till att göra något av detta.

Revisorns ansvar

Mina mål är att uppnå en rimlig grad av säkerhet om huruvida årsredovisningen och koncernredovisningen som helhet inte innehåller några väsentliga felaktigheter, vare sig dessa beror på oegentligheter eller misstag, och att lämna en revisionsberättelse som innehåller mina uttalanden. Rimlig säkerhet är en hög grad av säkerhet, men är ingen garanti för att en revision som utförs enligt ISA och god revisionssed i Sverige alltid kommer att upptäcka en väsentlig felaktighet om en sådan finns. Felaktigheter kan uppstå på grund av oegentligheter eller misstag och anses vara väsentliga om de enskilt eller tillsammans rimligen kan förväntas påverka de ekonomiska beslut som användare fattar med grund i årsredovisningen och koncernredovisningen.

Som del av en revision enligt ISA använder jag professionellt omdöme och har en professionellt skeptisk inställning under hela revisionen. Dessutom:

- identifierar och bedömer jag riskerna för väsentliga felaktigheter i årsredovisningen och koncernredovisningen, vare sig dessa beror på oegentligheter eller misstag, utformar och utför granskningsåtgärder bland annat utifrån dessa risker och inhämtar revisionsbevis som är tillräckliga och ändamålsenliga för att utgöra en grund för mina uttalanden. Risken för att inte upptäcka en väsentlig felaktighet till följd av oegentligheter är högre än för en väsentlig felaktighet som beror på misstag, eftersom oegentligheter kan innefatta agerande i maskopi, förfalskning, avsiktliga utelämnanden, felaktig information eller åsidosättande av intern kontroll.

- skaffar jag mig en förståelse av den del av bolagets interna kontroll som har betydelse för min revision för att utforma granskningsåtgärder som är lämpliga med hänsyn till omständigheterna, men inte för att uttala mig om effektiviteten i den interna kontrollen.

- utvärderar jag lämpligheten i de redovisningsprinciper som används och rimligheten i styrelsens och verkställande direktörens uppskattningar i redovisningen och tillhörande upplysningar.

- drar jag en slutsats om lämpligheten i att styrelsen och verkställande direktören använder antagandet om fortsatt drift vid upprättandet av årsredovisningen och koncernredovisningen. Jag drar också en slutsats, med grund i de inhämtade revisionsbevisen, om huruvida det finns någon väsentlig osäkerhetsfaktor som avser sådana händelser eller förhållanden som kan leda till betydande tvivel om bolagets och koncernens förmåga att fortsätta verksamheten. Om jag drar slutsatsen att det finns en väsentlig osäkerhetsfaktor, måste jag i revisionsberättelsen fästa uppmärksamheten på upplysningarna i årsredovisningen och koncernredovisningen om den väsentliga osäkerhetsfaktorn eller, om sådana upplysningar är otillräckliga, modifiera uttalandet om årsredovisningen och koncernredovisningen. Mina slutsatser baseras på de revisionsbevis som inhämtas fram till datumet för revisionsberättelsen. Dock kan framtida händelser eller förhållanden göra att ett bolag och en koncern inte längre kan fortsätta verksamheten.

- utvärderar jag den övergripande presentationen, strukturen och innehållet i årsredovisningen och koncernredovisningen, däribland upplysningarna, och om årsredovisningen och koncernredovisningen återger de underliggande transaktionerna och händelserna på ett sätt som ger en rättvisande bild.

- inhämtar jag tillräckliga och ändamålsenliga revisionsbevis avseende den finansiella informationen för enheterna eller affärsaktiviteterna inom koncernen för att göra ett uttalande avseende koncernredovisningen. Jag ansvarar för styrning, övervakning och utförande av koncernrevisionen. Jag är ensam ansvarig för mina uttalanden.

Jag måste informera styrelsen om bland annat revisionens planerade omfattning och inriktning samt tidpunkten för den. Jag måste också informera om betydelsefulla iakttagelser under revisionen, däribland de eventuella betydande brister i den interna kontrollen som jag identifierat.

2023062123212

Rapport om andra krav enligt lagar och andra författningar

Uttalanden

Utöver min revision av årsredovisningen och koncernredovisningen har jag även utfört en revision av styrelsens och verkställande direktörens förvaltning för Abelco Investment Group AB för räkenskapsåret 2022 samt av förslaget till dispositioner beträffande bolagets vinst eller förlust.

Jag tillstyrker att bolagsstämman disponerar vinsten enligt förslaget i förvaltningsberättelsen och beviljar styrelsens ledamöter och verkställande direktören ansvarsfrihet för räkenskapsåret.

Grund för uttalanden

Jag har utfört revisionen enligt god revisionsred i Sverige. Mitt ansvar enligt denna beskrivs närmare i avsnittet Revisorns ansvar. Jag är oberoende i förhållande till moderbolaget och koncernen enligt god revisorsred i Sverige och har i övrigt fullgjort mitt yrkesetiska ansvar enligt dessa krav.

Jag anser att de revisionsbevis jag har inhämtat är tillräckliga och ändamålsenliga som grund för mina uttalanden.

Styrelsens och verkställande direktörens ansvar

Det är styrelsen som har ansvaret för förslaget till dispositioner beträffande bolagets vinst eller förlust. Vid förslag till utdelning innefattar detta bland annat en bedömning av om utdelningen är försvarlig med hänsyn till de krav som bolagets och koncernens verksamhetsart, omfattning och risker ställer på storleken av moderbolagets och koncernens egna kapital, konsolideringsbehov, likviditet och ställning i övrigt.

Styrelsen ansvarar för bolagets organisation och förvaltningen av bolagets angelägenheter. Detta innefattar bland annat att fortlöpande bedöma bolagets och koncernens ekonomiska situation och att tillse att bolagets organisation är utformad så att bokföringen, medelsförvaltningen och bolagets ekonomiska angelägenheter i övrigt kontrolleras på ett betryggande sätt. Verkställande direktören ska sköta den löpande förvaltningen enligt styrelsens riktlinjer och anvisningar och bland annat vidta de åtgärder som är nödvändiga för att bolagets bokföring ska fullgöras i överensstämmelse med lag och för att medelsförvaltningen ska skötas på ett betryggande sätt.

Revisorns ansvar

Mitt mål beträffande revisionen av förvaltningen, och därmed mitt uttalande om ansvarsfrihet, är att inhämta revisionsbevis för att med en rimlig grad av säkerhet kunna bedöma om någon styrelseledamot eller verkställande direktören i något väsentligt avseende:

- företagit någon åtgärd eller gjort sig skyldig till någon försummelse som kan föranleda ersättningsskyldighet mot bolaget, eller

- på något annat sätt handlat i strid med aktiebolagslagen, årsredovisningslagen eller bolagsordningen.

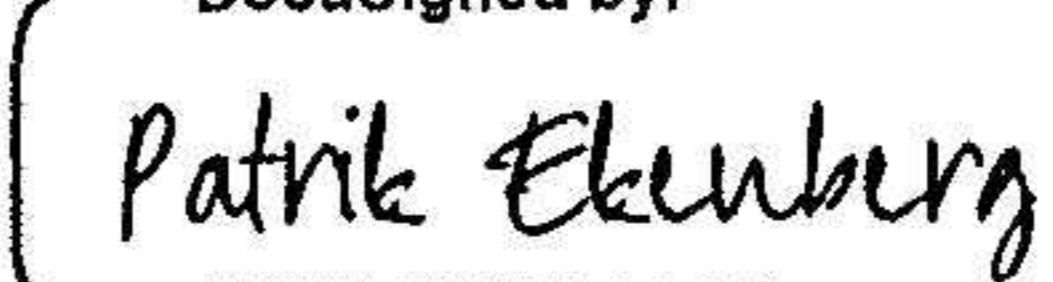
Mitt mål beträffande revisionen av förslaget till dispositioner av bolagets vinst eller förlust, och därmed mitt uttalande om detta, är att med rimlig grad av säkerhet bedöma om förslaget är förenligt med aktiebolagslagen.

Rimlig säkerhet är en hög grad av säkerhet, men ingen garanti för att en revision som utförs enligt god revisionsred i Sverige alltid kommer att upptäcka åtgärder eller försummelser som kan föranleda ersättningsskyldighet mot bolaget, eller att ett förslag till dispositioner av bolagets vinst eller förlust inte är förenligt med aktiebolagslagen.

Som en del av en revision enligt god revisionsred i Sverige använder jag professionellt omdöme och har en professionellt skeptisk inställning under hela revisionen. Granskningen av

förvaltningen och förslaget till dispositioner av bolagets vinst eller förlust grundar sig främst på revisionen av räkenskaperna. Vilka tillkommande granskningsåtgärder som utförs baseras på min professionella bedömning med utgångspunkt i risk och väsentlighet. Det innebär att jag fokuserar granskningen på sådana åtgärder, områden och förhållanden som är väsentliga för verksamheten och där avsteg och överträdelser skulle ha särskild betydelse för bolagets situation. Jag går igenom och prövar fattade beslut, beslutsunderlag, vidtagna åtgärder och andra förhållanden som är relevanta för mitt uttalande om ansvarsfrihet. Som underlag för mitt uttalande om styrelsens förslag till dispositioner beträffande bolagets vinst eller förlust har jag granskat om förslaget är förenligt med aktiebolagslagen.

Stockholm enligt digital signering

DocuSigned by:

 60E7B2FCBBAA440

Patrik Ekenberg
 Auktoriserad revisor

Certificate Of Completion

Envelope Id: 4E119751196D45B1B3320C64B4FB5DD6

Status: Completed

Subject: Complete with DocuSign: AR 2022 -sign.pdf

Source Envelope:

Document Pages: 34

Signatures: 6

Envelope Originator:

Certificate Pages: 2

Initials: 0

Johan Rooth

AutoNav: Enabled

Birger Jarlsgatan 18, vån 2

Envelopeld Stamping: Enabled

Birger Jarlsgatan 18, vån 2

Time Zone: (UTC-08:00) Pacific Time (US & Canada)

stockholm, SE-AB 114 34

johan.rooth@abelco.se

IP Address: 93.109.234.46

Record Tracking

Status: Original

Holder: Johan Rooth

Location: DocuSign

5/22/2023 4:13:35 PM

johan.rooth@abelco.se

Signer Events

Johan Rooth

johan.rooth@abelco.se

CEO

Abelco

Security Level: Email, Account Authentication (None)

Signature

DocuSigned by:

Johan Rooth
5381FBB9B8C34B7...

Signature Adoption: Pre-selected Style
Using IP Address: 81.4.180.194

Timestamp

Sent: 5/22/2023 4:20:22 PM

Viewed: 5/22/2023 4:21:04 PM

Signed: 5/22/2023 4:21:15 PM

Electronic Record and Signature Disclosure:
Not Offered via DocuSign

Kenneth Arnström

kenneth.arnstrom@sffab.se

Security Level: Email, Account Authentication (None)

DocuSigned by:

Kenneth Arnström
D15FB41450BF4FE...

Signature Adoption: Pre-selected Style
Using IP Address: 83.190.109.65
Signed using mobile

Sent: 5/22/2023 4:20:23 PM

Viewed: 5/22/2023 11:14:43 PM

Signed: 5/22/2023 11:16:47 PM

Electronic Record and Signature Disclosure:
Not Offered via DocuSign

Kin-Wai Lau

lau@fatfishgroup.com

CEO / Director

Security Level: Email, Account Authentication (None)

DocuSigned by:

Kin-Wai Lau
0442DA9DA3A84C7...

Signature Adoption: Drawn on Device
Using IP Address: 202.136.19.50

Sent: 5/22/2023 4:20:22 PM

Viewed: 5/23/2023 1:07:40 AM

Signed: 5/23/2023 1:07:51 AM

Electronic Record and Signature Disclosure:
Not Offered via DocuSign

Larry Nyap Liou Gan

pa2larryg@gmail.com

Security Level: Email, Account Authentication (None)

DocuSigned by:

Larry Nyap Liou Gan
F0853965B88540B...

Signature Adoption: Drawn on Device
Using IP Address: 192.228.151.215

Sent: 5/22/2023 4:20:23 PM

Viewed: 5/22/2023 7:12:32 PM

Signed: 5/22/2023 7:13:00 PM

Electronic Record and Signature Disclosure:
Not Offered via DocuSign

Signer Events

Patrik Ekenberg
 patrik.ekenberg@mooresweden.se
 Security Level: Email, Account Authentication
 (None)

Signature

DocuSigned by:

 60F7B2ECBBAA440...

Timestamp

Sent: 5/22/2023 4:20:24 PM
 Viewed: 5/22/2023 11:10:58 PM
 Signed: 5/23/2023 4:36:44 AM

Signature Adoption: Pre-selected Style
 Using IP Address: 213.80.18.201

Electronic Record and Signature Disclosure:
 Not Offered via DocuSign

In Person Signer Events**Signature****Timestamp****Editor Delivery Events****Status****Timestamp****Agent Delivery Events****Status****Timestamp****Intermediary Delivery Events****Status****Timestamp****Certified Delivery Events****Status****Timestamp****Carbon Copy Events****Status****Timestamp****Witness Events****Signature****Timestamp****Notary Events****Signature****Timestamp****Envelope Summary Events****Status****Timestamps**

| | | |
|---------------------|------------------|-----------------------|
| Envelope Sent | Hashed/Encrypted | 5/22/2023 4:20:24 PM |
| Certified Delivered | Security Checked | 5/22/2023 11:10:58 PM |
| Signing Complete | Security Checked | 5/23/2023 4:36:44 AM |
| Completed | Security Checked | 5/23/2023 4:36:44 AM |

Payment Events**Status****Timestamps**

023000123215