

Golden Heights AB (publ)
Orgnr: 556711-9648

Årsredovisning och revisionsberättelse år 2022.

Undertecknad styrelseledamot i Golden Heights AB (publ) intygar att resultaträkningen och balansräkningen i årsredovisningen för moderbolaget samt koncernresultaträkningen och koncernbalansräkningen har fastställts på årsstämma den 2 maj 2023. Årsstämman beslutade att godkänna styrelsens förslag till hur vinsten ska fördelas.

Jag intygar också att innehållet i årsredovisningen och revisionsberättelsen stämmer överens med originalen.

Varberg 16 juni 2023


Sten Warborn

Golden Heights Aktiefbolag (publ)

Årsredovisning för räkenskapsåret 2022

Förvaltningsberättelse inklusive förslag till vinstdisposition	2
Koncernens resultaträkning och rapport över totalresultatet	5
Koncernens balansräkning	6
Koncernens förändring i eget kapital	8
Koncernens kassaflödesanalys	9
Moderbolagets resultaträkning och rapport över totalresultatet	10
Moderbolagets balansräkning	11
Moderbolagets förändring i eget kapital	12
Moderbolagets kassaflödesanalys	13
Noter till de finansiella rapporterna	14
Årsredovisningens undertecknande	33 <i>h</i>

Golden Heights AB (publ)
556711-9648

FÖRVALTNINGSBERÄTTELSE

Styrelsen och verkställande direktören för Golden Heights AB "Bolaget", 556711-9648, med säte i Göteborg får härmed avge årsredovisning för verksamhetsåret 2022.

VERKSAMHET

Bolaget bedriver detaljhandelsförsäljning av smycken och guldsmedsvaror i Sverige under firmorna Guldfynd, Hallbergs Guld, Albrekts Guld och Lyxxa och i Finland under namnen Kultajousi, Westerback och Alexander Tillander. Vid periodens utgång uppgick antalet butiker till 259 (f. år 264) inklusive 6 nätbutiker.

Albrekts Guld med 38 butiker har en stark ställning i lågprissegmentet medan Hallbergs (31) har ett mer exklusivt sortiment. Guldfynd (117) vänder sig till en bred grupp av kunder. Lyxxa (1) har ett starkt sortiment i egendesignade guld och diamantsmycken samt välkända varumärken och är Sveriges största rena guldsmedsbutik.

Kultajousi (70) har en bred kundgrupp. Westerback (1) är en finsk klockbutik med ett exklusivt guld och diamantsortiment som komplement. Alexander Tillander (1) är ett mycket välkänt namn i Finland inom segmentet "High Jewellery".

Kedjorna drivs som självständiga enheter med egna ledningar, har olika profiler och vänder sig till olika kundgrupper på marknaderna. Sortiment, marknadsföring, reklam, butikslokalisering, inredning, varuexponering och bemanning har anpassats till kundernas önskemål i respektive kedja. Genom samordning av administration uppnås kostnadsbesparingar vilka möjliggör för kedjorna att hålla konkurrenskraftiga och attraktiva priser till konsument.

Bolagets mål är att vara det ledande smyckesföretaget på marknaden. Vår strävan är att våra varor och produkter skall berika de många människornas liv genom att sprida glädje. Vårt företag skall drivas effektivt, enkelt och lönsamt.

MEDARBETARE

Koncernen hade vid verksamhetsårets slut 1 520 (1 483) medarbetare. Medelantalet anställda i koncernen, omräknat till heltidstjänster, uppgick till 906 (857). Kvinnor utgjorde 96 procent av antalet anställda. Bland anställda med ansvarspositioner i företaget, som till exempel butikschefer och regionchefer, var andelen kvinnor 97 procent.

FÖRSÄLJNING OCH RESULTAT

Golden Heights omsättning för 2022 uppgick till 1 884.6 MSEK (1 758.5). Det är en ökning med 7,2 procent jämfört med föregående år. Omsättningen till 2022 års valutakurser ökade med 5,8 procent och i jämförbara butiker med 5,8 procent.

För perioden uppgick bruttoresultatet till 968.5 MSEK (927.5), vilket motsvarar en bruttomarginal om 51,4 (52,7) procent. Försäljnings- och administrationskostnader för perioden uppgick till 779.7 MSEK (704.3), varav avskrivningar på anläggningstillgångar 36.0 MSEK (34.3) samt nyttjanderättstillgångar enligt IFRS 16 128.7 MSEK (125.8).

Rörelseresultatet på EBIT nivå uppgick till 188.8 MSEK (223.2).

Finansnettot blev -15.4 MSEK (-37.3). Resultatet efter finansiella poster uppgick till 173.5 MSEK (185.9) och resultatet efter skatt var 145.6 MSEK (149.4).

I Sverige uppgick den sammanlagda omsättningen till 1 385.2 MSEK vilket är en ökning med 6,6 procent jämfört 2021. Butiksomsättningen i jämförbara butiker ökade med 6,4 procent.

Resultatet på EBIT nivå blev 156.7 MSEK (194.5) motsvarande en marginal på 11,3 (15,0).

I Finland var omsättningen 499.4 MSEK motsvarande en ökning med 3,6 procent till 2022 års kurser. I jämförbara butiker ökade omsättningen med 4,2 procent.

Resultatet på EBIT nivå uppgick till 32.1 MSEK (28.7) motsvarande en marginal på 6,4 procent (6,3).

Världsmarknadspriserna för guld och silver, i svenska kronor, ökade med 16 procent respektive 23 procent under den senaste 12-månadersperioden.

FINANSIELL STÄLLNING OCH KASSAFLÖDE

På balansdagen var 1 519.4 MSEK (1 250.3) bundet i rörelsen (sysselsatt kapital). Efter återbetalning av Covid relaterade betalningsanstånd på 85 MSEK, verkställda utdelningar om 150 MSEK samt återköp av del av utestående obligationslån uppgick kassaflödet från den löpande verksamheten under perioden till 89.6 MSEK (414.9) och kassaflödet efter investeringar blev 51.5 MSEK (389.1). Investeringar i anläggningstillgångar uppgick till 38.2 MSEK (26.2). Likvida medel vid årsskiftet uppgick till 217.4 MSEK (486.3) Därutöver fanns outnyttjade bankkrediter om 134.3 MSEK (130.3).

RISKER OCH OSÄKERHETSFAKTORER

Bolagets försäljning påverkas av den allmänna ekonomiska utvecklingen. Försäljningen är säsongsberoende med öknings under alla hjärtans firandet, påskhelgen, maj och juni samt framför allt i december. Kraftiga väder- och trafikstörningar kort innan julhelgen kan påverka försäljningen negativt.

Prisutvecklingen på ädelmetaller, valutor, löner, hyror samt ränteläget är de viktigaste faktorerna som påverkar Bolagets kostnader.

HÅLLBARHETSREDOVISNING

Vår hållbarhetsredovisning för 2022 finns tillgänglig på www.iduna.se

VÄSENTLIGA HÄNDELSER UNDER RÄKENSKAPSÅRET OCH HÄNDELSER EFTER BALANSDAGEN

Varuförsörjningen har påverkats av komponentbristen runt om i världen. Denna har också medfört ökade kostnader på bl.a. frakt och spedition. Den rådande, osäkra geopolitiska läget med krig i östra delen av Europa utgör ett allvarligt orosmoment. För närvarande är det inte möjligt att bedöma hur länge och i vilken utsträckning dessa krigshandlingar kommer att pågå framöver och därmed påverka bolaget.

Vid extra bolagsstämma den 24 januari 2022, beslutades, att ur disponibla vinstmedel uppgående till 982 525 981 SEK, betala en interimutdelning på 80 000 000 SEK. Denna utbetalning verkställdes 24 januari 2022.

Styrelsen beslutade vidare att föreslå ordinarie bolagsstämma i juni 2022 en ytterligare utdelning på 70 000 000 SEK. Denna utdelning verkställdes i slutet av föregående verksamhetsår.

BOLAGSSTYRNING

Bolagsstyrning avser de beslutssystem genom vilka ägarna styr bolaget. I det följande redogörs närmare för bolagsstyrningen inom Golden Heights AB.

Bolagsstämman är bolagets högsta beslutsfattande organ. Årsstämman ska hållas inom sex månader från räkenskapsårets slut. Vid årsstämman utövar aktieägarna sin rösträtt och utser styrelseledamöter och revisorer samt beslutar om styrelsens och revisorernas arvoden samt riktlinjerna för bestämmande av lön och annan ersättning till verkställande direktör och koncernledning. Varje aktie berättigar till en röst.

Bolagets styrelse ansvarar för bolagets organisation och förvaltningen och tillser även att det finns en god intern kontroll inom koncernen. Styrelseordförandens roll är att leda styrelsens arbete och bevaka att styrelsen fullgör sina uppgifter. För en beskrivning av styrelsens sammansättning hänvisas till not 6 i de finansiella rapporterna. Styrelsen fastställer varje år en arbetsordning för sitt arbete. Försäljningsledningen följer upp omsättningen och bruttovinst dagligen per koncept, region och butik och initierar åtgärder vid avvikelser mot säsongrensade jämförelsetal. Marknadsförings- och kampanjkostnaderna kontrolleras centralt och anpassas löpande till försäljningsutvecklingen. Butikernas bidrag till koncernens fasta kostnader testas månadsvis och åtgärder vidtages om ej tillfredsställande. Investeringar i nya butiker föregås av investeringskalkyler på detaljnivå. Likviditetsprognoser på utgiftslagsnivå göres veckovis. Utöver information vid möten får styrelsen löpande information om försäljnings- och likviditetsutvecklingen. Koncernens utgifter i övrigt följer av företagsledningen fastställd attestordning. Bolagets verkställande direktör utses av styrelsen och sköter den löpande förvaltningen av bolagets verksamhet enligt styrelsens riktlinjer och anvisningar. Till sitt förfogande har verkställande direktören en koncernledning.

Golden Heights AB (publ)
556711-9648

UTDELNINGSPOLICY

Bolagets policy är att tillse att medel alltid finns i bolaget för att finansiera expansion och utveckling av verksamheten. Därutöver kan en del av koncernens vinst betalas som utdelning till aktieägarna.

STYRELSENS FÖRSLAG TILL VINSTDISPOSITION

Till moderbolagets bolagsstämma stod följande vinstmedel att disponera:

Balanserat resultat	SEK	832.525.982
Årets resultat	SEK	107.091.864
Summa	SEK	939.617.845

Styrelsen föreslår att det till årsstämmans disposition stående medel överförs i ny räkning.

Beträffande Bolagets ställning och resultat i övrigt hänvisas till efterföljande resultat och balansräkningar, kassaflödesanalyser och noter i vilka beloppen är uttryckta i tusentals svenska kronor (tkr) om ej annat anges. ↗

KONCERNENS RESULTATRÄKNING

	Not	2022	2021
	1, 2, 3		
Försäljning		1.884.425	1.758.460
Övriga intäkter		154	68
Summa intäkter	4, 5	1.884.579	1.758.528
Kostnad för sålda varor	6	-916.074	-831.045
Bruttoresultat		968.505	927.483
Försäljningskostnader	6, 8	-711.757	-645.930
Administrationskostnader	6, 8, 9	-67.924	-58.381
Rörelseresultat		188.824	223.172
Finansiella poster			
Finansiella intäkter	10	21.690	590
Finansiella kostnader	10	-37.042	-37.892
Resultat efter finansiella poster		173.472	185.870
Skatt	11	-27.919	-36.459
Årets resultat		145.553	149.411

Resultatet är i sin helhet hänförligt till moderbolagets aktieägare.

KONCERNENS RAPPORT ÖVER TOTALRESULTAT

	2022	2021
Årets resultat	145.553	149.411
Övrigt totalresultat		
<i>Poster som inte ska återföras i resultaträkningen</i>		
Aktuariell värdeljust på pensionplan	8.028	1.613
Inkomstskatt på pension	-1.654	-332
<i>Poster som senare kan återföras i resultaträkningen</i>		
Omräkningsdifferenser	22.191	4.897
Övrigt totalresultat för året	28.565	6.178
Totalresultat för året	174.118	155.589

Totalresultatet är i sin helhet hänförligt till moderbolagets aktieägare.

Golden Heights AB (publ)
556711-9648

2023062613510

KONCERNENS BALANSRÄKNING

TILLGÅNGAR	Not	2022-12-31	2021-12-31
Anläggningstillgångar			
Immateriella anläggningstillgångar			
Hysesrätter	12	5.271	6.279
Balanserade utgifter	12	5.042	1.526
Dataprogram	12	30.934	39.600
Varumärken	12	112.317	106.533
Goodwill	12	783.566	780.066
		<u>937.131</u>	<u>934.004</u>
Materiella anläggningstillgångar			
Mark	13	2.734	2.759
Byggnader	13	10.542	11.777
Ombyggnader och anpassningar av förhyrda lokaler	13	31.846	26.885
Nyttjanderättsåtgångar	20	298.354	262.717
Inventarier	13	51.805	44.941
		<u>395.281</u>	<u>349.079</u>
Finansiella anläggningstillgångar			
Andra långfristiga värdepappersinnehav/fordringar	14	162	149
Fordran på koncernbolag	31	17.994	16.352
		<u>18.156</u>	<u>16.501</u>
Summa anläggningstillgångar		<u>1.350.568</u>	<u>1.299.584</u>
Omsättningstillgångar			
Varulager	15	835.756	675.193
Kortfristiga fordringar			
Kundfordringar	17	18.171	17.289
Fordran på koncernbolag	31	35.684	38.723
Övriga fordringar	17	11.645	17.340
Förutbetalda kostnader	18	16.349	14.397
		<u>81.849</u>	<u>87.749</u>
Kassa, bank och kortfristiga placeringar	19	217.358	489.320
Summa omsättningstillgångar		<u>1.134.963</u>	<u>1.249.262</u>
Summa tillgångar		<u>2.485.531</u>	<u>2.548.846</u>

Golden Heights AB (publ)
556711-9648

KONCERNENS BALANSRÄKNING

EGET KAPITAL OCH SKULDER	Not	2022-12-31	2021-12-31
Eget kapital			
Aktiekapital	27	185.947	185.947
Övrigt tillskjutet kapital		849.473	850.052
Övriga reserver		115.034	92.844
Balanserat resultat		81.084	74.719
Årets resultat		145.553	149.411
Summa eget kapital		<u>1.377.091</u>	<u>1.352.973</u>
Långfristiga skulder			
Leasingskuld	21	170.702	143.719
Avsätt till pensioner	16	6.571	14.528
Uppskjuten skatteskuld	11	56.341	46.080
Lån från kreditinstitut	21	40.390	42.615
Övriga långfristiga skulder	21	<u>307.807</u>	<u>333.281</u>
		581.811	580.223
Kortfristiga skulder			
Leasingskuld	21	129.457	120.981
Leverantörsskulder	23	158.228	165.832
Aktuell skatteskuld		386	21.795
Lån från kreditinstitut	21	2.255	2.255
Övriga skulder	22	117.250	197.981
Upprörna kostnader	24	<u>119.053</u>	<u>106.806</u>
		526.629	615.650
Summa eget kapital och skulder		<u>2.485.531</u>	<u>2.548.846</u>

2023062613511

KONCERNENS FÖRÄNDRING I EGET KAPITAL

	AKTIEKAPITAL	ÖVRIGT TILL- SKJUTET KAPITAL	ÖVRIGA RESERVER	BALANSERADE VINSTMEDEL	TOTALT EGET KAPITAL
Eget kapital 2021-01-01	185.947	824.631	87.947	98.859	1.197.384
Årets resultat				149.411	149.411
Övrigt bokresultat			4.897	1.281	6.178
Summa totalresultat	185.947	824.631	92.844	249.551	1.352.973
Akteägarföskott		25.421			25.421
Koncernbidrag				-25.421	-25.421
Eget kapital 2021-12-31	185.947	850.052	92.844	224.130	1.352.973

	AKTIEKAPITAL	ÖVRIGT TILL- SKJUTET KAPITAL	ÖVRIGA RESERVER	BALANSERADE VINSTMEDEL	TOTALT EGET KAPITAL
Eget kapital 2022-01-01	185.947	850.052	92.844	224.130	1.352.973
Årets resultat				145.553	145.553
Utdelning				-150.000	-150.000
Övrigt bokresultat			22.191	6.375	28.566
Eget kapital 2022-12-31	185.947	850.052	115.034	226.058	1.377.091
Akteägarföskott		-578			-578
Koncernbidrag				578	578
Eget kapital 2022-12-31	185.947	849.473	115.034	226.636	1.377.091

KONCERNENS KASSAFLÖDESANALYS

	Not	2022	2021
Butiks rörelsen			
Rörelseresultat		188.825	223.172
Avskrivningar		164.730	160.156
Aktuell skatt		-39.067	-13.943
Kassaflöde före förändringar i rörelsekapital		314.488	369.385
Förändring i rörelsekapital			
Rörelsefördringar		1.380	10.433
Varulager		-160.563	7.893
Rörelseskulder		-65.731	27.200
Ändring i rörelsekapital		-224.914	45.525
Kassaflöde från butiks rörelsen		89.574	414.910
Investeringar			
Byggnader		-	-196
Hysesrätter		-	-50
Balanserade utgifter		-3.379	-824
Inventarier		-34.836	-25.098
Försäljning inventarier		139	377
Summa investeringar		-38.077	-25.791
Kassaflöde efter investeringar		51.497	389.119
Finansiering			
Betalda räntekostnader		-17.091	-36.693
Erhållna ränteintäkter		1.534	-
Koncernbidrag		578	-25.421
Nettolånning koncernbolag		477	7.780
Amortering av leasingsskuld		-128.700	-124.235
Amortering till kreditinstitut/övriga långfristiga långgivare		-29.136	-8.236
Övriga poster		-101	-99
Utbetalning		-150.000	-
Kassaflöde från finansieringsverksamhet		-322.439	-186.903
Netto kassaflöde under året		-270.942	202.217
Likvida medel vid årets början		486.320	283.693
Omräkningsdifferens i likvida medel		1.981	410
Likvida medel vid årets slut	19	217.358	486.320

2023062613513

MODERBOLAGETS RESULTATRÄKNING

	Not	2022	2021
	1		
Försäljning			
Övriga intäkter	5	8.586	5.068
<i>Summa intäkter</i>		<u>8.586</u>	<u>5.068</u>
Korelsens kostnader			
Administrationskostnader	6, 9	-17.482	-13.115
Resultat för finansiella intäkter och kostnader		-8.896	-8.047
<i>Finansiella poster</i>			
Ränteinläkter och liknande resultatposter	10	3.079	141
Räntekostnader och liknande resultatposter	10	-28.600	-31.826
Utdelning från dotterbolag		35.224	
Resultat efter finansiella poster		2.807	-39.732
<i>Bokslutsdispositioner</i>			
Koncernbidrag	25	155.781	193.150
Förändring av periodiseringsfond	26	-31.131	-29.769
Resultat före skatt		127.457	123.649
Skatt	11	-20.365	-23.035
Årets resultat		<u>107.092</u>	<u>100.614</u>

MODERBOLAGETS RAPPORT ÖVER TOTALRESULTAT

	2022	2021
<i>Årets resultat</i>	107.092	100.614
Övrigt totalresultat	-	-
Totalresultat för året	107.092	100.614

MODERBOLAGETS BALANSRÄKNING

TILLGÅNGAR		2022-12-31	2021-12-31
<i>Anläggningstillgångar</i>			
<i>Finansiella anläggningstillgångar</i>			
Akter i dotterbolag	28	1.163.549	1.163.549
Summa anläggningstillgångar		1.163.549	1.163.549
<i>Omsättningstillgångar</i>			
<i>Kortfristiga fordringar</i>			
Fordran på koncernbolag	31	419.107	451.561
Förutbetalda kostnader och upplupna inäkter	18	98	15
		<u>419.205</u>	<u>451.576</u>
Kassa, bank	19	296	20
Summa omsättningstillgångar		419.502	451.596
Summa tillgångar		<u>1.583.051</u>	<u>1.615.145</u>
Balansräkning			
EGET KAPITAL OCH SKULDER		Not	2022-12-31
			2021-12-31
<i>Eget kapital</i>			
<u>Bundet eget kapital</u>			
Aktiekapital	27	185.947	185.947
Uppskrivningsfond		19.107	19.107
		<u>205.054</u>	<u>205.054</u>
<i>Eritt eget kapital</i>			
Överkursfond		866.543	866.543
Balanserat resultat		-34.017	15.369
Årets resultat		107.092	100.614
		<u>939.618</u>	<u>982.526</u>
Summa eget kapital		1.144.671	1.187.580
<i>Obeskattade reserver</i>			
Periodiseringsfond		91.114	59.983
<i>Långfristiga skulder</i>			
Övriga långfristiga skulder	21	335.307	333.281
<i>Kortfristiga skulder</i>			
Aktuell skuldskick		5.879	26.776
Övriga skulder		250	1.568
Upplupna kostnader	24	5.829	5.957
		<u>11.958</u>	<u>34.301</u>
Summa eget kapital och skulder		<u>1.583.051</u>	<u>1.615.145</u>

2023062613516

MODERBOLAGETS FÖRÄNDRING I EGET KAPITAL

GOLDEN HEIGHTS AB

	AKTIEKAPITAL	UPPSKRIVNINGSS- FOND	ÖVERKURSFOND	BALANSERADE VINSTMEDEL	TOTALT EGET KAPITAL
Eget kapital 2021-01-01	185.947	19.107	866.543	15.370	1.086.966
Årets resultat				100.614	100.614
Eget kapital 2021-12-31	185.947	19.107	866.543	115.984	1.187.580

	AKTIEKAPITAL	UPPSKRIVNINGSS- FOND	ÖVERKURSFOND	BALANSERADE VINSTMEDEL	TOTALT EGET KAPITAL
Eget kapital 2022-01-01	185.947	19.107	866.543	115.984	1.187.580
Utdelning				-150.000	-150.000
Årets resultat				107.092	107.092
Eget kapital 2022-12-31	185.947	19.107	866.543	73.075	1.144.671

L

MODERBOLAGETS KASSAFLÖDESANALYS

	Not	2022	2021
Rörelsen			
Rörelseresultat		-8.896	-8.047
Aktuell skatt		-41.262	-5.392
Kassaflöde före förändring i rörelsekapital		-50.158	-13.439
Rörelsekapital			
Rörelseförändringar		-83	10
Rörelseskulder		-1.445	2.808
Ändring i rörelsekapital		-1.528	2.818
Kassaflöde från rörelsen		-51.686	-10.621
Finansiering			
Betalda räntekostnader		-26.601	-32.077
Övriga poster koncernbolag		191.314	169.206
Amortering kreditinsitt/övriga långfristiga skulder		2.026	-126.887
Uttelning från dotterbolag		35.224	-
Uttelning till moderbolag		-150.000	-
Kassaflöde från finansieringsverksamhet		51.963	10.242
Netto kassaflöde under året		276	-379
Likvida medel vid årets början		20	399
Likvida medel vid årets slut	19	296	20

2023062613517

2

Golden Heights AB (publ)
556711-9648

NOTER TILL DE FINANSIELLA RAPPORTERNA

Golden Heights AB (og.nr. 556711-9648) med säte i Göteborg är ett helägt dotterbolag till Golden Heights Oy (org.nr. 20454536, Finland) som äges av Golden Heights Ltd (org. nr. HE346545, Cyperus).

Årsredovisningen samt koncernredovisningen har godkänts för publicering av styrelsen den 30 april 2023 och föreläggs till stämman samma dag.

NOT 1 REDOVISNINGS- OCH VÄRDERINGSPRINCIPER ÖVERENSSTÄMMELSE MED NORMGIVNING OCH LAG

Koncernredovisningen har upprättats i enlighet med International Financial Reporting Standards (IFRS) utgivna av International Accounting Standards Board (IASB) såsom de fastställts av Europeiska unionen (EU). Därtill följer koncernredovisningen rekommendationen från Rådet för finansiell rapportering RFR 1 "Kompletterande redovisningsregler för koncerner.

Moderbolaget tillämpar samma redovisningsprinciper som koncernen utom i de fall som anges nedan under avsnittet "Moderbolagets redovisningsprinciper". De nedan angivna redovisningsprinciperna har, om inte annat anges, tillämpats konsekvent på samtliga perioder som presenteras i koncernens finansiella rapport. Koncernens redovisningsprinciper har tillämpats konsekvent av koncernens bolag.

Tillgångar och skulder är redovisade till historiska anskaffningsvärden eller verkliga värden. Immateriella och materiella anläggningstillgångar redovisas till anskaffningsvärde med avdrag för värdeminskningssavdrag och nedskrivningar i de fall det är tillämpligt. Anläggningstillgångar och långfristiga skulder består i allt väsentligt av belopp som förväntas återvinnas eller betalas efter mer än tolv månader räknat från balansdagen.

Nya och ändrade standarder och tolkningar

Koncernen och moderföretaget tillämpar i denna årsredovisning för första gången de nya och ändrade standarder och tolkningsuttalanden som ska tillämpas för räkenskapsår som inleds den 1 januari 2022 eller senare. Inga av de nya och ändrade standarder och tolkningar har haft någon väsentlig påverkan på koncernens eller moderföretagets finansiella rapporter.

Nya och ändrade standarder och tolkningar som ännu inte har tillämpats av koncernen

Ett antal nya och ändrade standarder och tolkningar har publicerats av IASB men har ännu inte trätt i kraft. Ingen av de nya eller ändrade standarderna eller tolkningarna har förtidstillämpats av koncernen. Nedan beskrivs de nya och ändrade standarder som skulle kunna påverka koncernens eller moderföretagets finansiella rapporter. Övriga nya eller ändrade standarder eller tolkningar som IASB har publicerat förväntas inte ha någon väsentlig påverkan på koncernens eller moderbolagets finansiella rapporter.

Ändringar i IAS 1 Utformning av finansiella rapporter (klassificering av skuld)

IASB har publicerat ändringar i IAS 1 avseende klassificering av skulder som kort- eller långfristiga och där innebörden av rätt att skjuta på betalningen bortom 12 månader från balansdagen tydliggörs vid förekomst av så kallade kovenanter. Ändringen träder i kraft 2024. Det införs även nya upplysningskrav om låneskulder förenade med kovenanter under nästkommande tolv månadersperiod.

Koncernen bedömer att ändringarna inte kommer att få någon väsentlig påverkan på koncernens eller moderbolagets finansiella rapporter förutom utökade upplysningskrav. Koncernen kommer dock löpande beakta och utvärdera ändringarna vid eventuellt tecknande av nya kreditavtal.

Ändringar i IAS 1 Utformning av finansiella rapporter (Upplysningar om redovisningsprinciper)

Ändringarna innebär att kravet i IAS 1 på upplysning om betydande redovisningsprinciper ersätts med ett krav på väsentliga redovisningsprinciper. Syftet med ändringarna är att åstadkomma en mer effektiv kommunikation i finansiella rapporter. Genom att fokusera på väsentliga redovisningsprinciper förväntas nyttan av upplysningar om redovisningsprinciper öka och mängden standardiserad information som inte är till nytta för användarna reduceras. Ändringarna ska tillämpas för räkenskapsår som börjar 1 januari 2023 eller senare.

Koncernen arbetar med att kartlägga ändringarna utifrån koncernens förutsättningar och nuvarande rutiner för upplysningar om redovisningsprinciper, för att kunna bedöma huruvida ändringarna kan komma att få någon effekt på de redovisningsprinciper som presenteras för koncernen eller moderbolaget.

Ändringar i IAS 12 Inkomstskatter

Ändringarna tydliggör att undantaget, som innebär att uppskjuten skatt inte redovisas på temporära skillnader som uppstår vid första redovisning av en tillgång eller skuld, inte är tillämpligt på transaktioner som samtidigt ger upphov till både en tillgång och en skuld, så som nyttjanderättstillgångar och leasingkulder. Ändringarna ska tillämpas retroaktivt för räkenskapsår som börjar 1 januari 2023 eller senare.

Ändringarna omfattar koncernens redovisning av nyttjanderättstillgångar och leasingkulder. Då koncernen redovisar uppskjuten skatt på både tillgången och skulden, bedöms ändringarna inte få någon väsentlig påverkan på koncernens finansiella rapporter.

FÖRUTSÄTTNINGAR VID UPPRÄTTANDE AV MODERBOLAGETS OCH KONCERNENS FINANSIELLA RAPPORTER

Moderbolagets redovisningsvaluta är svenska kronor som även utgör rapporteringsvalutan för moderbolaget och för koncernen. Samtliga belopp, om inte annat anges, är avrundade till tusental.

Vid upprättande av årsredovisningen görs uppskattningar och antagande samt bedömningar vid tillämpningen av redovisningsprinciperna. Dessa påverkar redovisade belopp av tillgångar, skulder, intäkter, kostnader och tilläggsupplysningar. Uppskattningar och antagande ses över regelbundet och baseras på historiska erfarenheter, andra relevanta faktorer samt förväntningar om framtiden.

KONCERNREDOVISNING

Koncernredovisningen omfattar moderbolaget samt dotterföretag där moderbolaget direkt eller indirekt innehar mer än 50% av rösterna eller i övrigt har ett bestämmande inflytande. Företagsförvärv redovisas enligt förvärvsmetoden. Vid förvärv av bolag i vilket ett bestämmande inflytande ej föreligger avgöres från fall till fall om redovisning skall ske till verkliga värden eller till innehavets proportionella andel av redovisade nettotillgångar. Redovisad köpeskillning omfattar all likvid inklusive eventuell avtalad tilläggsköpeskillning.

Förvärvskostnader utöver köpeskillning kostnadsförs när de uppstår.


Eventuella övervärden som framkommer vid förvärvsanalys redovisas under respektive tillgångs eller skuldposter. Resterande övervärde redovisas som goodwill. Om förvärvsanalysen visar att det förvärvade bolagets nettotillgångar överstiger köpeskillningen upptas skillnaden som en intäkt i resultaträkningen.

Intäkter, kostnader, tillgångar och skulder som uppstått, som resultat av koncerninterna transaktioner, elimineras.

Förvärv som inte genomförs på marknadsmässiga grunder redovisas som så kallade Common Control transaktioner varvid övertagna tillgångar och skulder redovisas till oförändrade bokförda värden. Eventuell skillnad mellan anskaffningspris och förvärvade nettotillgångar redovisas mot eget kapital.

OMRÄKNING AV UTLÄNDSK VALUTA

Utländska dotterföretag tas in med funktionell valuta och räknas om till rapporteringsvaluta. Med funktionell valuta avses den lokala valutan för den rapporterade enhetens redovisning. Moderbolagets funktionella valuta är svenska kronor. Med rapporteringsvaluta förstås den valuta i vilken koncernens sammanlagda redovisning offentliggörs, svenska kronor.

Transaktioner i utländsk valuta registreras i lokal valuta till valutakurser gällande på transaktionsdagen. Valutakursvinster och förluster som uppkommer vid betalning av sådana transaktioner redovisas över resultaträkningen. Tillgångar och skulder i utlandsverksamheter omräknas, vid konsolidering, till svenska kronor till balansdagens valutakurs. Intäkter och kostnader i utlandsverksamhet omräknas till svenska kronor till en genomsnittskurs. Differenser som uppstår vid omräkning av utlandsverksamheter redovisas direkt i övrigt totalresultat. 

INTÄKTER

Bolagets intäkter från kundkontrakt genereras i huvudsak från försäljning av smycken och presentartiklar till konsument. Kontraktet uppstår i samband då transaktionen genomförs och består av ett prestationsåtagande, att leverera den vara som kunden köper. Transaktionspriset fastställs, inklusive eventuella rabatter, vid tidpunkten för transaktionen och ger således inte upphov till någon variabel ersättning. Äganderätten av varan övergår till kunden i samband med leverans och intäkten redovisas vid den tidpunkten. Intäkter från kundkontrakt redovisas med avdrag för mervärdesskatt, returer och rabatter som omsättning i resultaträkningen. För returer redovisas en returrättstillgång i varulager och en skuld för retur som övrig skuld. Denna är beräknad på historiska data. Försäljning sker även via e-handel till konsument, direkt till företagskunder och försäkringsbolag, franchisetagare och kunder som köper affinerat guld, vilket ger upphov till kundfordringar. Betalningsvillkoren är mellan 10 och 45 dagar.

INKOMSTSKATTER

Inkomstskatter i resultaträkningen utgörs av aktuell skatt och uppskjuten skatt för svenska och utländska dotterbolag. Aktuell skatt är skatt som ska betalas eller erhållas avseende aktuellt år samt justering av aktuell skatt hänförlig till tidigare perioder. Inkomstskattesatsen för respektive land tillämpas. Uppskjuten skatt beräknas enligt balansräkningsmetoden med utgångspunkt i temporära skillnader mellan redovisade och skattemässiga värden på tillgångar och skulder. Uppskjuten skatt beräknas med hjälp av de skattesatser som förväntas gälla för den period då fordringarna avräknas eller skulderna regleras, baserat på de skattesatser (och den skattelagstiftning) som föreligger på balansdagen. Uppskjuten skatteskuld redovisas för alla temporära skillnader utom då den avser goodwill eller avser en tillgång eller skuld i en transaktion som inte är ett företagsförvärv och som, vid tidpunkten för förvärvet, varken påverkar redovisad eller skattepliktig vinst eller förlust under perioden. Vidare betraktas temporära skillnader som hänför sig till investeringar i dotterbolag och intresseföretag endast i den mån det är sannolikt att den temporära differensen kommer att återföras under överskådlig framtid. Uppskjutna skattefordringar för temporära skillnader och underskottsavdrag redovisas endast i den mån det är sannolikt att dessa kommer att utnyttjas.

De uppskjutna skattefordringarnas redovisade värden prövas vid varje balansdag och minskas i den utsträckning det inte längre bedöms sannolikt att de kan utnyttjas.

IMMATERIELLA ANLÄGGNINGSTILLGÅNGAR

Datasystem

Utgifter för programvaror som utvecklats eller på ett omfattande sätt anpassats för koncernens räkning, balanseras som immateriell tillgång om återvinningsvärdet (det högre av nettoförsäljningsvärdet och nyttjandevärdet) efter ett år bedöms överstiga kostnaden. Balanserade utgifter för förvärvade programvaror skrivs av linjärt över nyttjandetiden. Övriga utvecklingsutgifter kostnadsföres i den period de uppstår.

Goodwill

Goodwill utgörs av det belopp varmed anskaffningsvärdet överstiger det verkliga värdet på koncernens andel i dotterföretagets nettotillgångar vid förvärvstillfället. Goodwill i samband med förvärv av dotterföretag redovisas som immateriell tillgång. Goodwillvärdet prövas vid behov, dock minst årligen, med syfte att fastställa att upptaget värde är återvinningsbart. Goodwill fördelas därvid på kassagenererande enheter, det vill säga för närvarande Sverige och Finland. Förvärvad goodwill avser den under 2006 förvärvade Iduna-koncernen, Kultajousi-koncernen förvärvad under 2010 samt Lyxxa 2015.

Varumärken

Varumärkena inom Golden Heights – koncernen har, framgångsrikt, varit i bruk i mellan 25 och 175 år och får därmed anses som väl inarbetade. De kommer att användas även i framtiden. De har därför klassificerats i koncernens redovisning som immateriella anläggningstillgångar med obestämbar nyttjandeperiod. Värderingen av varumärkena prövas årligen med avseende på nedskrivningsbehov i ett nedskrivningstest.

Hyresrätter

Utgifter för förvärvade hyresrätter balanseras och skrivs av linjärt över den tidsperiod som koncernen förväntas hyra lokalen. /

MATERIELLA ANLÄGGNINGSTILLGÅNGAR

Materiella anläggningstillgångar redovisas till anskaffningsvärde med avdrag för av- och nedskrivningar. Utgifter för reparation och underhåll redovisas som kostnader löpande. Materiella anläggningstillgångar skrivs av över dess förväntade nyttjandeperiod. Avskrivning sker ned till tillgångens förväntade restvärde. Mark skrivs ej av. Skulle tillgångens redovisade värde överstiga återvinningsvärdet (det högsta av nettoförsäljningsvärdet och nyttjandevärdet) sker nedskrivning med erforderligt belopp.

NYTTJANDE PERIODER

Lager och industribyggnader	25 år
Kontorsbyggnader	50 år
Varumärken	Obestämbart nyttjandeperiod
Goodwill	Obestämbart nyttjandeperiod
Hysesrätter	10-20 år
Anpassning av förhyrda lokaler	7 år
Nyttjanderättstillgångar	1-5 år
Inventarier	4-7 år
Dataprogram	4-10 år
Fordon	5 år

NEDSKRIVNINGAR

Tillgångar som har en obestämbart nyttjandeperiod avskrivs ej utan värderingen prövas årligen avseende eventuella nedskrivningsbehov. Extra nedskrivning kan även ske avseende tillgångar som skrivs av löpande i det fall det redovisade värdet bedöms överstiga återvinningsvärdet. Nedskrivning sker då till återvinningsvärdet. Vid bedömning av nedskrivningsbehov grupperas tillgångar på de lägsta nivåer där separata kassaflöden kan beräknas.

FINANSIELLA INSTRUMENT

Koncernens finansiella instrument utgörs av likvida medel, kundfordringar, finansiella anläggningstillgångar, övriga fordringar, långfristiga värdepappersinnehav, leverantörsskulder, övriga skulder och låneskulder.

Obligationslånet är upptaget till pålydande belopp med avdrag för oavskriven del av balanserade transaktionskostnader.

En finansiell tillgång eller skuld tas upp i balansräkningen när bolaget blir part enligt instrumentets avtalsmässiga villkor. Kundfordringar tas upp i balansräkningen när fakturan har skickats. Skuld tas upp när motparten har presterat och avtalsenlig skyldighet föreligger att betala, även om faktura ännu inte mottagits.

En finansiell tillgång tas bort från balansräkningen när rättigheterna i avtalet realiserats, förfaller eller bolaget förlorar kontrollen över dem. Detsamma gäller för del av finansiell tillgång. En finansiell skuld tas bort från balansräkningen när förpliktelsen i avtalet fullgörs eller på annat sätt utsläcks. Detsamma gäller för del av finansiell skuld.

Förvärv och avyttring av finansiella tillgångar redovisas på affärsdagen, som utgör den dag då bolaget förbinder sig att förvärva eller avyttra tillgången förutom i de fall bolaget förvärvar eller avyttrar noterade värdepapper då tillämpas likvid dags redovisning. Klassificeringen styrs av instrumentets karaktär och avsikten med förvärvet av det finansiella instrumentet. Golden Heights har följande kategorier:

Likvida medel

- Likvida medel omfattar kassa och tillgodohavande hos bank, kortfristiga placeringar med en löptid från anskaffningstidpunkten på högst tre månader samt guld inlämnat för smältning. Dessa tillgångar tas upp till verkligt värde. Placeringarna är utsatta endast för en obetydlig risk för värdetförändringar som redovisas över resultaträkningen. L

- **Finansiella tillgångar till upplupet anskaffningsvärde**
Fordringar uppkommer då företag tillhandahåller pengar, varor eller tjänster direkt till kredittagaren utan avsikt att idka handel i fordringsrätterna. Kategorin omfattar även förvärvade fordringar. Tillgångar i denna kategori värderas till upplupet anskaffningsvärde. Nedskrivning, över resultaträkningen, sker då det finns objektiva belägg för detta. Eventuella kreditförluster hanteras genom individuell prövning. Fordringar upptas till det belopp som efter individuell bedömning beräknas inflyta.
- **Finansiella skulder till upplupet anskaffningsvärde**
Finansiella skulder som inte innehas för handel värderas till upplupet anskaffningsvärde. Leverantörsskulder hänförs till denna kategori. Dessa har kort förväntad löptid och värderas utan diskontering till nominellt belopp. Även låneskulder hänförs till denna kategori.

VERKLIGT VÄRDE HIERARKI

Koncernen har kortfristiga placeringar i form av affinerat guld och guld under affinering som värderas till verkligt värde i balansräkningen utifrån nivå 1. Värderingen sker till marknadspris i enlighet med s.k. Londonfix för guld samt säljkurs för dollar per bokslutsdatum. Koncernen använder följande hierarki för att klassificera instrumenten utifrån värderingstekniken:

1. Noterade priser (ojusterade) på aktiva marknader för identiska tillgångar och skulder
2. Andra indata än de noterade priser som ingår i Nivå 1, som är observerbara för tillgången eller skulden antingen direkt (d.v.s. som priser) eller indirekt (d.v.s. härledda priser)
3. Indata för tillgången eller skulden i fråga, som inte bygger på observerbara marknadsdata (icke observerbara indata)

LEASING

Vid ingången av ett leasingavtal bedömer koncernen om avtalet är, eller innehåller, ett leasingavtal. Ett avtal är, eller innehåller, ett leasingavtal om avtalet överlåter rätten att under en viss period bestämma över användningen av en identifierad tillgång i utbyte mot ersättning. Av de lätttnadsregler som medges enligt standarden har koncernen valt att tillämpa undantagen för leasingavtal avseende tillgångar av lägre värde, korttidsleasing.

Koncernen som leasetagare

Koncernen tillämpar en och samma redovisningsprincip för alla leasingavtal förutom för korttidsleasingavtal och leasingavtal av mindre värde. Koncernen redovisar en leasingkund som reflekterar framtida leasingbetalningar och en nyttjanderättstillgång som representerar rätten att utnyttja den underliggande tillgången.

Nyttjanderättstillgångar

Koncernen redovisar nyttjanderättstillgångar vid inledningsdatumet (dvs det datum den underliggande tillgången är tillgänglig för användning). Nyttjanderättstillgångar värderas till anskaffningsvärde, efter avdrag för ackumulerade avskrivningar och eventuella ackumulerade nedskrivningar, med beaktande av justeringar för eventuell omvärdering av leasingkulden. Anskaffningsvärdet på nyttjanderättstillgångar omfattar den summa leasingkulden ursprungligen värderats till, alla leasingavgifter som betalats vid eller före inledningsdatumet efter avdrag för eventuella förmåner som mottagits i samband med teckningen av leasingavtalet och leasetagarens eventuella direkta utgifter. Nyttjanderättstillgången skrivs av linjärt över den period som är kortast av leasingperioden och den uppskattade ekonomiska livslängden på tillgången, enligt följande:

Tillgång hyresavtal: 1 - 5 år

Om äganderätten av den leasade tillgången överförs på koncernen i slutet av leasingperioden eller om anskaffningsvärdet reflekterar utnyttjandet av en köpoption så beräknas avskrivningarna på tillgångens uppskattade ekonomiska livslängd. Nyttjanderättstillgången är föremål för nedskrivning. Se avsnittet om redovisningsprinciper för nedskrivningar (not 1).

Leasingskulder

Vid inledningsdatumet för leasingavtalet ska koncernen redovisa en leasingkund som värderas till nuvärdet av de leasingavgifter som inte betalats vid denna tidpunkt. Dessa leasingavgifter inkluderar fasta avgifter (inklusive till sin substans fasta avgifter) efter avdrag för eventuella erhållna förmåner, variabla leasingavgifter som beror på ett index eller ett pris och belopp som förväntas betalas av leasetagaren enligt restvärdesgarantier. Leasingbetalningarna inkluderar också lösenpriset för en option att köpa om koncernen är rimligt säker på att utnyttja en sådan möjlighet och straffavgifter som utgår vid uppsägning av leasingavtalet, om leasingperioden återspeglar att koncernen kommer att utnyttja möjligheten att säga upp leasingavtalet. Variabla leasingavgifter

som inte är beroende av ett index eller en ränta redovisas som kostnader i den period under vilken händelsen eller förhållande som ger upphov till dessa betalningar uppstår.

När nuvärdet av leasingbetalningarna beräknas använder koncernen sin marginella upplåningsränta vid leasingavtalets inledningsdatum eftersom den implicita låneräntan i leasingavtalet inte kan fastställas. Efter inledningsdatumet ökar leasingskulden för att återspegla räntan och minskar med beloppet för de leasingavgifter som betalas. Dessutom omvärderas det redovisade värdet på leasingskulden om det sker en modifiering, en ändring i leasingsperioden, en ändring i leasingavgifterna (tex. förändring i framtida betalningar till följd av en förändring i det index eller den ränta som tillämpas för att fastställa sådana avgifter) eller en ändring i en bedömning av en option om att köpa den underliggande tillgången.

Koncernens leasingskulder inkluderas i "Räntebärande lån och skulder" (se not 23)

Korttidsleasingavtal och leasingavtal av mindre värde

Koncernen tillämpar undantaget för korttidsleasingavtal på leasingavtal (dvs de leasingavtal som har en leasingperiod på 12 månader eller mindre från och med inledningsdatumet och som inte innehåller en option om att köpa). Koncernen tillämpar också undantaget för leasingavtal av mindre värde för leasingavtal som bedöms vara av mindre värde. Leasingavgifter kopplat till korttidsleasingavtal och leasingavtal av mindre värde kostnadsförs linjärt över leasingperioden.

VARULAGER

Varulagret värderas, med tillämpning av först-in först-ut principen, till det lägsta av anskaffningsvärdet och nettoförsäljningsvärdet på balansdagen. För egentillverkade färdigvaror består anskaffningsvärdet av direkta tillverkningskostnader och skälig andel indirekta kostnader. Avdrag sker för orealiserade internvinster som uppkommer vid leverans mellan i koncernen ingående bolag.

AVSÄTTNINGAR

Avsättningar redovisas i balansräkningen när det finns ett åtagande till följd av en inträffad händelse och det är troligt att ett utflöde av resurser kommer att krävas för att reglera åtagandet samt att en tillförlitlig uppskattning av beloppet kan göras.

PENSIONS FÖRPLIKTELSER

För tjänstemän anställda i Sverige tillämpar koncernen ITP-planen genom försäkring i Alecta och KP Pension & Försäkring. Enligt ett uttalande från Rådet för finansiell rapportering UFR3, är dessa förmånsbestämda planer som omfattar flera arbetsgivare. ITP planen i Alecta redovisas som en avgiftsbestämd plan i avvaktan på att Bolaget får tillgång till sådan information som gör det möjligt att redovisa denna plan enligt reglerna för förmånsbestämda planer.

Överskottet i Alecta kan inte allokeras till den försäkrade arbetsgivaren och/eller de försäkrade arbetstagarna. Alectas konsolideringsgrad var 172% (172) vid årets utgång 2022. Konsolideringsgraden beräknas som verkligt värde av förvaltningstillgångar i % av förpliktelseberäknade enligt Alectas aktuariella antaganden. Denna beräkning är inte i linje med IAS 19.

ITP planen i KP har redovisats som förmånsbestämd pensionsplan. Nettotillgång avseende pensionsplan som redovisas i balansräkning under finansiella anläggningstillgångar för förmånsbestämda planer avser verkligt värde på förvaltningstillgångar minus nuvärdet av den förmånsbestämda förpliktelsen vid rapportperiodens slut. Årets pensionskostnad består av nuvärdet av pension intjänad under redovisningsperioden och ränta på förpliktelsen vid årets början med avdrag för avkastning på respektive pensionsplans förvaltningstillgångar. Denna omfattar enbart åtaganden utgivna fram till 31 mars 2006. Aktuariella vinster/förluster redovisas när de uppstår mot övrigt totalresultat.

För övriga anställda i Sverige betalar koncernen avgifter till offentligt eller privat administrerade pensionsförsäkringsplaner på obligatorisk, avtalsenlig eller frivillig basis. Koncernen har inga ytterligare betalningsförpliktelser när avgifterna väl är betalda. (avgiftsbestämda pensionsplaner) Avgifterna redovisas som pensionskostnader i den period de uppkommer. Därutöver finns en ofonderad pensionsplan för ett fåtal tidigare anställda. *h*

EVENTUALFÖRPLIKTELSER

En eventualförpliktelse redovisas när det finns ett möjligt åtagande som härrör från inträffade händelser och vars förekomst bekräftas endast av en eller flera osäkra framtida händelser eller när det finns ett åtagande som inte redovisas som en skuld eller avsättning på grund av att det inte är troligt att ett utflöde av resurser kommer krävas.

KASSAFLÖDEANALYS

Kassaflödesanalysen upprättas enligt indirekt metod. Det redovisade kassaflödet omfattar endast transaktioner som medför in- eller utbetalningar.

Som likvida medel klassificeras, förutom kassa- och banktillgodohavanden, guld under smältning och kortfristiga finansiella placeringar som

- handlas på en öppen marknad till kända belopp eller
- har en kortare återstående löptid än tre månader från anskaffningstidpunkten.

SEGMENTREDOVISNING

Koncernens verksamhet består i huvudsak av försäljning av smycken och presentartiklar till konsument. Den interna uppföljningen av verksamheten sker per land av verkställande direktör och koncernchef som är koncernens högsta verkställande beslutsfattare. Varje land är därmed ett rörelsesegment. Se not 4 för ytterligare beskrivning av indelningen och presentationen av rörelsesegment.

MODERBOLAGETS REDOVISNINGSPRINCIPER

Moderbolaget har upprättat sin årsredovisning enligt Årsredovisningslagen och Redovisningsrådets rekommendation RFR 2 Redovisning för juridisk person samt uttalanden från Redovisningsrådets akutgrupp. Enligt RFR 2 skall den juridiska personen tillämpa de bestämmelser i tillämpliga IFRS/IAS såsom de antagits av EU-kommissionen, med vissa undantag. Nedan anges de skillnader som finns mellan koncernens och moderbolagets redovisningsprinciper.

Dotterföretag

Andelar i dotterföretag redovisas i moderbolaget till anskaffningsvärde. Förvärvskostnader redovisas som en del av anskaffningsvärdet. Redovisade värden prövas vid varje balansdag.

Koncernbidrag och aktieägartillskott

Koncernbidrag jämställs med utdelning och redovisas som en minskning av eget kapital hos givare och som finansiell intäkt hos mottagare. Av moderföretaget lämnade aktieägartillskott förs direkt mot eget kapital hos mottagaren och redovisas som aktier och andelar hos moderföretaget. Erhållna aktieägartillskott redovisas som en ökning av fritt eget kapital.

Finansiella intäkter och kostnader

Utdelning på dotterbolagsaktier redovisas när rätten att erhålla betalning fastställts. Transaktionskostnader för upptagande av lån kostnadsförs löpande.

Inkomstskatter

På grund av sambandet mellan redovisning och beskattning redovisas förändringar av obeskattade reserver (såsom periodiseringsfond och avskrivningar utöver plan) över resultaträkningen. Avsättning göres ej heller för uppskjuten skatteskuld som hänförlig till dessa reserver.

NOT 2 FINANSIELL RISKHANTERING

Målsättning

Koncernen är utsatt för de finansiella risker vilka uppstår i öppna, marknadsbaserade ekonomier. Koncernen strävar att undvika de risker som kan inverka menligt på bolagets framtid samt i övrigt hålla kostnaden för riskminimeringen på en nivå som bedöms vara rimligt i förhållande till den reducerade risken. Riskhanteringen sköts centralt i enlighet med principer och policies som utvecklats över åren. *L*

Finansieringsrisk

Bolaget drivs enligt konservativa ekonomiska principer. Uppföljning av verksamheten sker löpande med kreditgivare för att säkerställa att lånevolym, räntebetalningar och amorteringar ligger inom ramen för bolagets kassagenerering. Rörelseresultatet har varit tillfredställande under de senaste 15 åren. Finansiering av verksamheten har skett dels med egna medel och dels genom upplåning. Upplåning har skett till marknadsmässiga villkor, vilka inkluderar krav från kreditgivare att verksamheten drivs inom uppställda finansiella ramar. Bolagets varulager, som till större delen består av guld och diamanter, är förhållandevis värdebeständigt och utgör god säkerhet för kreditgivare.

Likviditetsrisk

För att säkerställa att koncernen har betryggande likvida medel till disposition göres detaljerade likviditetsprognoser med löpande uppdatering.

Valutarisk

Transaktionsexponering

Koncernens försäljning sker till 75% i SEK samt 25% i EUR. De viktigaste inköpsvalutorna är USD, EUR och SEK. Koncernen är därmed exponerad för risker avseende valutakursrörelser. Valutarisken kan hanteras genom anpassning av försäljningspriserna. Säkring kan ske genom att erhålla intäkter, hålla likviditet eller ta lån i aktuell valuta. Bortsett från effekten av ovan säkringsåtgärder påverkar en förändring av dollarkursen mot svenska kronan med en procent Bolagets inköpskostnader med 4.0 MSEK (3.5 MSEK). Då den finska verksamhetens transaktionsvaluta utgöres av Euro och upplåning har anpassats därefter har Bolaget ingen större transaktionsexponering mot Euro.

Omräkningsexponering

Koncernens resultat och eget kapital påverkas av valutakursförändringar när de utländska dotterbolagens resultat och balansräkningar omräknas till svenska kronor. Denna exponering säkras inte.

Ränterisk

Koncernens finansnetto påverkas av förändringar i räntenivåer. Normalt har koncernens lån rörlig ränta. En förändring av låneräntan med 50 basis punkter (0.50% påverkar koncernens finansnetto med c:a 1.5 MSEK.

Kundkreditrisk

Koncernens försäljning mot kredit avser försäkringsbolag, företagskunder samt e-handeln och uppgår till mindre än 10% av omsättningen. Koncernen har fastställda riktlinjer för kreditgivning. Historiskt har kundförlusterna varit små.

NOT 3 VIKTIGA UPPSKATTNINGAR OCH BEDÖMNINGAR FÖR REDOVISNINGSAÄNDAMÅL

Att upprätta finansiella rapporter i överensstämmelse med IFRS kräver en del viktiga redovisningsmässiga uppskattningar. I samband med upprättande av bokslut krävs också att företagsledningen gör vissa bedömningar och antaganden om framtiden som påverkar redovisade värden av tillgångar och skulder per balansdagen. Även intäkter och kostnader påverkas av gjorda bedömningar. De väsentliga bedömningar som gjorts redovisas nedan.

NYTTJANDEPERIODER

Avskrivningar på immateriella och materiella anläggningstillgångar baseras på uppskattade nyttjandeperioder. Bolagets butiker arbetar sedan åtskilliga år under varumärken som är mycket välkända bland bolagens kunder på respektive marknader. (A. Tillander sedan 1860 Finland, Hallbergs Guld 1865, Westerback 1897 Finland, Guldfynd 1952, Kultajousi 1965 Finland, Albrekts Guld 1988 och Lyxxa 2009). Dessa varumärken bidrar till ökad försäljning och kommer att behållas under bolagens livstid. Nyttjandeperioderna för dessa är således obestämbara. Avskrivningar på immateriella och materiella anläggningstillgångar baseras på uppskattade nyttjandeperioder. För hyresrätter i attraktiva lägen finns normalt bestående värde, se även not 1. ✓

PRÖVNING AV GOODWILLVÄRDE OCH VARUMÄRKE

Värdet på koncernens goodwill och varumärken bedöms årligen genom så kallad impairment tester. Vid denna beräkning fastställs nyttjandevärdet för vissa tillgångar (kassagenerande enheter, dvs. Sverige och Finland) genom diskontering av framtida kassaflöden baserade på framtagna budget och affärsplaner. Prognosperioden sträcker sig över fem år varefter en beräkning av restvärdet görs. (se även not 12) Diskontering har skett till 7,50% (7,50%) och med antagen tillväxttakt om 2,0%-3,0% (2,0%-3,0%). Värdet på upptagna goodwill och varumärken ligger inom återvinningsvärdet, vilket också är fallet vid en diskonteringsränta en procentenhet högre eller tillväxttakt för restvärdesberäkningen en procentenhet lägre.

4 SEGMENTREDOVISNING

Försäljningen mellan segmenten, vilket sker till marknadspris, är obetydlig.
Koncernens försäljning är fördelat på ett stort antal kunder.

	2022	2021
Sverige		
Extern nettoomsättning	1.385.169	1.299.751
Rörelseresultat på EBITDA nivå	270.633	304.827
EBITDA marginal	19,5%	23,5%
Anläggningstillgångar	1.225.113	1.189.184
Avskrivningar	113.901	110.353
Rörelseresultat	156.732	194.474
Finland		
Extern nettoomsättning	499.411	458.777
Rörelseresultat på EBITDA nivå	82.920	78.502
EBITDA marginal	16,6%	17,1%
Anläggningstillgångar	125.455	110.400
Avskrivningar	50.827	49.804
Rörelseresultat	32.093	28.698
Koncernen		
Extern nettoomsättning	1.884.579	1.758.528
Rörelseresultat på EBITDA nivå	353.553	383.329
EBITDA marginal	18,8%	21,8%
Anläggningstillgångar	1.350.568	1.299.584
Avskrivningar	164.728	160.157
Rörelseresultat	188.825	223.172

5 INTÄKTER FRÅN KUNDKONTRAKT OCH ÖVRIGA INTÄKTER

	KONCERNEN		MODERBOLAGET	
	2022	2021	2022	2021
Försäljning via försäljare	1.722.231	1.608.211	-	-
Övrigt	162.348	150.317	8.586	5.068
Totalt	1.884.579	1.758.528	8.586	5.068

6 LÖNER, ANDRA ERSÄTTNINGAR OCH SOCIALA KOSTNADER

2022

	Styrelse	VD	Övriga anställda	Sociala kostnader enligt lag	Pensions kostnader
Sverige, moderbolaget	730	1.860	881	1.179	1.004
Dotterbolag	370	-	358.333	79.671	31.827
Koncernen totalt	1.100	1.860	359.214	80.850	32.831

2021

	Styrelse	VD	Övriga anställda	Sociala kostnader enligt lag	Pensions kostnader
Sverige, moderbolaget	640	1.134	463	647	258
Dotterbolag	340	-	331.111	73.663	17.083
Koncernen totalt	980	1.134	331.573	74.310	17.341

LEDANDE BEFATTNINGSHAVARE

Under året har styrelsearvode utfärdats i moderbolaget Golden Heights och i dotterbolaget Iduna i enlighet med årsstämmebeslut. Ersättningar betalades enligt följande:

	2022				2021			
	Styrelse- arvode/ grundlön	Rörlig ersättning	Pensions- kostnad	Summa	Styrelse- arvode/ grundlön	Rörlig ersättning	Pensions- kostnad	Summa
Moderbolaget TSEK								
Styrelseordförande Sön Warborn	400	-	-	400	325	-	-	325
Styrelseledamot Bengt Warborn	130	-	-	130	125	-	-	125
Styrelseledamot Urban Strand	260	-	-	260	190	-	-	190
VD Madeleine Wngård	1.860	-	953	2.813	1.134	-	229	1.363
Summa	2.590	-	953	3.543	1.774	-	229	2.003

	2022				2021			
	Styrelse- arvode/ grundlön	Rörlig ersättning	Pensions- kostnad	Summa	Styrelse- arvode/ grundlön	Rörlig ersättning	Pensions- kostnad	Summa
Dotterbolag TSEK								
Styrelseordförande Sön Warborn	300	-	-	300	275	-	-	275
Styrelseledamot Bengt Warborn	70	-	-	70	65	-	-	65
Ledningsgruppen (5 (5) personer varav VD redovisas under moderbolaget)	5.423	-	905	6.328	6.114	-	1.077	7.192

Styrelsen i Golden Heights AB består av tre ledamöter.

Beslutsprocesser för ersättning

Ersättning och villkor till verkställande direktör beslutas av styrelsen. Ersättning till andra ledande befattningshavare beslutas av verkställande direktör, efter samråd med ordförande. Till styrelsens ordförande och ledamöter utgår fast arvode enligt bolagsstämmans beslut.

Ersättningar och villkor ledande befattningshavare

Ersättning till verkställande direktören och andra ledande befattningshavare utgörs av grundlön, rörlig ersättning, pensionsförmåner samt övriga förmåner som tjänstebil. Uppsägningstiden är enligt lag 1-6 månader. Med andra ledande befattningshavare avses de 5 personer som tillsammans med verkställande direktören utgör koncernledningen. Inga avtal avseende avgångsvederlag till ledande befattningshavare finns i koncernen. Pensionsordningen följer ITP-planen respektive TYEL (Finland).

7 MEDELANTALET ANSTÄLLDA

	2022		2021	
	Totalt	Andel män %	Totalt	Andel män %
Sverige	618	6	587	6
Finland	288	8	270	8
Koncernen totalt	906		857	

MEDELANTALET ANSTÄLLDA MODERBOLAGET

	2022		2021	
	Totalt	Andel män %	Totalt	Andel män %
Golden Heights AB	2	-	2	-

8 AVSKRIVNINGAR

Anläggningstillgångar avskrivs över dess förväntade nyttjandeperiod. Avskrivningarna baseras på faktiska anskaffningsvärden och fördelas linjärt över tiden enligt angivna avskrivningstider som framgår av redovisningsprinciperna. Förvärvade varumärken och goodwill förväntas användas i rörelsen i oöverskådlig framtid, varför dess värde provas årligen genom så kallat impairment test.

Årets avskrivningar fördelar sig i resultaträkningen enligt följande:

8 AVSKRIVNINGAR

	KONCERNEN		MODERBOLAGET	
	2022	2021	2022	2021
Försäljningskostnad	156.491	151.472	-	-
Administrationskostnad	8.141	8.600	-	-
Totalt	164.633	160.072	-	-

Avskrivning per anläggningstillgång:

	KONCERNEN		MODERBOLAGET	
	2022	2021	2022	2021
Immateriella anläggningstillgångar				
Hyresrätt	1.008	1.174	-	-
Dataprogram	10.165	10.007	-	-
Delsumma	11.173	11.181	-	-
Materiella anläggningstillgångar				
Byggnader	1.261	1.255	-	-
Anpassningar av förhyrda lokaler	7.370	6.667	-	-
Nyttjanderätsfölgång	128.734	125.842	-	-
Inventarier	16.095	15.127	-	-
Delsumma	153.460	148.891	-	-
Total	164.633	160.072	-	-

9 REVISIONSARVODE

EY	KONCERNEN		MODERBOLAGET	
	2022	2021	2022	2021
Revisionsuppdrag	1.570	1.346	275	198
Övriga tjänster	385	176	247	115
	1.955	1.523	522	313

Med revisionsuppdrag avses granskning av årsredovisning och bokföring samt styrelsens och verkställande direktörens förvaltning, övriga arbetsuppgifter som det ankommer på bolagets revisor att utföra samt rådgivning eller annat biträde som föranleds av iakttagelser vid sådan granskning eller genomförandet av sådana övriga arbetsuppgifter. Övriga tjänster avser rådgivning inom revisionsnära områden såsom redovisning, due diligence etc.

10 FINANSIELLA POSTER

	KONCERNEN		MODERBOLAGET	
	2022	2021	2022	2021
Finansiella inäkter				
Ränteinäkter	2.157	-	14	-
Koncerninterna ränteinäkter	1.106	590	246	141
Övriga finansiella inäkter	18.427	-	2.819	-
Totalt	21.690	590	3.079	141
Finansiella kostnader				
Räntekostnader	-25.176	-28.560	-23.803	-28.383
Övriga finansiella kostnader	-11.865	-9.332	-2.798	-3.443
Totalt	-37.041	-37.892	-26.600	-31.826

Koncerninterna ränteinäkter avser Golden Heights Oy.

11 SKATT

Skattekostnad (-) / skatteinläkt (+) Årets skattekostnad fördelad mellan aktieför och uppskjuten skatt	KONCERNEN		MODERBOLAGET	
	2022	2021	2022	2021
Aktieför skatt	-20.451	-32.179	-20.365	-23.035
Uppskjuten skatt	-7.468	-4.280	-	-
Skattekostnad	-27.919	-36.459	-20.365	-23.035

Skattekostnad (-) / skatteinläkt (+) Årets skattekostnad fördelad mellan aktieför och uppskjuten skatt	KONCERNEN		MODERBOLAGET	
	2022	2021	2022	2021
Aktieför skatt	-	-	-	-
Periodens skattekostnad	-20.241	-30.112	-20.305	-23.080
Justerad skattekostnad avseende tidigare år	-210	-2.067	-60	45
Summa	-20.451	-32.179	-20.365	-23.035

Uppskjuten skatteinläkt (+) / skattekostnad (-) avseende:	KONCERNEN		MODERBOLAGET	
Varulager	-699	45	-	-
Pensionsavsättningar	-	999	-	-
Periodiseringsbonder	-6.562	-5.781	-	-
Immateriella anläggningstillgångar	-	-515	-	-
Materiella anläggningstillgångar	-197	789	-	-
Nyijänderäts tillgångar	-52	152	-	-
Övriga temporära skillnader	42	31	-	-
Summa	-7.468	-4.280	-	-

Totalt -27.919 -36.459 -20.365 -23.035

Skatt på årets vinst har beräknats till 20,6% (21,4%).

Härledning av redovisad skattekostnad	KONCERNEN		MODERBOLAGET	
	2022	2021	2022	2021
Resultat före skatt *	173.472	185.870	127.457	123.649
Skatt till svensk skattesats, 20,6% (20,6%)	-35.735	-38.289	-26.256	-25.472
Skillnad mellan skattesats i Sverige och i utlandet	208	56	-	-
Skatt avseende tidigare år	-124	-2.337	-60	45
Förändring av underskottsavdrag	1.457	4.951	1.457	4.951
Ej tidigare aktiverat underskottsavdrag	7.012	-567	-	-
Utryckt tidigare ej aktiverat underskott	-	-	-	-
Ej avdragsgillvärd skattepliktigt	-698	-604	-142	-32
Skatt i handelsbolag **	-	-	4.719	-2.450
Övrigt	-39	331	-83	-78
Redovisad skattekostnad	-27.919	-36.459	-20.365	-23.035

* Resultat före skatt är justerat med koncernbidrag, överavskrivningar och periodiseringsfond.

** Resultat avseende skatt Handelsbolag ingår inte i resultat före skatt 127 457 TSEK (123 649).

Uppskjuten skatteskuld	KONCERNEN		MODERBOLAGET	
	2022	2021	2022	2021
Immateriella tillgångar	-22.694	-21.538	-	-
Materiella anläggningstillgångar	-6.020	-4.859	-	-
Nyijänderäts tillgångar	366	402	-	-
Varulager	-3.441	-2.742	-	-
Periodiseringsbonder	-19.340	-12.779	-	-
Nettotillgång avseende pensionsplan	1.157	2.775	-	-
Övrigt	-8.369	-7.339	-	-
Redovisat värde	-56.341	-46.080	-	-

Netto av uppskjuten skatt -56.341 -46.080 - -

Specifikation av nettoförändring av uppskjuten skatt:

	2022	2021	2022	2021
Ingående redovisat värde	-46.080	-41.186	-	-
Förändring av temporära skillnader	-9.104	-4.608	-	-
Valutakurseffekt	-1.157	-287	-	-
Utgående redovisat värde netto av uppskjuten skatt	-56.341	-46.080	-	-

2023062613530

12 IMMATERIELLA ANLÄGGNINGSTILGÅNGAR

Varumärken	KONCERNEN		MODERBOLAGET	
	2022	2021	2022	2021
Ingående anskaffningsvärden	106.533	105.099	-	-
Omräkningsdifferens	5.784	1.434	-	-
Redovisat värde	112.317	106.533	-	-

Hyresrätter	KONCERNEN		MODERBOLAGET	
	2022	2021	2022	2021
Ingående anskaffningsvärden	43.424	43.374	-	-
Inköp	0	50	-	-
Utgående anskaffningsvärden	43.424	43.424	-	-
Ingående avskrivningar enligt plan	-37.145	-35.971	-	-
Årets avskrivningar	-1.008	-1.174	-	-
Utgående avskrivningar enligt plan	-38.153	-37.145	-	-
Utgående restvärde enligt plan	5.271	6.279	-	-

Balanserade utgifter

Balanserade utgifter avser IT-relaterade investeringar.

Dataprogram	KONCERNEN		MODERBOLAGET	
	2022	2021	2022	2021
Ingående anskaffningsvärden	104.110	100.999	-	-
Omräkningsdifferens	3.246	760	-	-
Inköp	617	2.351	-	-
Utgående anskaffningsvärden	107.973	104.110	-	-
Ingående avskrivningar enligt plan	-64.510	-53.989	-	-
Omräkningsdifferens	-2.220	-486	-	-
Årets avskrivningar	-10.308	-10.035	-	-
Utgående avskrivningar enligt plan	-77.039	-64.510	-	-
Utgående restvärde enligt plan	30.934	39.600	-	-

Goodwill	KONCERNEN		MODERBOLAGET	
	2022	2021	2022	2021
Ingående anskaffningsvärden	780.066	779.198	-	-
Omräkningsdifferens	3.500	868	-	-
Redovisat värde	783.566	780.066	-	-

Goodwillvärdet fördelar sig per land enligt följande:

Goodwill	KONCERNEN		MODERBOLAGET	
	2022	2021	2022	2021
Sverige	738.890	738.889	-	-
Finland	44.676	41.178	-	-
Redovisat värde	783.566	780.066	-	-

Se not 3 prövning av goodwillvärde och varumärke.

13 BYGGNADER, MARK & INVENTARIER

	KONCERNEN		MODERBOLAGET	
	2022	2021	2022	2021
<i>Byggnader och mark</i>				
Ingående anskaffningsvärden	39.585	39.389	-	-
Inköp	0	196	-	-
Utgående anskaffningsvärden	39.585	39.585	-	-
Ingående avskrivningar enligt plan	-25.049	-23.794	-	-
Årets avskrivningar	-1.261	-1.255	-	-
Utgående avskrivningar enligt plan	-26.309	-25.049	-	-
Utgående restvärde enligt plan	13.276	14.536	-	-

Taxeringsvärdet för koncernens fastigheter uppgår till 31.2 MSEK, varav 31.2 MSEK avser byggnader.

	KONCERNEN		MODERBOLAGET	
	2022	2021	2022	2021
<i>Ombyggnader och anpassningar av förhyrda lokaler</i>				
Ingående anskaffningsvärden	101.251	94.499	-	-
Omräkningsdifferens	737	132	-	-
Försäljningar och utvangeringar	-231	-2.230	-	-
Inköp	12.149	8.850	-	-
Utgående anskaffningsvärden	113.906	101.251	-	-
Ingående avskrivningar enligt plan	-74.366	-69.682	-	-
Omräkningsdifferens	-523	-114	-	-
Försäljningar och utvangeringar	231	2.104	-	-
Årets avskrivningar	-7.402	-6.674	-	-
Utgående avskrivningar enligt plan	-82.060	-74.366	-	-
Utgående restvärde enligt plan	31.846	26.885	-	-

	KONCERNEN		MODERBOLAGET	
	2022	2021	2022	2021
<i>Inventarier</i>				
Ingående anskaffningsvärden	435.780	429.026	-	-
Omräkningsdifferens	9.790	2.335	-	-
Inköp	21.933	13.760	-	-
Försäljningar och utvangeringar	-10.671	-9.341	-	-
Utgående anskaffningsvärden	456.832	435.780	-	-
Ingående avskrivningar enligt plan	-390.839	-382.722	-	-
Omräkningsdifferens	-8.309	-1.947	-	-
Försäljningar och utvangeringar	10.436	9.006	-	-
Årets avskrivningar	-16.315	-15.176	-	-
Utgående avskrivningar enligt plan	-405.027	-390.839	-	-
Utgående restvärde enligt plan	51.805	44.941	-	-

	KONCERNEN		MODERBOLAGET	
	2022	2021	2022	2021
<i>14 ANDRA LÅNGFRISTIGA VÄRDEPAPPERSINNEHAV</i>				
Ingående anskaffningsvärde	149	146	-	-
Omräkningsdifferens	13	3	-	-
Utgående anskaffningsvärde	162	149	-	-

	KONCERNEN		MODERBOLAGET	
	2022	2021	2022	2021
<i>15 VARULAGER</i>				
Råvaror	23.527	20.175	-	-
Handelsvaror	810.983	653.666	-	-
Revarrätstillgång	1.246	1.352	-	-
Total	835.756	675.193	-	-

Något nedskrivningsbehov för inkurans föreligger ej då bolagets varulager till största del utgörs av ädelmetaller.

16 AVSATT TILL PENSIONER

	KONCERNEN		MODERBOLAGET	
	2022	2021	2022	2021
Pensionsförpliktelse				
Ingående balans	66.115	64.445	-	-
Räntekostnader	894	917	-	-
Utbetaling pensioner	-2.560	-2.633	-	-
Aktuariell vinst(-) / förlust(+)	-12.476	3.385	-	-
Utgående balans	52.074	66.115	-	-
Förvaltningstillgångar				
Ingående balans	52.644	54.333	-	-
Ränta	821	795	-	-
Inbetal (kontrib)	13	-	-	-
Utbetal (pensioner)	-2.560	-2.633	-	-
Extra godtgörelse	0	-4.849	-	-
Aktuariell vinst(-) / förlust(+)	-4.460	4.998	-	-
Utgående balans	46.458	52.644	-	-
Nettoskuld avseende pensionsplan	-5.615	-13.470	-	-
Övrigt avsatt till pensioner	-956	-1.058	-	-
Totalt	-6.571	-14.528	-	-
Aktuariella beräkningsantaganden %				
Diskonteringsränta	4,00%	1,60%		
Förväntad avkastning	4,00%	1,60%		
Förändring i prisbasbelopp (infaton)	2,00%	2,00%		
Livslängd FFFS 2007:31, Finansinspektionens trygghandgrunder				

Förvaltningstillgångarna utgöres av andelar i förvaltningsportfölj – "mellan" i Konsumentkooperationens pensionsstiftelse. Aktuariella vinster och förluster uppkommer vid den årliga omräkningen av ingående balanserna av förvaltningstillgångarna respektive pensionsskulden till gällande diskonteringssatser. Service costs uppgår till 173 tkr respektive (122 tkr) för de två senaste åren. Nettoskulden enligt pensionsplan har värderats enligt IAS 19.

17 KUNDFORDRINGAR

	KONCERNEN		MODERBOLAGET	
	2022	2021	2022	2021
Företagskukur på kundfordringar och övriga fordringar				
Ej förfallna	28.306	32.314	-	-
Förfallna med 0-30 dagar	509	1.304	-	-
Förfallna med 31-60 dagar	38	115	-	-
Förfallna mer än 60 dagar	1.197	1.129	-	-
Reserv för osäkra fordringar	-233	-233	-	-
Totalt	29.816	34.629	-	-

	KONCERNEN		MODERBOLAGET	
	2022	2021	2022	2021
Avsättning för osäkra kundfordringar				
Avsättning vid årets början	-233	-219	-	-
Avsättning för befärade förkuster	-	-14	-	-
Totalt	-233	-233	-	-

	KONCERNEN		MODERBOLAGET	
	2022	2021	2022	2021
18 FÖRUTBETALDA KOSTNADER				
Förutbetalda hyror	5.963	2.932	-	-
Övrigt	10.386	11.465	98	15
Totalt	16.349	14.397	98	15

19 KASSA, BANK OCH KORTFRISTIGA

PLACERINGAR	KONCERNEN		MODERBOLAGET	
	2022	2021	2022	2021
Bankräkningar och kassa	177.013	445.035	296	20
Övrigt	40.345	41.285	-	-
Totalt	217.358	486.320	296	20

I posten övrigt ingår affinerat guld och guld under affinering med 39.3 MSEK (41.3) upptaget till marknadspris i enlighet med s.k. Londonfix för guld samt säljkurs för dollar vid inköpstillfället. Guldets värde är redovisat till verkligt värde och verkligt värde är fastställt utifrån nivå 1 enligt verkligt-värde-hierarkin.

20 LEASING

Nedan visas de redovisade värdena av nyttjanderättsföremål avseende hyresavtal av lokaler och dess förändring under perioden:

	KONCERNEN		MODERBOLAGET	
	2022	2021	2022	2021
Nyttjanderättsföremål				
Ingående anskaffningsvärden	638.526	530.644	-	-
Omräkningsdifferens	16.246	3.332	-	-
Tillkommande avtal	160.459	104.551	-	-
Utgående anskaffningsvärden	815.230	638.526	-	-
Ingående avskrivningar enligt plan	-375.809	-247.840	-	-
Omräkningsdifferens	-10.562	-1.751	-	-
Årets avskrivningar	-130.505	-126.218	-	-
Utgående avskrivningar enligt plan	-516.876	-375.809	-	-
Utgående restvärde enligt plan	298.354	262.717	-	-

Belopp redovisade i resultaträkningen	KONCERNEN	
	2022	2021
Avskrivningar på nyttjanderätter	-128.734	-125.842
Räntekostnader för leasingkulder	-5.081	-4.491
Kostnader för korttidsleasingavtal	-733	-737
Variabla leasingavgifter	-1.174	-1.381
Totalt belopp som redovisas i resultaträkningen	-135.722	-132.451

För räkenskapsåret 2022 uppgick det totala kassaflödet för leasingavtal till TSEK 135 983 (131 695).

Återstående leasingavtal och hur dessa påverkar kassaflödet framgår enligt nedan i TSEK:

	2022	2021
Leasingåtagande inom ett år	133.125	127.076
Leasingåtagande inom två till fem år	200.269	151.064

21 FINANSIELLA SKULDER

	KONCERNEN		MODERBOLAGET	
	2022	2021	2022	2021
Kortfristig leasingkuld	129.457	120.981	-	-
Lån från kreditinstitut med löptid upp till 1 år *	2.255	2.255	-	-
Långfristig leasingkuld	170.702	143.719	-	-
Lån från kreditinstitut med löptid längre än 5 år	40.390	42.615	-	-
Övriga långfristiga skulder upp till 2-5 år **	307.807	333.281	335.307	333.281
Totalt	650.611	642.850	335.307	333.281
Redovisade belopp fördelat per valuta:				
SEK	582.664	568.814	335.307	333.281
EUR	67.947	74.036	-	-
Totalt	650.611	642.850	335.307	333.281

* varav 0,0 Mkr (0,0) avser utlyst checkräkning med en frimot 79 MSEK och 5 MEUR (79 MSEK och 5 MEUR).

** varav 340 MSEK (340) avser ett obligationslån med en ränta om STIBOR plus 6,25% (6,25%).

Lånet förfaller den 14 december 2024.

22 ÖVRIGA SKULDER

I posten övriga skulder ingår bland annat skuld för returerna med 2,6 MSEK (2,8), mervärdesskatt och källskatt.

23 TILLGÅNGAR OCH SKULDER FINANSIELLA INSTRUMENT PER KATEGORI

2022	Finansiella tillgångar till upplupet anskaffningsvärde	Icke-finansiella tillgångar	Summa
TILLGÅNGAR			
Finansiella anläggningstillgångar, räntebärande	17.994		17.994
Finansiella anläggningstillgångar, räntefria		162	162
Kundfordringar	18.171		18.171
Fordringar på koncernbolag	35.684		35.684
Förutbetalda kostnader	16.349		16.349
Övriga fordringar	11.645		11.645
Likvida medel och kortfristiga placeringar	217.358		217.358
Summa	317.202	162	317.364

	Finansiella skulder till upplupet anskaffningsvärde	Icke-finansiella skulder	Summa
SKULDER			
Långfristiga skulder, räntebärande	518.899		518.899
Kortfristiga skulder, räntebärande	131.712	5.615	137.327
Leverantörsskulder	158.228		158.228
Övriga skulder		117.250	117.250
Upplupna kostnader		119.053	119.053
Summa kortfristiga skulder	808.840	241.918	1.050.758

2021	Finansiella tillgångar till upplupet anskaffningsvärde	Icke-finansiella tillgångar	Summa
TILLGÅNGAR			
Finansiella anläggningstillgångar, räntebärande	16.352		16.352
Finansiella anläggningstillgångar, räntefria		149	149
Kundfordringar	17.289		17.289
Fordringar på koncernbolag	38.723		38.723
Förutbetalda kostnader	14.397		14.397
Övriga fordringar	17.340		17.340
Likvida medel och kortfristiga placeringar	486.320		486.320
Summa	590.421	149	590.570

	Finansiella skulder till upplupet anskaffningsvärde	Icke-finansiella skulder	Summa
SKULDER			
Långfristiga skulder, räntebärande	519.615		519.615
Kortfristiga skulder, räntebärande	123.236	13.471	136.707
Leverantörsskulder	165.832		165.832
Övriga skulder		197.981	197.981
Upplupna kostnader		106.806	106.806
Summa	808.683	318.258	1.126.941

24 UPPLUPNA KOSTNADER	KONCERNEN		MODERBOLAGET	
	2022	2021	2022	2021
Semestersskuld	49.885	44.703	2.522	2.072
Upplupna sociala avgifter	29.206	24.575	963	797
Upplupna löner	8.944	8.579	79	70
Övriga poster	31.019	28.949	2.265	3.018
Totalt	119.053	106.806	5.829	5.957

25 KONCERNBIDRAG

	MODERBOLAGET	
	2022	2021
Iduna AB	152.920	166.884
Lyxxa i Helsingborg AB	2.861	6.265
Totalt	155.781	193.150

Golden Heights AB (publ)
556711-9648

2023062613535

26 BOKSLUTSDISPOSITIONER

	MODERBOLAGET	
	2022	2021
Förändring av periodiseringsfond	-31.131	-29.769
Totalt	-31.131	-29.769

27 ANTAL AKTIER OCH KVOTVÄRDE

	2022	2021
Aktiekapital TSEK	185.947	185.947
Anslut akter	1.859.471	1.859.471
Kvotvärde SEK	100	100

28 AKTIER I DOTTERBOLAG

	Andel av kapital	Andel av röster	MODERBOLAGET	
			2022	2021
Iduna AB, org.nr. 556060-9058, säva Göteborg	100%	100%	862.473	862.473
Lyxxa i Helsingborg AB, 556060-5490, säva Helsingborg	100%	100%	22.781	22.781
Kultajousi Oy, org.nr 02221632, Finland	100%	100%	208.442	208.442
Albury Re Ltd org.nr. 39101, Nevis	100%	100%	69.853	69.853
			1.163.549	1.163.549

	Eget Kapital	Årets resultat
	2022	2022
Iduna AB, org.nr. 556060-9058, säva Göteborg	121.317	2.313
Lyxxa i Helsingborg AB, 556060-5490, säva Helsingborg	11.055	370
Kultajousi Oy, org.nr 02221632, Finland	207.219	34.926
Albury Re Ltd org.nr. 39101, Nevis	86.462	12.316

29 EVENTUALFÖRPLIKTELSE

	KONCERNEN		MODERBOLAGET	
	2022	2021	2022	2021
Hyresgaranti	15.503	12.734	4.399	3.921
	15.503	12.734	4.399	3.921

MODERBOLAGET

Generell garanti gentemot kreditinstitut för Iduna AB och Kultajousi Oy

30 STÄLLDA SÄKERHETER

	KONCERNEN		MODERBOLAGET	
	2022	2021	2022	2021
Ställda säkerheter för obligationslån				
7 000 akter i Iduna AB	799.038	791.631	862.473	862.473
2 000 akter i Lyxxa i Helsingborg AB	24.695	24.324	22.781	22.781
1 580 059 akter i Kultajousi Oy	300.435	243.687	208.442	208.442
279 412 akter i Albury Re Ltd	86.462	109.371	69.853	69.853
	1.210.629	1.169.013	1.163.549	1.163.549

	KONCERNEN		MODERBOLAGET	
	2022	2021	2022	2021
Ställda säkerheter för lån hos kreditinstitut				
Inteckningar i fastighet	45.000	45.000	-	-
Förelagsinteckningar	226.044	219.066	-	-
	271.044	264.066		

31 FORDRAN OCH SKULDER PÅ KONCERNBOLAG

	KONCERNEN		MODERBOLAGET	
	2022	2021	2022	2021
Golden Heights oy, lån i EUR, ränta EURIBOR 3M +1,4%	17.994	16.352	17.994	16.352
Golden Heights, köpande avräkningskonton	35.684	38.723	3.201	1.190
Iduna AB, köpande avräkningskonton			367.074	406.679
Lyxxa i Helsingborg AB, köpande avräkningskonton			25.026	21.979
Wesbrück Oy, köpande avräkningskonton			5.752	5.301
Albury Re Ltd, köpande avräkningskonton			60	60
	63.678	55.076	419.107	451.561

32 STYRELSENS FÖRSLAG TILL VINSTDISPOSITION

Till moderbolagets bolagsstämma stod följande vinstmedel att disponera:

Balanserat resultat	SEK	832.525.982
Årets resultat	SEK	107.091.864
Summa	SEK	939.617.845

Styrelsen föreslår att det till årsstämman disposition stående medel överförs i ny räkning.

33 NÄRSTÅENDERTANSAKTIONER

I december 2010 förvärvade Bolaget från moderbolaget, Golden Heights Oy, samtliga aktier i Kultajousi Oy. I samband härmed upprättades en gemensam likviditetshantering inom koncernen vilken ger upphov till löpande in och utlåning inom gruppen. Även varu- och tjänsteleveranser avseende koncerngemensamma funktioner har skett inom koncernen samt till moderbolaget Golden Heights Oy. Samtliga dessa transaktioner har skett till marknadsmässiga villkor. Koncernbidrag har även givits från koncernbolag till moderbolaget Golden Heights Oy. I övrigt har inga transaktioner skett med närstående. I övrigt hänvisas till not 6.

34 MODERBOLAGET

Golden Heights AB är ett aktiebolag enligt svensk lagstiftning. Bolaget har sitt säte i Göteborg, Sverige och adressen till bolaget är:

Golden Heights AB
432 84 Varberg
Besöksadress: Härdgatan 35

35 VÄSENTLIGA HÄNDELSER UNDER RÄKENSKAPSÅRET OCH HÄNDELSER EFTER BALANSDAGEN

Varuförsörjningen har påverkats av komponentbristen runt om i världen. Denna har också medfört ökade kostnader på bl.a. frakt och spedition. Den rådande, osäkra geopolitiska läget med krig i östra delen av Europa utgör ett allvarligt orosmoment. För närvarande är det inte möjligt att bedöma hur länge och i vilken utsträckning dessa krigshandlingar kommer att pågå framöver och därmed påverka bolaget.

NYCKELTALSDEFINITIONER

Denna rapport innehåller finansiella nyckeltal i enlighet med IFRS normer. Därutöver finns andra nyckeltal (alternativa nyckeltal) och indikationer som utvecklats av Bolaget för att följa upp, analysera och styra verksamheten på ett ändamålsenligt sätt. Dessa senare nyckeltal bedöms förbättra möjligheten att driva Bolaget effektivt, enkelt och lönsamt.

Alternativa nyckeltal

Rörelseresultat på EBITDA nivå:

Rörelseresultat med tillägg av av- och nedskrivningar på anläggningstillgångar

EBITDA marginal:

Rörelseresultatet på EBITDA nivå i relation till summa intäkter

Avkastning på eget kapital:

Årets resultat i relation till genomsnittligt eget kapital.

Sysselsatt kapital:

Omsättningstillgångar exklusive likvida medel med avdrag för rörelseskulder (exklusive koncernmellanhavande) samt anläggningstillgångar. L

Golden Heights AB (publ)
556711-9648

Avkastning på sysselsatt kapital:

Resultat efter finansiella poster ökat med räntekostnader i relation till genomsnittligt sysselsatt kapital.

Jämförbara enheter:


Jämförbara enheter utgöres av igångvarande butiker som varit i drift under minst tolv månader.

ÅRSREDOVISNINGENS UNDERTECKNANDE

Undertecknad försäkrar att koncern- och årsredovisningen har upprättats i enlighet med internationella redovisningsstandarder IFRS, respektive god redovisningssed och ger en rättvisande bild av koncernens och moderbolagets ställning och resultat, samt att förvaltningsberättelsen ger en rättvisande översikt över utvecklingen av koncernens och moderbolagets verksamhet, ställning och resultat samt beskriver väsentliga risker och osäkerhetsfaktorer som de företag som ingår i koncernen står inför.




Sten Warborn
Styrelseordförande
30 april 2023



Bengt Warborn
Styrelseledamot
30 april 2023



Urban Strand
Styrelseledamot
30 april 2023



Madelène Wingård
Verkställande direktör
30 april 2023

Vår revisionsberättelse har avgivits den 2 maj 2023
Ernst & Young AB



Staffan Landén
Auktoriserad revisor



Building a better
working world

2023062613538

Revisionsberättelse

Till bolagsstämman i Golden Heights AB (publ), org nr 556711 - 9648

Rapport om årsredovisningen och koncernredovisningen

Uttalanden

Vi har utfört en revision av årsredovisningen och koncernredovisningen för Golden Heights AB (publ) för år 2022 med undantag för bolagsstyrningsrapporten på sidan 3. Bolagets årsredovisning och koncernredovisning ingår på sidorna 1-33 i detta dokument.

Enligt vår uppfattning har årsredovisningen upprättats i enlighet med årsredovisningslagen och ger en i alla väsentliga avseenden rättvisande bild av moderbolagets finansiella ställning per den 31 december 2022 och av dess finansiella resultat och kassaflöde för året enligt årsredovisningslagen. Koncernredovisningen har upprättats i enlighet med årsredovisningslagen och ger en i alla väsentliga avseenden rättvisande bild av koncernens finansiella ställning per den 31 december 2022 och av dess finansiella resultat och kassaflöde för året enligt International Financial Reporting Standards (IFRS), så som de antagits av EU, och årsredovisningslagen. Våra uttalanden omfattar inte bolagsstyrningsrapporten på sidan 3. Förvaltningsberättelsen är förenlig med årsredovisningens och koncernredovisningens övriga delar.

Vi tillstyrker därför att bolagsstämman fastställer resultaträkningen och balansräkningen för moderbolaget och koncernen.

Våra uttalanden i denna rapport om årsredovisningen och koncernredovisningen är förenliga med innehållet i den kompletterande rapport som har överlämnats till moderbolagets revisionsutskott i enlighet med Revisorsförordningens (537/2014) artikel 11.

Grund för uttalanden

Vi har utfört revisionen enligt International Standards on Auditing (ISA) och god revisionssed i Sverige. Vårt ansvar enligt dessa standarder beskrivs närmare i avsnittet *Revisorns ansvar*. Vi är oberoende i förhållande till moderbolaget och koncernen enligt god revisorssed i Sverige och har i övrigt fullgjort vårt yrkesetiska ansvar enligt dessa krav. Detta innefattar att, baserat på vår bästa kunskap och övertygelse, inga förbjudna tjänster som avses i Revisorsförordningens (537/2014) artikel 5.1 har tillhandahållits det granskade bolaget eller, i förekommande fall, dess moderföretag eller dess kontrollerade företag inom EU.

Vi anser att de revisionsbevis vi har inhämtat är tillräckliga och ändamålsenliga som grund för våra uttalanden.

Särskilt betydelsefulla områden

Särskilt betydelsefulla områden för revisionen är de områden som enligt vår professionella bedömning var de mest betydelsefulla för revisionen av årsredovisningen och koncernredovisningen för den aktuella perioden. Dessa områden behandlades inom ramen för revisionen av, och i vårt ställningstagande till, årsredovisningen och koncernredovisningen som helhet, men vi gör inga separata uttalanden om dessa områden. Beskrivningen nedan av hur revisionen genomfördes inom dessa områden ska läsas i detta sammanhang.

Vi har fullgjort de skyldigheter som beskrivs i avsnittet *Revisorns ansvar* i vår rapport om årsredovisningen också inom dessa områden. Därmed genomfördes revisionsåtgärder som utformats för att beakta vår bedömning av risk för väsentliga fel i årsredovisningen och koncernredovisningen. Utfallet av vår granskning och de granskningsåtgärder som genomförts för att behandla de områden som framgår nedan utgör grunden för vår revisionsberättelse.

L



Building a better
working world

2025062613539

Värdering av goodwill och varumärken

Beskrivning av området	Hur detta område beaktades i revisionen
<p>Redovisat värde för goodwill och varumärken uppgick per 31 december 2022 till 896 MSEK vilket motsvarar 36 procent av totala tillgångsmassan.</p> <p>Bolagets upplysningar avseende goodwill och varumärken med obestämbar nyttjandeperiod framgår av not 3 i bolagets årsredovisning samt i redovisnings- och värderingsprinciperna vilka anges i not 1. En beskrivning av nedskrivningstestet framgår av not 3.</p> <p>Bolaget prövar minst årligen, och vid indikation på värdenedgång, att redovisade värden inte överstiger tillgångarnas återvinningsvärde, vilket utgörs av det lägsta av nettoförsäljningsvärdet och nyttjandevärdet för dessa tillgångar.</p> <p>Återvinningsvärdet fastställs genom en nuvärdesberäkning av framtida kassaflöden uppdelat på kassaflödesgenererande enheter. Prövning av nedskrivningsbehov av tillgångarna involverar ett antal uppskattningar och bedömningar, bland annat att uppskatta nyttjandevärdet genom att identifiera kassagenererande enheter, uppskatta förväntade framtida diskonterade kassaflöden inklusive beräkna vägd genomsnittlig kapitalkostnad ("WACC") och tillväxttakt. Bolagets process för prövning av nedskrivningsbehov inkluderar även företagsledningens och styrelsens affärspjäner och prognoser.</p> <p>Förändringar av antaganden får en väsentlig påverkan på beräkningen av återvinningsvärdet. Vi har därför bedömt att redovisning av goodwill och varumärken är ett särskilt betydelsefulla område i vår revision.</p>	<p>Vi har utvärderat och testat ledningens process för att upprätta nedskrivningstest för goodwill och varumärken. Vi har granskat bolagets modell och metod för att genomföra nedskrivningstest, utvärderat rimligheten i ledningens bedömningar och prognoser samt genomfört känslighetsanalyser av gjorda nyckelantaganden. Med stöd av våra värderingsspecialister har vi också gjort jämförelser mot andra företag i samma branscher för att utvärdera rimligheten i vald diskonteringsränta. Vidare har vi även granskat rimligheten i långsiktig tillväxt. Vi har bedömt huruvida lämnade upplysningar i årsredovisningen är ändamålsenliga och tillräckliga i förhållande till IFRS.</p>

Annat information än årsredovisningen och koncernredovisningen

Detta dokument innehåller även annan information än årsredovisningen och koncernredovisningen och återfinns på sidan 3. Det är styrelsen och verkställande direktören som har ansvaret för denna andra information.

Vårt uttalande avseende årsredovisningen och koncernredovisningen omfattar inte denna information och vi gör inget uttalande med bestyrkande avseende denna andra information.

I samband med vår revision av årsredovisningen och koncernredovisningen är det vårt ansvar att läsa den information som identifieras ovan och överväga om informationen i väsentlig utsträckning är oförenlig med årsredovisningen och koncernredovisningen. Vid denna genomgång beaktar vi även den kunskap vi i övrigt inhämtat under revisionen samt bedömer om informationen i övrigt verkar innehålla väsentliga

Styrelsens och verkställande direktörens ansvar

Det är styrelsen och verkställande direktören som har ansvaret för att årsredovisningen och koncernredovisningen upprättas och att den ger en rättvisande bild enligt årsredovisningslagen och, vad gäller koncernredovisningen, enligt IFRS så som de antagits av EU. Styrelsen och verkställande direktören ansvarar även för den interna kontroll som de bedömer är nödvändig för att upprätta en årsredovisning och koncernredovisning som inte innehåller några väsentliga felaktigheter, vare sig dessa beror på oegentligheter eller misstag.

Vid upprättandet av årsredovisningen och koncernredovisningen ansvarar styrelsen och verkställande direktören för bedömningen av bolagets förmåga att fortsätta verksamheten. De upplyser, när så är tillämpligt, om förhållanden som kan påverka förmågan att fortsätta verksamheten och att använda antagandet om fortsatt drift. Antagandet om fortsatt drift tillämpas dock inte om styrelsen och verkställande direktören avser att likvidera bolaget, upphöra med verksamheten eller inte har något realistiskt alternativ till att göra något av detta.

Revisorns ansvar

Våra mål är att uppnå en rimlig grad av säkerhet om att årsredovisningen och koncernredovisningen som helhet inte innehåller några väsentliga felaktigheter, vare sig dessa beror på oegentligheter eller misstag, och att lämna en revisionsberättelse som innehåller våra uttalanden. Rimlig säkerhet är en hög grad av säkerhet, men är ingen garanti för att en revision som utförs enligt ISA och god revisionssed i Sverige alltid kommer att upptäcka en väsentlig felaktighet om en sådan finns. Felaktigheter kan uppstå på grund av oegentligheter eller misstag och anses vara väsentliga om de enskilt eller tillsammans rimligen kan förväntas påverka de ekonomiska beslut som användare fattar med grund i årsredovisningen och koncernredovisningen.

En ytterligare beskrivning av vårt ansvar för revisionen av årsredovisningen och koncernredovisningen finns på [Revisorsinspektionens webbplats](#). Denna beskrivning är en del av revisionsberättelsen.



Building a better
working world

2023062613540

Rapport om andra krav enligt lagar och andra författningar

Uttalanden

Utöver vår revision av årsredovisningen har vi även utfört en revision av styrelsens och verkställande direktörens förvaltning av Golden Heights AB (publ) för år 2022 samt av förslaget till dispositioner beträffande bolagets vinst eller förlust.

Vi tillstyrker att bolagsstämman disponerar vinsten enligt förslaget i förvaltningsberättelsen och beviljar styrelsens ledamöter och verkställande direktören ansvarsfrihet för räkenskapsåret.

Grund för uttalanden

Vi har utfört revisionen enligt god revisions sed i Sverige. Vårt ansvar enligt denna beskrivs närmare i avsnittet *Revisorns ansvar*. Vi är oberoende i förhållande till moderbolaget och koncernen enligt god revisors sed i Sverige och har i övrigt fullgjort vårt yrkesetiska ansvar enligt dessa krav.

Vi anser att de revisionsbevis vi har inhämtat är tillräckliga och ändamålsenliga som grund för våra uttalanden.

Styrelsens och verkställande direktörens ansvar

Det är styrelsen som har ansvaret för förslaget till dispositioner beträffande bolagets vinst eller förlust. Vid förslag till utdelning innefattar detta bland annat en bedömning av om utdelningen är försvarlig med hänsyn till de krav som bolagets och koncernens verksamhetsart, omfattning och risker ställer på storleken av moderbolagets och koncernens egna kapital, konsolideringsbehov, likviditet och ställning i övrigt.

Styrelsen ansvarar för bolagets organisation och förvaltningen av bolagets angelägenheter. Detta innefattar bland annat att fortlöpande bedöma bolagets och koncernens ekonomiska situation, och att tillse att bolagets organisation är utformad så att bokföringen, medelsförvaltningen och bolagets ekonomiska angelägenheter i övrigt kontrolleras på ett betryggande sätt. Verkställande direktören ska sköta den löpande förvaltningen enligt styrelsens riktlinjer och anvisningar och bland annat vidta de åtgärder som är nödvändiga för att bolagets bokföring ska fullgöras i överensstämmelse med lag och för att medelsförvaltningen ska skötas på ett betryggande sätt.

Revisorns ansvar

Vårt mål beträffande revisionen av förvaltningen, och därmed vårt uttalande om ansvarsfrihet, är att inhämta revisionsbevis för att med en rimlig grad av säkerhet kunna bedöma om någon styrelseledamot eller verkställande direktören i något väsentligt avseende:

- ▷ företagit någon åtgärd eller gjort sig skyldig till någon försummelse som kan föranleda ersättningsskyldighet mot bolaget, eller
- ▷ på något annat sätt handlat i strid med aktiebolagslagen, årsredovisningslagen eller bolagsordningen.

Vårt mål beträffande revisionen av förslaget till dispositioner av bolagets vinst eller förlust, och därmed vårt uttalande om detta, är att med rimlig grad av säkerhet bedöma om förslaget är förenligt med aktiebolagslagen.

Rimlig säkerhet är en hög grad av säkerhet, men ingen garanti för att en revision som utförs enligt god revisions sed i Sverige alltid kommer att upptäcka åtgärder eller försummelser som kan föranleda ersättningsskyldighet mot bolaget, eller att ett förslag till dispositioner av bolagets vinst eller förlust inte är förenligt med aktiebolagslagen.

En ytterligare beskrivning av vårt ansvar för revisionen av förvaltningen finns på [Revisorsinspektionens webbplats](#). Denna beskrivning är en del av revisionsberättelsen.

Revisorns granskning av bolagsstyrningsrapporten

Det är styrelsen som har ansvaret för bolagsstyrningsrapporten på sidan 3 och för att den är upprättad i enlighet med årsredovisningslagen.

Vår granskning har skett enligt FARs rekommendation RevR 16 *Revisorns granskning av bolagsstyrningsrapporten*. Detta innebär att vår granskning av bolagsstyrningsrapporten har en annan inriktning och en väsentligt mindre omfattning jämfört med den inriktning och omfattning som en revision enligt *International Standards on Auditing* och god revisions sed i Sverige har. Vi anser att denna granskning ger oss tillräcklig grund för våra uttalanden.

En bolagsstyrningsrapport har upprättats. Upplysningar i enlighet med 6 kap. 6 § andra stycket punkterna 2-6 årsredovisningslagen samt 7 kap. 31 § andra stycket samma lag är förenliga med årsredovisningens och koncernredovisningens övriga delar samt i överensstämmelse med årsredovisningslagen.

Ernst & Young AB, Box 7850, 103 99 Stockholm, utsågs till Golden Heights ABs revisor av bolagsstämman den 17 juni 2022 och har varit bolagets revisor sedan bolaget blev ett bolag av allmänt intresse den 5 oktober 2016.

Göteborg den 2 maj 2023

Ernst & Young AB

Staffan Landén

Auktoriserad revisor