

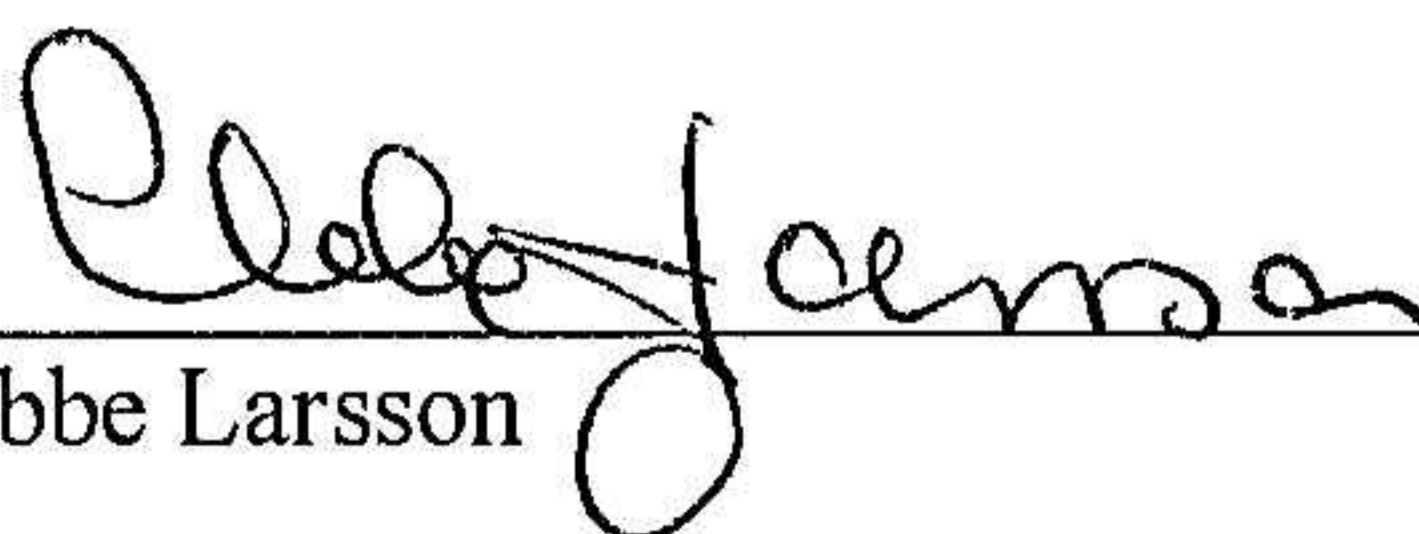
ÅRSREDOVISNING
och
KONCERNREDOVISNING
för
EMK Holding AB
Org.nr. 556690-2499

Styrelsen får härmed avlämna årsredovisning och koncernredovisning för räkenskapsåret 2022-07-01 - 2023-06-30

Innehåll	Sida
- förvaltningsberättelse	2
- resultaträkning	4
- balansräkning	5
- kassaflödesanalys	7
- noter	8
- underskrifter	17

Undertecknad styrelseledamot i EMK Holding AB intygar härmed, dels att denna kopia av årsredovisningen överensstämmer med originalet, dels att resultat- och balansräkning fastställts på årsstämma den 2023-12-04. Stämman beslöt tillika godkänna styrelsens förslag till vinstdisposition.

Göteborg 2023-12-04


Ebbe Larsson

EMK Holding AB

Org.nr. 556690-2499

FÖRVALTNINGSBERÄTTELSE

Årsredovisningen är upprättad i KSEK.

Verksamheten

Företaget äger och förvaltar aktier och dotterbolagsaktier.

Via det helägda dotterbolaget, Aktiebolaget Ebeco org nr 556198-1316, med säte i Göteborg, bedrivs handel och konsultverksamhet med elprodukter för golvvärme och frostskydd samt industriella systemlösningar.

Företagets säte är Göteborg.

Flerårsjämförelse*, koncernen

	2022/2023	2021/2022	2020/2021	2019/2020	2018/2019
Nettoomsättning	163 846	201 631	169 582	138 225	133 751
Res. efter finansiella poster	30 177	42 446	35 897	18 359	13 202
Balansomslutning	171 901	169 807	148 650	121 298	104 580
Soliditet (%)	66	57	53	52	52

*Definitioner av nyckeltal, se noter

Flerårsjämförelse* Moderbolag

	2022/2023	2021/2022	2020/2021	2019/2020	2018/2019
Nettoomsättning	7 885	9 747	8 295	6 726	6 446
Res. efter finansiella poster	28 872	30 293	8 667	6 962	12 386
Balansomslutning	93 834	80 177	59 918	64 403	63 617
Soliditet (%)	69	57	54	61	63

*Definitioner av nyckeltal, se noter

Väsentliga händelser under räkenskapsåret

Bolaget har under året lanserat flera nya produktlösningar som mottagits väl på marknaden. Under andra halvan av räkenskapsåret har bolaget upplevt en mer avmattad marknad med lägre efterfrågan. Det gäller för den svenska marknaden såväl som för exporten.

Framtida utveckling

Marknadsprognosen inför 2024 tyder på en fortsatt avmattad marknad men samtidigt finns det en underliggande efterfrågan på energibesparande produktlösningar på samtliga marknader. Genom att fortsatt vinna marknadsandelar, både i Sverige och på exportmarknaderna, är prognosen bibehållna volymer för 2023/2024 jämfört med föregående räkenskapsår.

Forskning och utveckling

En viktig framgångsfaktor för koncernen är att vara innovativ och proaktiv, med fokus på trygghet och enkelhet för användarna. Dotterbolaget arbetar med både framtagande och utveckling av nya produkter samt vidareutveckling och förädling av befintliga.

2023121404148

EMK Holding AB

Org.nr. 556690-2499

Förändringar i eget kapital, koncern

2023121404149

	Aktiekapital	Övrigt tillskjutet kapital	Annat eget kapital inkl årets resultat	Innehav utan bestämmande inflytande	Summa eget kapital
Belopp vid årets ingång	100	0	96 708	0	96 808
Resultatdisp. enl. beslut av årsstämma:					
Utdelning till aktieägare		0	-8 000	0	-8 000
Återföring nedskrivning		0	328	0	328
Omräkningsdifferens	0	0	16	0	16
Årets vinst			24 735	0	24 735
Belopp vid årets utgång	100	0	113 787	0	113 887

Förändringar i eget kapital, moderbolag

	Aktiekapital	Övrigt bundet eget kapital	Övrigt fritt eget kapital	Årets resultat	Summa fritt eget kapital
Belopp vid årets ingång	100	0	7 983	26 946	34 929
Resultatdisp. enl. beslut av årsstämma:					
Utdelning till aktieägare			26 946	-26 946	0
Årets vinst			-8 000	26 335	-8 000
Belopp vid årets utgång	100	0	26 929	26 335	53 264

Resultatdisposition (kronor)

Förslag till disposition av bolagets vinst

Till årsstämmans förfogande står balanserad vinst	26 929 152
årets vinst	26 334 923
	<u>53 264 075</u>
Styrelsen föreslår att till aktieägarna utdelas i ny räkning överföres	8 000 000
	<u>45 264 075</u>
	53 264 075

Beträffande bolagets resultat och ställning i övrigt hänvisas till efterföljande resultat- och balansräkningar med tillhörande noter.

EMK Holding AB

Org.nr. 556690-2499

RESULTATRÄKNING

2023121404150

	Not	Koncernen		Moderbolaget	
		2022-07-01	2021-07-01	2022-07-01	2021-07-01
		2023-06-30	2022-06-30	2023-06-30	2022-06-30
Rörelsens intäkter m.m.					
Nettoomsättning	3, 4	163 846	201 631	7 885	9 747
Kostnad för sålda varor		-104 159	-119 152	0	0
Bruttoresultat		59 687	82 479	7 885	9 747
Rörelsens kostnader	8				
Försäljningskostnader		-32 864	-34 543	0	0
Administrationskostnader	6, 7	-5 580	-5 974	-5	-6
Forsknings- och utvecklingskostnader		-76	-36	0	0
Övriga rörelseintäkter	5	1 288	322	0	0
Övriga rörelsekostnader		0	-1 858	0	0
		-37 232	-42 089	-5	-6
Rörelseresultat		22 455	40 390	7 880	9 741
Resultat från finansiella poster					
Resultat från andelar i koncernföretag		0	0	20 000	20 000
Resultat från andelar i intresseföretag och gemensamt styrda företag		5 913	0	0	0
Övriga ränteintäkter och liknande resultatposter	9	1 826	2 067	565	517
Övriga ränteintäkter från koncernföretag		0	0	428	35
Räntekostnader och liknande resultatposter	10	-17	-11	-1	0
		7 722	2 056	20 992	20 552
Resultat efter finansiella poster		30 177	42 446	28 872	30 293
Bokslutsdispositioner					
Avsättning till periodiseringsfond		0	0	-2 600	-2 800
Återföring från periodiseringsfond		0	0	1 800	1 290
		0	0	-800	-1 510
Resultat före skatt		30 177	42 446	28 072	28 783
Skatt på årets resultat	11	-5 444	-9 002	-1 737	-1 837
Årets resultat		24 733	33 444	26 335	26 946

EMK Holding AB

Org.nr. 556690-2499

BALANSRÄKNING

	Not	Koncernen		Moderbolaget	
		2023-06-30	2022-06-30	2023-06-30	2022-06-30
TILLGÅNGAR					
Anläggningstillgångar					
Materiella anläggningstillgångar					
Inventarier, verktyg och installationer	12	840	1 114	0	0
Summa materiella anläggningstillgångar		840	1 114	0	0
Finansiella anläggningstillgångar					
Andelar i koncernföretag	13	0	0	500	500
Andelar i intresseföretag och gemensamt styrda företag	14	15 275	9 362	9 362	9 362
Andra långfristiga värdepappersinnehav	15	5 932	5 932	5 932	5 932
Summa finansiella anläggningstillgångar		21 207	15 294	15 794	15 794
Summa anläggningstillgångar		22 047	16 408	15 794	15 794
Omsättningstillgångar					
Varulager m.m.					
Färdiga varor och handelsvaror		70 207	44 660	0	0
Varor på väg		0	9 170	0	0
Förskott till leverantörer		68	2 236	0	0
Summa varulager m.m.		70 275	56 066	0	0
Kortfristiga fordringar					
Kundfordringar		23 720	32 689	0	0
Fordringar hos koncernföretag		0	0	40 997	23 578
Övriga fordringar		1 173	3 792	13	12
Förutbetalda kostnader och upplupna intäkter	16	2 707	2 072	163	0
Summa kortfristiga fordringar		27 600	38 553	41 173	23 590
Kortfristiga placeringar					
Övriga kortfristiga placeringar		8 087	7 642	8 087	7 642
Summa kortfristiga placeringar		8 087	7 642	8 087	7 642
Kassa och bank					
Kassa och bank	24	43 892	51 138	28 780	33 151
Summa kassa och bank		43 892	51 138	28 780	33 151
Summa omsättningstillgångar		149 854	153 399	78 040	64 383
SUMMA TILLGÅNGAR		171 901	169 807	93 834	80 177

2023121404151

EMK Holding AB

Org.nr. 556690-2499

BALANSRÄKNING

	Not	Koncernen		Moderbolaget	
		2023-06-30	2022-06-30	2023-06-30	2022-06-30
EGET KAPITAL OCH SKULDER					
Eget kapital, koncern					
Aktiekapital		100	100		
Annat eget kapital inklusive årets resultat		113 787	96 708		
Eget kapital hänförligt till moderföretagets aktieägare		113 887	96 808		
Minoritetsintresse	17	0	0		
Summa eget kapital, koncern		113 887	96 808		
Eget kapital, moderföretag					
Bundet eget kapital					
Aktiekapital	18			100	100
Summa bundet eget kapital				100	100
Fritt eget kapital					
Balanserat resultat				26 929	7 983
Årets resultat				26 335	26 946
Summa fritt eget kapital				53 264	34 929
Summa eget kapital, moderföretag				53 364	35 029
Obeskattade reserver					
Periodiseringsfond	19	0	0	13 835	13 035
Summa obeskattade reserver		0	0	13 835	13 035
Avsättningar					
Garantier	20	2 000	2 000	0	0
Uppskjuten skatteskuld		8 744	7 741	0	0
Summa avsättningar		10 744	9 741	0	0
Långfristiga skulder					
Övriga skulder	21	25 530	30 950	25 530	30 950
Summa långfristiga skulder		25 530	30 950	25 530	30 950
Kortfristiga skulder					
Förskott från kunder		51	0	0	0
Leverantörsskulder		5 609	9 668	0	0
Aktuell skatteskuld		784	5 424	493	395
Övriga skulder		3 100	3 865	582	738
Upplupna kostnader och förutbetalda intäkter	22	12 196	13 351	30	30
Summa kortfristiga skulder		21 740	32 308	1 105	1 163
SUMMA EGET KAPITAL OCH SKULDER		171 901	169 807	93 834	80 177

2023121404152

EMK Holding AB

Org.nr. 556690-2499

KASSAFLÖDESANALYS

2023121404153

	Not	Koncernen		Moderbolaget	
		2022-07-01	2021-07-01	2022-07-01	2021-07-01
		2023-06-30	2022-06-30	2023-06-30	2022-06-30
Den löpande verksamheten					
Rörelseresultat	3	22 455	40 390	7 880	9 741
Justeringar för poster som inte ingår i kassaflödet	23	330	324	20 000	20 000
Erhållen ränta m.m.		1 826	2 067	993	553
Erlagd ränta		-17	-2	-1	0
Betald inkomstskatt		-9 082	-4 127	-1 639	-1 565
Kassaflöde från den löpande verksamheten före förändringar av rörelsekapital		15 512	38 652	27 233	28 729
Kassaflöde från förändringar av rörelsekapital					
Minskning(+)/ökning(-) av varulager/pågående arbete		-14 209	-25 821	0	0
Minskning(+)/ökning(-) av kundfordringar		8 969	3 697	0	0
Minskning(+)/ökning(-) av fordringar		1 984	-2 511	-17 583	-16 566
Minskning(-)/ökning(+) av leverantörsskulder		-4 059	-5 742	0	0
Minskning(-)/ökning(+) av kortfristiga skulder		-1 869	-2 239	-156	-29
Kassaflöde från den löpande verksamheten		6 328	6 036	9 494	12 134
Investeringsverksamheten					
Förvärv av inventarier, verktyg och installationer	12	-174	-513	0	0
Försäljning av inventarier, verktyg och installationer		140	172	0	0
Förvärv av andelar i intresseföretag	14	0	-1 007	0	-1 007
Förvärv av långfristiga värdepapper	15	0	-4 682	0	-4 682
Försäljning av långfristiga värdepapper	15	0	0	0	0
Förvärv av kortfristiga placeringar		-445	-3 321	-445	-3 321
Kassaflöde från investeringsverksamheten		-479	-9 351	-445	-9 010
Finansieringsverksamheten					
Erhållna aktieägartillskott		325	0	0	0
Upptagna långfristiga lån		0	6 560	0	6 560
Ändring kortfristiga finansiella skulder		0	-97	0	0
Amortering långfristiga lån		-5 420	0	-5 420	0
Utbetald utdelning		-8 000	-15 000	-8 000	-15 000
Kassaflöde från finansieringsverksamheten		-13 095	-8 537	-13 420	-8 440
Förändring av likvida medel		-7 246	-11 852	-4 371	-5 316
Likvida medel vid årets början		51 138	62 990	33 151	38 467
Likvida medel vid årets slut	24	43 892	51 138	28 780	33 151

NOTER**Not 1 Redovisnings- och värderingsprinciper**

Årsredovisningen är upprättad i enlighet med årsredovisningslagen och BFNAR 2012:1 Årsredovisning och koncernredovisning (K3).

Moderföretaget tillämpar samma redovisningsprinciper som koncernen om inte annat anges.

Principerna är oförändrade jämfört med föregående år.

Fordringar

Fordringar har upptagits till de belopp varmed de beräknas inflyta.

Övriga tillgångar, avsättningar och skulder

Övriga tillgångar, avsättningar och skulder har värderats till anskaffningsvärden om inget annat anges nedan.

Materiella anläggningstillgångar

Materiella anläggningstillgångar redovisas till anskaffningsvärde med avdrag för ackumulerade avskrivningar och eventuella nedskrivningar. Tillgångarna skrivs av linjärt över tillgångarnas bedömda nyttjandeperiod förutom mark som inte skrivs av. Nyttjandeperioden omprövas per varje balansdag.

Tillkommande utgifter som uppfyller tillgångskriteriet räknas in i tillgångens redovisade värde. Utgifter för löpande underhåll och reparationer redovisas som kostnader när de uppkommer.

	Antal år
Följande nyttjandeperioder tillämpas;	
Inventarier, verktyg och maskiner	3-5

Nedskrivning materiella anläggningstillgångar samt andelar i koncernföretag.

Vid varje balansdag bedöms om det finns indikation på att ett tillgångs värde är lägre än dess redovisade värde. Om en sådan indikation finns, beräknas tillgångens återvinningsvärde. Återvinningsvärdet är det högsta av verkligt värde med avdrag för försäljningskostnader och nyttjandevärde. Vid beräkning av nyttjandevärdet beräknas nuvärdet av de framtida kassaflöden som tillgången väntas ge upphov till i den löpande verksamheten samt när den avyttras eller utträngs. Den diskonteringsränta som används är före skatt och återspeglar marknadsmässiga bedömningar av pengars tidsvärde och de risker som avser tillgången. En tidigare nedskrivning återförs endast om de skäl som låg till grund för beräkningen av återvinningsvärdet vid den senaste nedskrivningen har förändrats.

Leasing

Samtliga leasingavtal redovisas som operationella leasingavtal och kostnadsförs linjärt över leasingperioden.

Fordringar och skulder i utländsk valuta

Monetära fordringar och skulder i utländsk valuta har räknats om till balansdagens kurs.

Valutakursdifferenser som uppkommer vid reglering eller omräkning av monetära poster redovisas i resultaträkningen det räkenskapsår de uppkommer, antingen som en rörelsepost eller som en finansiell post utifrån den underliggande affärshändelsen. Icke-monetära poster räknas inte om utan redovisas till kursen vid anskaffningstillfället.

Säkring av bindande åtaganden och prognostiserade transaktioner i utländsk valuta

Vid säkring av inköp av varor eller materiella anläggningstillgångar i utländsk valuta inkluderas inte den ackumulerade värdet förändringen som är hänförlig till säkringsinstrument i anskaffningsvärdet för varulagret eller den materiella anläggningstillgången.

I moderföretaget sker ingen omvärdering av säkringsinstrument av den säkrade posten till balansdagsskurs.

NOTER*Varulager*

Varulagret är värderat till det lägsta av anskaffningsvärdet, beräknat enligt först in-först -ut, och nettoförsäljningsvärdet. Därvid har inkuransrisk beaktats. I anskaffningsvärdet ingår förutom utgifter för inköp även utgifter för att bringa varorna i deras aktuella plats och skick.

Finansiella instrument

Finansiella instrument värderas utifrån anskaffningsvärde.

*Ersättningar till anställda**Pensioner**Inkomstskatt*

Aktuell skatt är inkomstskatt för innevarande räkenskapsår som avser årets skattepliktiga resultat och den del av tidigare räkenskapsårs inkomstskatt som ännu inte har redovisats.

Aktuell skatt värderas till det sannolika beloppet enligt de skattesatser och skatteregler som gäller på balansdagen.

Avsättningar

Avsättningar redovisas när det finns en legal eller informell förpliktelse till följd av en tidigare händelse, det är sannolikt att ett utflöde av resurser kommer att krävas för att reglera förpliktelsen och beloppen kan uppskattas på ett tillförlitligt sätt. Tidpunkten eller beloppet för utflödet kan fortfarande vara osäker.

Avsättningar för omstruktureringar redovisas bara om en fastställd och utförlig omstruktureringsplan har utarbetats och införts, eller om företaget minst har offentliggjort planens huvuddrag till dem som berörs av den. Avsättningar redovisas inte för utgifter som hör samman med den framtida verksamheten.

En avsättning redovisas till den bästa uppskattningen av det belopp som krävs för att reglera förpliktelsen på balansdagen. Avsättningar tas endast i anspråk för de utgifter som avsättningen ursprungligen var avsedd för. Avsättningar diskonteras till sina nuvärden där pengars tidsvärde är väsentligt. Avsättningen omprövas varje balansdag.

Garantireserv

En avsättning redovisas när den underliggande produkten eller tjänsten har sålts.

Koncernbidrag

Koncernbidrag som erhållits/lämnats redovisas som en bokslutsdisposition i resultaträkningen. Det erhållna/lämnade koncernbidraget har påverkat företagets aktuella skatt.

Intäktsredovisning

Inkomsten redovisas till det verkliga värdet av vad som erhållits eller kommer att erhållas. Företaget redovisar därför inkomsten till nominellt värde (fakturabelopp) om ersättningen erhålls i likvida medel direkt vid leverans. Avdrag görs för lämnade rabatter.

Redovisning av aktieägartillskott

Aktieägartillskott som lämnas utan att emitterade aktier eller andra egetkapitalinstrument erhållits i utbyte redovisas i balansräkningen som en ökning av andelens redovisade värde.

Återbetalda aktieägartillskott redovisas som en minskning av eget kapital när beslut om återbetalning fattats.

Offentliga bidrag

Offentligt bidrag värderas till det verkliga värdet av den tillgång som företaget fått eller kommer att få.

Offentliga bidrag som inte är förenade med krav på framtida prestation, så kallade ovillkorade bidrag, intäktsförs när villkoren för att få bidraget uppfyllts, det vill säga oftast i samband med att bidrag erhålls. Offentliga bidrag som är förenade med krav på framtida prestation, så kallade villkorade bidrag, skuldförs när bidraget erhålls och intäktsförs därefter när prestationen utförs.

NOTER

Koncernredovisning

Dotterföretag

Dotterföretag är företag i vilka moderföretaget direkt eller indirekt innehar mer än 50 % av röstetalet eller på annat sätt har ett bestämmande inflytande. Bestämmande inflytande innebär en rätt att utforma ett företags finansiella och operativa strategier i syfte att erhålla ekonomiska fördelar. Redovisningen av rörelseförvärv bygger på enhetssynen. Det innebär att förvärvsanalysen upprättas per den tidpunkt då förvärvaren får bestämmande inflytande. Från och med denna tidpunkt ses förvärvaren och den förvärvade enheten som en redovisningsenhet. Tillämpningen av enhetssynen innebär vidare att alla tillgångar (inklusive goodwill) och skulder samt intäkter och kostnader medräknas i sin helhet även för delägda dotterföretag.

Anskaffningsvärdet för dotterföretag beräknas till summan av verkligt värde vid förvärvstidpunkten för erlagda tillgångar med tillägg av uppkomna och övertagna skulder samt emitterade egetkapitalinstrument, utgifter som är direkt hänförliga till rörelseförvärvet samt eventuell tilläggsköpeskilling. I förvärvsanalysen fastställs det verkliga värdet, med några undantag, vid förvärvstidpunkten av förvärvade identifierbara tillgångar och övertagna skulder samt minoritetsintresse. Minoritetsintresse värderas till verkligt värde vid förvärvstidpunkten. Från och med förvärvstidpunkten inkluderas i koncernredovisningen det förvärvade företagens intäkter och kostnader, identifierbara tillgångar och skulder liksom eventuell uppkommen goodwill eller negativ goodwill.

Intresseföretag

Intresseföretag är alla de företag där koncernen har ett betydande men inte bestämmande inflytande, vilket i regel gäller för aktieinnehav som omfattar mellan 20 % och 50 % av rösterna. Innehav i intresseföretag redovisas enligt kapitalandelsmetoden. Vid tillämpning av kapitalandelsmetoden värderas investeringen inledningsvis till anskaffningsvärde och det redovisade värdet ökas eller minskas därefter för att beakta koncernens andel av intresseföretagets vinst eller förlust efter förvärvstidpunkten. Koncernens redovisade värde på innehav i intresseföretag inkluderar goodwill som identifieras vid förvärvet.

Not 2 Uppskattningar och bedömningar

Bolaget gör uppskattningar och bedömningar om framtiden. De uppskattningar för redovisningsändamål som blir följden av dessa kommer, definitionsmässigt, sällan att motsvara det verkliga resultatet. Det finns inga uppskattningar och antaganden som innebär en betydande risk för väsentliga justeringar i redovisade värden för tillgångar och skulder under nästkommande år.

UPPLYSNINGAR TILL ENSKILDA POSTER

Not 3 Nettoomsättning

	Koncernen		Moderbolaget	
	2022/2023	2021/2022	2022/2023	2021/2022
<i>Nettoomsättning uppdelat på rörelsegren</i>				
Varuförsäljning	163 846	201 631	0	0
Royalty	0	0	7 885	9 745
	<u>163 846</u>	<u>201 631</u>	<u>7 885</u>	<u>9 745</u>
<i>Nettoomsättning uppdelat på geografiskt område</i>				
Sverige	148 616	184 847	7 885	9 745
Finland	15 230	16 784	0	0
	<u>163 846</u>	<u>201 631</u>	<u>7 885</u>	<u>9 745</u>

Not 4 Inköp och försäljning inom koncernen

	Koncernen		Moderbolaget	
	2022/2023	2021/2022	2022/2023	2021/2022
Andel av försäljningen som avser koncernföretag			100	100

NOTER

Not 5	Övriga rörelseintäkter	Koncernen		Moderbolaget	
		2022/2023	2021/2022	2022/2023	2021/2022
	<i>Övriga rörelseintäkter uppdelade på intäktslag</i>				
	Vinst vid avyttring av anläggningstillgång	477	172	0	0
	Övrigt	0	150	0	0
	Valutakursvinster	811	0	0	0
		<u>1 288</u>	<u>322</u>	<u>0</u>	<u>0</u>
Not 6	Leasingavtal - Operationell leasing leasetagare	Koncernen		Moderbolaget	
		2022/2023	2021/2022	2022/2023	2021/2022
	Under året har företags leasingavgifter uppgått till	5 647	5 471	0	0
	Framtida minimileasingavgifter för icke uppsägningsbara leasingavtal, förfaller till betalning enligt följande:				
	Inom 1 år	4 724	4 670	0	0
	Mellan 2 till 5 år	3 674	3 693	0	0
		<u>8 398</u>	<u>8 363</u>	<u>0</u>	<u>0</u>
Not 7	Ersättning till revisorer	Koncernen		Moderbolaget	
		2022/2023	2021/2022	2022/2023	2021/2022
	<i>Öhrlings</i>				
	<i>PricewaterhouseCoopers AB</i>				
	Revisionsuppdrag	257	168	0	0
	Övriga tjänster	32	0	0	0
	<i>Tilintarkastusyhteisö Ojala & Tarkela Oy</i>				
	Revisionsuppdrag	18	13	0	0
		<u>307</u>	<u>181</u>	<u>0</u>	<u>0</u>

Med revisionsuppdrag avses revisors arbete för den lagstadgade revisionen och med revisionsverksamhet olika typer av kvalitetssäkringstjänster. Övriga tjänster är sådant som inte ingår i revisionsuppdrag, revisionsverksamhet eller skatterådgivning.

NOTER

Not 8 Personal

	Koncernen		Moderbolaget	
	2022/2023	2021/2022	2022/2023	2021/2022

Medelantalet anställda

Medelantalet anställda bygger på av bolaget betalda närvarotimmar relaterade till en normal arbetstid.

Medelantal anställda har varit	34	37	0	0
varav kvinnor	7	6	0	0
varav män	27	31	0	0

Löner, ersättningar m.m.

Löner, ersättningar, sociala kostnader och pensionskostnader har utgått med följande belopp:

Styrelsen:

Löner och ersättningar	1 344	1 303	0	0
Pensionskostnader	214	222	0	0
	1 558	1 525	0	0

Övriga anställda:

Löner och ersättningar	17 809	17 728	0	0
Pensionskostnader	1 789	1 880	0	0
	19 598	19 608	0	0

Sociala kostnader	6 039	5 991	0	0
-------------------	-------	-------	---	---

Summa styrelse och övriga	27 195	27 124	0	0
---------------------------	--------	--------	---	---

Könsfördelning i styrelse och företagsledning

Antal styrelseledamöter			3	3
varav kvinnor			0	0
Antal övriga befattningshavare	7	7	0	0
varav kvinnor	2	2	0	0

Not 9 Övriga ränteintäkter och liknande resultatposter

	Koncernen		Moderbolaget	
	2022/2023	2021/2022	2022/2023	2021/2022

Utdelning kortfristiga placeringar	146	407	146	407
Ränteintäkter, övrigt	440	112	419	110
Kursdifferens	1 240	1 548	0	0
	1 826	2 067	565	517

Not 10 Räntekostnader och liknande resultatposter

	Koncernen		Moderbolaget	
	2022/2023	2021/2022	2022/2023	2021/2022

Räntekostnade, övriga	17	11	1	0
	17	11	1	0

EMK Holding AB

Org.nr. 556690-2499

NOTER

2023121404159

Not 11 Skatt på årets resultat Koncernen	2022/2023		2021/2022	
	Aktuell skatt	-4 441		-7 296
Uppskjuten skatt	-1 003		-1 706	
	<u>-5 444</u>		<u>-9 002</u>	
<i>Avstämning av effektiv skatt</i>				
Resultat före skatt	30 177		42 446	
Skattekostnad 20,60% (20,60%)	-6 216		-8 744	
Skatteeffekt av:				
Ej avdragsgilla kostnader	-269		-674	
Ej skattepliktiga intäkter	1 220		440	
Schablonintäkt periodiseringsfond	-151		-30	
Tillägg på återförd periodiseringsfond	-22		-38	
Underskottsavdrag som nyttjas i år	0		59	
Avrundningsdifferens	-6		-15	
Summa	<u>-5 444</u>		<u>-9 002</u>	
Moderbolaget	2022/2023		2021/2022	
Aktuell skatt	-1 737		-1 837	
	<u>-1 737</u>		<u>-1 837</u>	
<i>Avstämning av effektiv skatt</i>				
Resultat före skatt	28 072		28 783	
Skattekostnad 20,60% (20,60%)	-5 783		-5 929	
Skatteeffekt av:				
Ej skattepliktiga intäkter	4 120		4 120	
Schablonintäkt periodiseringsfond	-52		-12	
Tillägg på återförd periodiseringsfond	-22		-16	
Summa	<u>-1 737</u>		<u>-1 837</u>	
Not 12 Inventarier, verktyg och installationer	Koncernen		Moderbolaget	
	2023-06-30	2022-06-30	2023-06-30	2022-06-30
Ingående anskaffningsvärde	5 288	6 230	0	0
Inköp	174	513	0	0
Försäljningar/utrangeringar	-140	-1 455	0	0
Utgående ackumulerade anskaffningsvärden	<u>5 322</u>	<u>5 288</u>	<u>0</u>	<u>0</u>
Ingående avskrivningar	-4 173	-4 483	0	0
Försäljningar/utrangeringar	9	717	0	0
Årets avskrivningar	-318	-407	0	0
Utgående ackumulerade avskrivningar	<u>-4 482</u>	<u>-4 173</u>	<u>0</u>	<u>0</u>
Utgående redovisat värde	840	1 115	0	0

EMK Holding AB

Org.nr. 556690-2499

NOTER

Not 13 Andelar i koncernföretag Koncernen

			2023-06-30	2022-06-30
Företag		Antal/Kap.	Redovisat	Redovisat
Organisationsnummer	Säte	andel %	värde	värde
Moderbolaget			2023-06-30	2022-06-30
Företag		Antal/Kap.	Redovisat	Redovisat
Organisationsnummer	Säte	andel %	värde	värde
AB Ebeco		100	500	500
556198-1316	Göteborg	100,00%	<u>500</u>	<u>500</u>
Uppgifter om eget kapital och resultat			Eget kapital	Resultat
AB Ebeco			41 005	8 648

Via AB Ebeco, äger bolaget 75% av aktierna i EBECO OY, 2038326-4, Helsingfors, Finland.

Not 14 Andelar i intresseföretag och gemensamt styrda företag Koncernen

			2023-06-30	2022-06-30
Företag		Antal/Kap.	Redovisat	Redovisat
Organisationsnummer	Säte	andel %	värde	värde
Moderbolaget			2023-06-30	2022-06-30
Företag		Antal/Kap.	Redovisat	Redovisat
Organisationsnummer	Säte	andel %	värde	värde
Norditek Group AB		20	15 275	9 362
559307-6986	Sävar		<u>15 275</u>	<u>9 362</u>
Uppgifter om eget kapital och resultat			Eget kapital	Resultat
Norditek Group AB			74 512	8 129

Innehavet avser andelar i Norditek Group AB, org nr 559307-6986. Ägarandel, 20,5% motsvarande 2.590.909 aktier. Norditek Group är ett miljöteknikbolag med fokus på mobila och flexibla återvinningsanläggningar inom segmenten Avfall, Grus & Berg och Biomassa. Verksamheten bedrivs i helägda dotterbolag. Norditek Group AB grundades i maj 2021, resultat för perioden tom 23-05-31 har lyfts in i koncernen i år. Uppgifter om resultat och eget kapital som anges ovan avser 2023-05-31 enligt bolagets senast publicerade delårsrapport.

2023121404160

NOTER

**Not 15 Andra långfristiga värdepappersinnehav
Koncernen**

	2023-06-30	2022-06-30
Ingående anskaffningsvärde	5 932	1 250
Nyemission	<u>0</u>	<u>4 682</u>
Utgående ackumulerade anskaffningsvärden	<u>5 932</u>	<u>5 932</u>
Utgående redovisat värde	5 932	5 932

Moderbolaget

	2023-06-30	2022-06-30
Ingående anskaffningsvärde	5 932	1 250
Nyemission	<u>0</u>	<u>4 682</u>
Utgående ackumulerade anskaffningsvärden	<u>5 932</u>	<u>5 932</u>
Utgående redovisat värde	5 932	5 932

Not 16 Förutbetalda kostnader och upplupna intäkter

	Koncernen		Moderbolaget	
	2023-06-30	2022-06-30	2023-06-30	2022-06-30
Förutbetalda hyreskostnader	985	960	0	0
Förutbetald leasing	1 020	606	0	0
Övrigt	539	506	0	0
Upplupen ränteintäkt	<u>163</u>	<u>0</u>	<u>163</u>	<u>0</u>
	2 707	2 072	163	0

Not 17 Minoritetsintresse

	2023-06-30	2022-06-30	2023-06-30	2022-06-30
--	------------	------------	------------	------------

Minoritetsintresse redovisas ej då dotterbolag redovisar negativt eget kapital före lämnat villkorat aktieägartillskott. Det finns inga avtal om förlusttäckning med minoritetsägaren.

Not 18 Upplysningar om aktiekapital

	Antal aktier	Kvotvärde per aktie
Antal/värde vid årets ingång	1 000	100,00
Antal/värde vid årets utgång	1 000	100,00

Not 19 Periodiseringsfond

	Moderbolaget	
	2023-06-30	2022-06-30
Periodiseringsfond 2017	0	1 800
Periodiseringsfond 2018	1 970	1 970
Periodiseringsfond 2019	2 065	2 065
Periodiseringsfond 2020	2 000	2 000
Periodiseringsfond 2021	2 400	2 400
Periodiseringsfond 2022	2 800	2 800
Periodiseringsfond 2023	<u>2 600</u>	<u>0</u>
	13 835	13 035
Uppskjuten skatt i obeskattade reserver	2 850	2 685

NOTER

2023121404162

Not 20 Avsättningar	Koncernen		Moderbolaget	
	2023-06-30	2022-06-30	2023-06-30	2022-06-30
Uppskjuten skatteskuld	8 744	7 741	0	0
Garantiavsättning	2 000	2 000	0	0
	<u>10 744</u>	<u>9 741</u>	<u>0</u>	<u>0</u>

Uppskjuten skatt avser skatt i obeskattade reserver vid upplösning i koncernredovisning med 8.761 (7.772) samt en internvinst i varulager, -17 (-31), som uppkom vid eliminering av densamma.

Not 21 Långfristiga skulder	Koncernen		Moderbolaget	
	2023-06-30	2022-06-30	2023-06-30	2022-06-30
Amortering inom 2 till 5 år	<u>25 530</u>	<u>30 950</u>	<u>25 530</u>	<u>30 950</u>
	25 530	30 950	25 530	30 950

Not 22 Upplupna kostnader och förutbetalda intäkter	Koncernen		Moderbolaget	
	2023-06-30	2022-06-30	2023-06-30	2022-06-30
Upplupna lönerelaterade poster	4 712	3 788	0	0
Upplupna försäljningsrelaterade poster	6 365	8 443	0	0
Övriga poster	1 119	1 120	30	30
	<u>12 196</u>	<u>13 351</u>	<u>30</u>	<u>30</u>

Not 23 Justering för poster som inte ingår i kassaflödet	Koncernen		Moderbolaget	
	2023-06-30	2022-06-30	2023-06-30	2022-06-30
Avskrivningar	318	407	0	0
Anteciperad utdelning	0	0	20 000	20 000
Vinst vid försäljning av materiella och immateriella anläggningstillgångar	-477	-172	0	0
Övriga poster	489	89	0	0
	<u>330</u>	<u>324</u>	<u>20 000</u>	<u>20 000</u>

Not 24 Likvida medel	Koncernen		Moderbolaget	
	2023-06-30	2022-06-30	2023-06-30	2022-06-30
Kassa och bank	<u>43 928</u>	<u>51 138</u>	<u>28 780</u>	<u>33 151</u>
	43 928	51 138	28 780	33 151

EMK Holding AB

Org.nr. 556690-2499

NOTER

Not 25 Disposition av vinst eller förlust

Förslag till disposition av bolagets vinst

Till årsstämman förfogande står
balanserad vinst

26 929

årets vinst

26 335

53 264

Styrelsen föreslår att
till aktieägarna utdelas
i ny räkning överföres

8 000

45 264

53 264

Not 26 Eventualförpliktelser

Koncernen

2023-06-30

2022-06-30

Moderbolaget

2023-06-30

2022-06-30

Tullgaranti

402

402

0

0

402

402

0

0

Not 27 Väsentliga händelser efter räkenskapsårets slut

Inga väsentliga händelser har skett efter räkenskapsårets slut.

Not 28 Definition av nyckeltal

Soliditet

Justerat eget kapital i procent av balansomslutning

Göteborg


4 dec 2023



Ebbe Larsson



Martin Larsson



Kristian Larsson

Vidimeras



Malin Jochimsen

031-707 75 57

Vår revisionsberättelse har lämnats den

4/12-2023.

Öhrlings PricewaterhouseCoopers AB



Johan Palmgren
Auktoriserad revisor

Revisionsberättelse

Till bolagsstämman i EMK Holding AB, org.nr 556690-2499

Rapport om årsredovisningen och koncernredovisningen

Uttalanden

Vi har utfört en revision av årsredovisningen och koncernredovisningen för EMK Holding AB för räkenskapsåret 1 juli 2022 till 30 juni 2023.

Enligt vår uppfattning har årsredovisningen och koncernredovisningen upprättats i enlighet med årsredovisningslagen och ger en i alla väsentliga avseenden rättvisande bild av moderbolagets och koncernens finansiella ställning per den 30 juni 2023 och av dessas finansiella resultat och kassaflöde för året enligt årsredovisningslagen. Förvaltningsberättelsen är förenlig med årsredovisningens och koncernredovisningens övriga delar.

Vi tillstyrker därför att bolagsstämman fastställer resultaträkningen och balansräkningen för moderbolaget och koncernen.

Grund för uttalanden

Vi har utfört revisionen enligt International Standards on Auditing (ISA) och god revisions sed i Sverige. Vårt ansvar enligt dessa standarder beskrivs närmare i avsnittet Revisorns ansvar. Vi är oberoende i förhållande till moderbolaget och koncernen enligt god revisors sed i Sverige och har i övrigt fullgjort vårt yrkesetiska ansvar enligt dessa krav.

Vi anser att de revisionsbevis vi har inhämtat är tillräckliga och ändamålsenliga som grund för våra uttalanden.

Styrelsens ansvar

Det är styrelsen som har ansvaret för att årsredovisningen och koncernredovisningen upprättas och att de ger en rättvisande bild enligt årsredovisningslagen. Styrelsen ansvarar även för den interna kontroll som de bedömer är nödvändig för att upprätta en årsredovisning och koncernredovisning som inte innehåller några väsentliga felaktigheter, vare sig dessa beror på oegentligheter eller misstag.

Vid upprättandet av årsredovisningen och koncernredovisningen ansvarar styrelsen för bedömningen av bolagets och koncernens förmåga att fortsätta verksamheten. De upplyser, när så är tillämpligt, om förhållanden som kan påverka förmågan att fortsätta verksamheten och att använda antagandet om fortsatt drift. Antagandet om fortsatt drift tillämpas dock inte om styrelsen avser att likvidera bolaget, upphöra med verksamheten eller inte har något realistiskt alternativ till att göra något av detta.

Revisorns ansvar

Våra mål är att uppnå en rimlig grad av säkerhet om huruvida årsredovisningen och koncernredovisningen som helhet inte innehåller några väsentliga felaktigheter, vare sig dessa beror på oegentligheter eller misstag, och att lämna en revisionsberättelse som innehåller våra uttalanden. Rimlig säkerhet är en hög grad av säkerhet, men är ingen garanti för att en revision som utförs enligt ISA och god revisions sed i Sverige alltid kommer att upptäcka en väsentlig felaktighet om en sådan finns. Felaktigheter kan uppstå på grund av oegentligheter eller misstag och anses vara väsentliga om de enskilt eller tillsammans rimligen kan förväntas påverka de ekonomiska beslut som användare fattar med grund i årsredovisningen och koncernredovisningen.

En ytterligare beskrivning av vårt ansvar för revisionen av årsredovisningen och koncernredovisningen finns på Revisorsinspektionens webbplats: www.revisorsinspektionen.se/revisornsansvar. Denna beskrivning är en del av revisionsberättelsen.

Rapport om andra krav enligt lagar och andra författningar

Uttalanden

Utöver vår revision av årsredovisningen och koncernredovisningen har vi även utfört en revision av styrelsens förvaltning för EMK Holding AB för räkenskapsåret 1 juli 2022 till 30 juni 2023 samt av förslaget till dispositioner beträffande bolagets vinst eller förlust.

Vi tillstyrker att bolagsstämman disponerar vinsten enligt förslaget i förvaltningsberättelsen och beviljar styrelsens ledamöter ansvarsfrihet för räkenskapsåret.

Grund för uttalanden

Vi har utfört revisionen enligt god revisions sed i Sverige. Vårt ansvar enligt denna beskrivs närmare i avsnittet Revisorns ansvar. Vi är oberoende i förhållande till moderbolaget och koncernen enligt god revisors sed i Sverige och har i övrigt fullgjort vårt yrkesetiska ansvar enligt dessa krav.

Vi anser att de revisionsbevis vi har inhämtat är tillräckliga och ändamålsenliga som grund för våra uttalanden.

Styrelsens ansvar

Det är styrelsen som har ansvaret för förslaget till dispositioner beträffande bolagets vinst eller förlust. Vid förslag till utdelning innefattar detta bland annat en bedömning av om utdelningen är försvarlig med hänsyn till de krav som bolagets och koncernens verksamhetsart, omfattning och risker ställer på storleken av moderbolagets och koncernens egna kapital, konsolideringsbehov, likviditet och ställning i övrigt.

Styrelsen ansvarar för bolagets organisation och förvaltningen av bolagets angelägenheter. Detta innefattar bland annat att fortlöpande bedöma bolagets och koncernens ekonomiska situation, och att tillse att bolagets organisation är utformad så att bokföringen, medelsförvaltningen och bolagets ekonomiska angelägenheter i övrigt kontrolleras på ett betryggande sätt.

Revisorns ansvar

Vårt mål beträffande revisionen av förvaltningen, och därmed vårt uttalande om ansvarsfrihet, är att inhämta revisionsbevis för att med en rimlig grad av säkerhet kunna bedöma om någon styrelseledamot i något väsentligt avseende:

- företagit någon åtgärd eller gjort sig skyldig till någon försummelse som kan föranleda ersättningsskyldighet mot bolaget, eller
- på något annat sätt handlat i strid med aktiebolagslagen, årsredovisningslagen eller bolagsordningen.

Vårt mål beträffande revisionen av förslaget till dispositioner av bolagets vinst eller förlust, och därmed vårt uttalande om detta, är att med rimlig grad av säkerhet bedöma om förslaget är förenligt med aktiebolagslagen.


Rimlig säkerhet är en hög grad av säkerhet, men ingen garanti för att en revision som utförs enligt god revisions sed i Sverige alltid kommer att upptäcka åtgärder eller försummelser som kan föranleda ersättningsskyldighet mot bolaget, eller att ett förslag till dispositioner av bolagets vinst eller förlust inte är förenligt med aktiebolagslagen.

En ytterligare beskrivning av vårt ansvar för revisionen av förvaltningen finns på Revisorsinspektionens webbplats: www.revisorsinspektionen.se/revisornsansvar. Denna beskrivning är en del av revisionsberättelsen.

Göteborg den 2023-12-04

Öhrlings PricewaterhouseCoopers AB


Johan Palmgren
Auktoriserad revisor

Vickimeras

Malin Jochimsen
031-707 75 57