

Årsredovisning för
Apricot Consulting AB

559199-4388

Räkenskapsåret

2022-01-01 - 2022-12-31

Förvaltningsberättelse	1
Resultaträkning	3
Balansräkning	4
Noter	6
Underskrifter	7


Fastställelseintyg

Jag intygar att resultaträkningen och balansräkningen har fastställts på årsstämma 2023-04-28. Årsstämman beslöt att godkänna styrelsens förslag till vinstdisposition.

Jag intygar att innehållet i dessa handlingar överensstämmer med originalen och att originalen undertecknats av samtliga personer som enligt lag ska underteckna dessa.


Joachim Forsberg
Verkställande direktör

Huddinge 2024-04-28



Förvaltningsberättelse

Styrelsen för Apricot Consulting AB, 559199-4388, avger följande årsredovisning för räkenskapsåret 2022-01-01 - 2022-12-31.

Verksamheten

Allmänt om verksamheten

Bolaget bedriver konsultverksamhet inom ekonomi, analys och verksamhetsstyrning samt därmed förenlig verksamhet. Bolagets säte är Huddinge.

Flerårsöversikt

	2022	2021	2020	Belopp i kr 2019
Nettoomsättning	1 403 020	837 100	772 154	157 274
Resultat efter finansiella poster	674 396	55 432	141 297	88 019
Soliditet %	62,5	45,8	57	73

Förändringar i eget kapital

	Aktiekapital	Balanserat resultat	Årets resultat
Belopp vid årets ingång	50 000	132 690	24 425
Balanseras i ny räkning		24 425	-24 425
Årets resultat			399 019
Belopp vid årets utgång	50 000	157 115	399 019

Resultatdisposition

Till årsstämmans förfogande står följande medel:

	Belopp i kr
Balanserat resultat	157 115
Årets resultat	399 019
Summa	556 134

Styrelsen föreslår att medlen disponeras enligt följande:

Utdelning	300 000
Balanseras i ny räkning	256 134
Summa	556 134

2023050407273


Styrelsens yttrande om vinstutdelning

Bolagets egna kapital har beräknats i enlighet med svensk lag och bokföringsnämndens uttalande. Styrelsen finner att full täckning finns för bolagets bundna egna kapital efter den föreslagna vinstutdelningen.

Styrelsen finner även att den föreslagna utdelningen till aktieägarna är försvarbar med hänsyn till de parametrar (verksamhetens art, omfattning och risker samt konsolideringsbehov, likviditet och ställning i övrigt) som anges i 17 kap 3 §, andra och tredje stycket, i aktiebolagslagen.

Huddinge 2023-04-28

Joachim Forsberg



Resultaträkning

Belopp i kr	Not	2022-01-01 - 2022-12-31	2021-01-01 - 2021-12-31
Rörelseintäkter, lagerförändringar m.m.			
Nettoomsättning		1 403 020	837 100
Summa rörelseintäkter, lagerförändringar m.m.		1 403 020	837 100
Rörelsekostnader			
Råvaror och förnödenheter		-2 525	-2 285
Övriga externa kostnader		-81 569	-102 403
Personalkostnader	2	-643 019	-676 944
Summa rörelsekostnader		-727 113	-781 632
Rörelseresultat		675 907	55 468
Finansiella poster			
Övriga ränteintäkter och liknande resultatposter		246	0
Räntekostnader och liknande resultatposter		-1 757	-36
Summa finansiella poster		-1 511	-36
Resultat efter finansiella poster		674 396	55 432
Bokslutsdispositioner			
Förändring av periodiseringsfonder		-175 807	-19 165
Summa bokslutsdispositioner		-175 807	-19 165
Resultat före skatt		498 589	36 267
Skatter			
Skatt på årets resultat		-99 570	-11 842
Årets resultat		399 019	24 425

2023050407275

Balansräkning

Belopp i kr	Not	2022-12-31	2021-12-31
TILLGÅNGAR			
Anläggningstillgångar			
Finansiella anläggningstillgångar			
Andra långfristiga värdepappersinnehav	3	39 000	27 000
Summa finansiella anläggningstillgångar		39 000	27 000
Summa anläggningstillgångar		39 000	27 000
Omsättningstillgångar			
Kortfristiga fordringar			
Kundfordringar		152	133 500
Övriga fordringar		119 719	9 083
Summa kortfristiga fordringar		119 871	142 583
Kassa och bank			
Kassa och bank		1 132 395	417 575
Summa kassa och bank		1 132 395	417 575
Summa omsättningstillgångar		1 252 266	560 158
SUMMA TILLGÅNGAR		1 291 266	587 158

2023050407276

Balansräkning

<i>Belopp i kr</i>	<i>Not</i>	<i>2022-12-31</i>	<i>2021-12-31</i>
EGET KAPITAL OCH SKULDER			
Eget kapital			
Bundet eget kapital			
Aktiekapital		50 000	50 000
Summa bundet eget kapital		50 000	50 000
Fritt eget kapital			
Balanserat resultat		157 115	132 690
Årets resultat		399 019	24 425
Summa fritt eget kapital		556 134	157 115
Summa eget kapital		606 134	207 115
Obeskattade reserver			
Periodiseringsfonder		253 820	78 013
Summa obeskattade reserver		253 820	78 013
Kortfristiga skulder			
Leverantörsskulder		1 481	1 482
Skatteskulder		80 851	0
Övriga skulder		348 783	300 351
Upplupna kostnader och förutbetalda intäkter		197	197
Summa kortfristiga skulder		431 312	302 030
SUMMA EGET KAPITAL OCH SKULDER		1 291 266	587 158

2023050407277

Noter

Belopp i kr om inget annat anges.

Not 1 Redovisningsprinciper

Årsredovisningen är upprättad i enlighet med årsredovisningslagen och Bokföringsnämndens allmänna råd (BFNAR 2016:10) om årsredovisning i mindre företag.

Not 2 Medelantalet anställda


	2022-01-01 - 2022-12-31	2021-01-01 - 2021-12-31
Medelantalet anställda	1	1

Not 3 Andra långfristiga värdepappersinnehav

	2022-12-31	2021-12-31
Ingående anskaffningsvärden	27 000	15 000
Förändringar av anskaffningsvärden		
Inköp	12 000	12 000
Utgående anskaffningsvärden	39 000	27 000
Redovisat värde	39 000	27 000

Underskrifter

Huddinge



2023-04-28

Joachim Forsberg
Verkställande direktör

Datum

2023050407279