

ÅRSREDOVISNING FÖR



Årsredovisningen är upprättad i svenska kronor (SEK)

FÖRVALTNINGSBERÄTTELSE

Styrelsen och verkställande direktören för Odensejd Finans AB får härmed avge årsredovisning för verksamheten under perioden 1 januari - 31 december 2022.

Bolaget har sitt säte i Danderyds kommun, Stockholms län.

Information om verksamheten

Bolaget har till föremål för sin verksamhet att bedriva utbildningsverksamhet, konsultverksamhet och lämna rådgivning inom områdena ekonomi, finans, intern revision och management, äga och förvalta aktier och andelar samt andra värdepapper, äga och förvalta fast och lös egendom, ävensom idka annan därmed förenlig verksamhet.

Bolagets verksamhet under året har i huvudsak omfattat konsulterande verksamhet.

Bolaget behandlar sitt aktieinnehav som en anläggningstillgång, vilken värderas till det lägsta av anskaffnings- och marknadsvärdet. Bokföringsmässigt värde av aktieinnehav per den 31 december 2022 uppgår till 484 815 kronor vilket motsvarar det faktiska anskaffningsvärdet. Marknadsvärdet av värdepappersinnehavet per den 31 december 2022 var 919 341 kronor.

Väsentliga händelser under räkenskapsåret

Inga väsentliga händelser under räkenskapsåret.

Ägarförhållanden

Odensejd Finans AB ägs till 100% av en fysisk person.

Miljöpåverkan

Bolaget strävar ständigt efter att minska sin miljöpåverkan.

Flerårsöversikt (KSEK)

	2022	2021	2020	2019	2018
Nettoomsättning	509	573	319	134	60
Resultat efter finansiella poster	94	252	131	-44	-38
Soliditet i %	52	55	61	43	50

Fastställelseintyg

Undertecknad styrelseledamot intygar härmed, dels att denna kopia av årsredovisningen överensstämmer med originalet, dels att resultat- och balansräkningen fastställts på ordinarie årsstämma den 10 juni 2023. Stämman beslöt tillika godkänna styrelsens förslag till resultatdisposition.

Danderyd den 10 juni 2023

Petter Larsson

Förändring i eget kapital

	Aktie- kapital	Balanserad vinst	Årets Resultat	Totalt
Belopp vid årets ingång	50 000	215 851	150 044	415 895
Vinstdisposition enligt beslut av årets bolagsstämma:	-	150 044	-150 044	-
Årets resultat	-	-	-66 034	-66 034
BELOPP VID ÅRETS UTGÅNG	50 000	365 895	-66 034	349 861

Förväntad framtida utveckling

Förväntningarna på 2023 antyder en bibehållen lönsamhet för bolaget.

Vinstdisposition

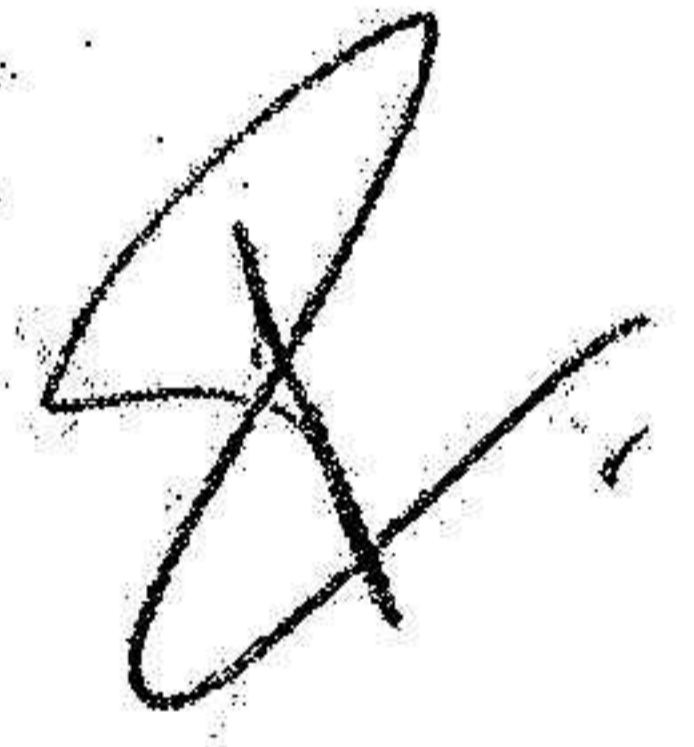
Till bolagsstämmans förfogande:

Balanserade vinstmedel	365 895
Årets resultat	-66 034

Summa 299 861

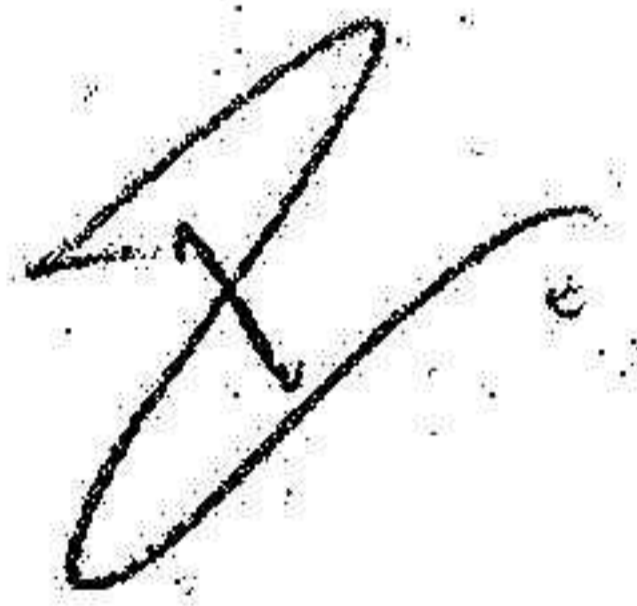
Styrelsen föreslår att vinstmedlen disponeras på följande sätt:

I ny räkning överförs 299 861



RESULTATRÄKNING

	Not	2022	2021
<i>Rörelseintäkter, lagerförändringar m.m.</i>			
<i>Nettoomsättning</i>		508 563	572 832
<i>Summa Rörelseintäkter, lagerförändringar m.m.</i>		508 563	572 832
<i>Rörelsekostnader</i>			
Personalkostnader	2	-110 749	-321 457
Övriga externa kostnader	3	-15 042	-9 403
<i>Summa Rörelsekostnader</i>		-125 791	-330 860
Rörelseresultat		382 773	241 972
<i>Finansiella poster</i>			
Ränteintäkter och liknande resultatposter		17 589	11 824
Nedskrivning av finansiella anläggningstillgångar		-296 905	-
Räntekostnader och liknande resultatposter		-9 200	-2 060
<i>Summa finansiella poster</i>		-288 516	9 764
Resultat efter finansiella poster		94 257	251 736
<i>Bokslutsdispositioner</i>			
Förändring av Periodiseringsfonder		-99 068	-62 851
<i>Summa bokslutsdispositioner</i>		-99 068	-62 851
Resultat före skatt		-4 811	188 885
<i>Skatter</i>			
Skatt på årets resultat	4	-61 223	-38 841
ÅRETS RESULTAT		-66 034	150 044



BALANSRÄKNING

TILLGÅNGAR	Not	2022-12-31	2021-12-31
Anläggningstillgångar			
<i>Finansiella anläggningstillgångar</i>			
Andra långfristiga värdepappersinnehav	5	484 815	-
Andra långfristiga fordringar		30 000	326 905
<i>Summa finansiella anläggningstillgångar</i>		514 815	326 905
Summa Anläggningstillgångar		514 815	326 905
Omsättningstillgångar			
<i>Kortfristiga fordringar</i>			
Kundfordringar		343 163	382 032
Övriga fordringar		88 927	76 815
Förutbetalda kostnader och upplupna intäkter		3 600	1 600
<i>Summa kortfristiga fordringar</i>		435 690	460 447
<i>Kassa och bank</i>			
Kassa och bank		6 305	103 201
<i>Summa Kassa och bank</i>		6 305	103 201
Summa Omsättningstillgångar		441 995	563 648
SUMMA TILLGÅNGAR		956 810	890 553

2023061412533

BALANSRÄKNING

EGET KAPITAL OCH SKULDER	Not	2022-12-31	2021-12-31
Eget kapital			
<i>Bundet eget kapital</i>			
Aktiekapital (500 aktier à nom 100 kr)		50 000	50 000
<i>Summa bundet eget kapital</i>		50 000	50 000
<i>Fritt eget kapital</i>			
Balanserat resultat		365 895	215 851
Årets resultat		-66 034	150 044
<i>Summa fritt eget kapital</i>		299 861	365 895
Summa eget kapital		349 861	415 895
Obeskattade reserver			
Periodiseringsfond		190 759	91 691
<i>Summa obeskattade reserver</i>		190 759	91 691
Långfristiga skulder			
Övriga skulder		200 000	200 000
<i>Summa långfristiga skulder</i>		200 000	200 000
Kortfristiga skulder			
Skatteskulder		54 436	16 027
Övriga skulder		161 754	160 672
Upplupna kostnader och förutbetalda intäkter		-	6 268
<i>Summa kortfristiga skulder</i>		216 190	182 967
SUMMA EGET KAPITAL OCH SKULDER		956 810	890 553



2023061412334

NOTER

Not 1. Redovisningsprinciper

Allmänna upplysningar

Årsredovisningen är upprättad i enlighet med årsredovisningslagen och med tillämpning av BFN AR 2016:10 Årsredovisning i mindre aktiebolag.

Nyckeltalsdefinitioner

Nettoomsättning

Rörelsens huvudintäkter, fakturerade kostnader, sidointäkter samt infäktskorrigeringar.

Soliditet (%)

Justerat eget kapital (eget kapital och obeskattade reserver med avdrag för uppskjuten skatt) i procent av balansomslutning.

Intäktsredovisning

Rörelsens huvudintäkter avser fakturerade tjänsteintäkter.

Anläggningstillgångar

Finansiella anläggningstillgångar redovisas till nominellt belopp. Aktieinnehavet är relaterat till och hanteras skattemässigt såsom Näringsbetingade, onoterade aktier.

Not 2. Personalkostnader

SPECIFIKATION PERSONALKOSTNADER	2022	2021
Lön	79 800	239 400
Arbetsgivaravgifter	25 072	75 216
Övriga personalkostnader	5 877	6 841
Summa Personalkostnader	110 749	321 457
MEDELANTALET ANSTÄLLDA		
Medelantalet anställda	0,1	0,4

Not 3. Övriga externa kostnader

	2022	2021
Kontorskostnader	2 047	1 968
Förvaltningskostnader	9 573	3 972
Web & Media	3 422	3 463
Summa övriga externa kostnader	15 042	9 403

Not 4. Skatter

	2022	2021
Skatt på årets resultat	-61 223	-38 841
Summa skatter	-61 223	-38 841

2023061412335

Not 5. Värdepappersinnehav

	Antal/ Nom. Värde	Anskaffnings Värde	Marknads Värde
Onoterat aktieinnehav	102 149	484 815	919 341
BOKFÖRT VÄRDE		484 815	919 341

Innehavet avser ett noterat bolag med begränsad eller ingen andrahandsmarknad på dess aktier. I avsaknad av noterad aktiekurs baseras ovan upptaget marknadsvärde på aktiekurs enligt senaste genomförd nyemission / kapitalanskaffning.

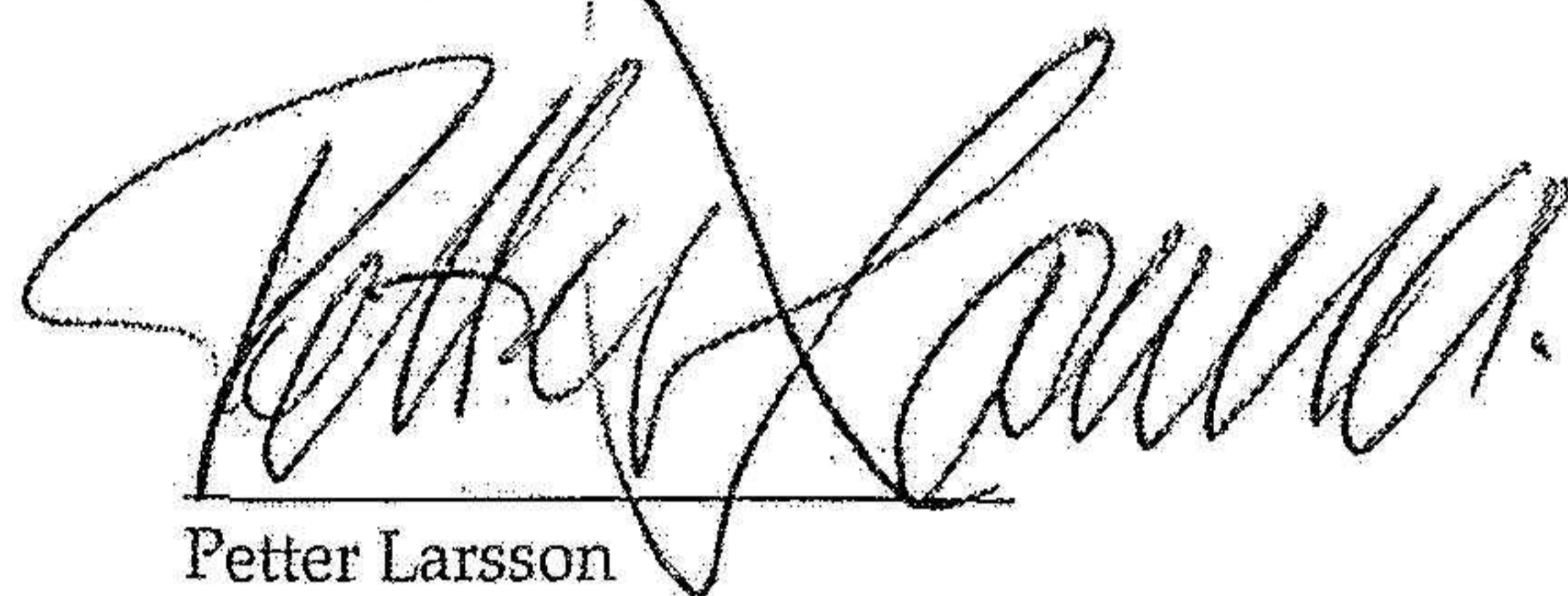
Not 6. Ställda säkerheter och ansvarsförbindelser

	2022-12-31	2021-12-31
<i>Ställda säkerheter</i>	Inga	Inga
<i>Ansvarsförbindelser</i>	Inga	Inga

Not 7. Väsentliga händelser efter räkenskapsårets utgång

Inga väsentliga händelser.

Danderyd den 31 maj 2023



Petter Larsson
Verkställande Direktör