

Årsredovisning
för
OSO Hotwater AB
556615-0024
Räkenskapsåret
2022

Fastställelseintyg

Undertecknad styrelseledamot i OSO Hotwater AB intygar att resultaträkningen och balansräkningen i årsredovisningen har fastställts på årsstämman den 27 juni 2023. Årsstämman beslutade att godkänna styrelsens förslag till resultatdisposition.

Jag intygar också att innehållet i årsredovisningen och revisionsberättelsen stämmer överens med originalen.

Åmål den 27 juni 2023



Merete Storhaug

Styrelsen och verkställande direktören för OSO Hotwater AB avger följande årsredovisning för räkenskapsåret 2022.

Förvaltningsberättelse

Verksamheten

Allmänt om verksamheten

Bolaget bedriver handel med VVS-produkter. Verksamheten bedrivs i Åmål där även bolaget har sitt säte.

Under året 2020 anställdes säljare i bolaget för den svenska marknaden och från 1 januari 2021 bedrivs produktion av vattenberedare i Åmål i OSO Hotwater AB. Denna verksamhet var under år 2020 i OSO Manufacturing AB. Förändringen innebär också att en del av de anställda i OSO Manufacturing AB flyttades över till OSO Hotwater AB.

Ägare av bolaget ändrades under år 2021 då bolaget såldes av OSO Hotwater Group AS till det nybildade bolaget OSO Hotwater Sweden Holding AB, org nr 559327-2494. Ägare till OSO Hotwater Sweden Holding AB är OSO Hotwater Group AS.

Väsentliga händelser under och efter räkenskapsåret

Under året 2022 sålde bolaget sina aktier i OSO Manufacturing AB till OSO Hotwater Holding Sweden AB. Detta innebär att OSO Hotwater Holding Sweden AB numera är 100 % ägare till båda de svenska bolagen OSO Hotwater AB och OSO Manufacturing AB.

Den stora tillväxten under året 2022 beror på ökad försäljning på export till kunder inom EU.

| Flerårsöversikt (Tkr) | 2022 | 2021 | 2020 | 2019 |
|-----------------------------------|-------------|-------------|-------------|-------------|
| Nettoomsättning | 71 898 | 44 112 | 17 645 | 14 656 |
| Resultat efter finansiella poster | 6 077 | -391 | 300 | 529 |
| Soliditet (%) | 29,5 | 40,0 | 61,2 | 58,8 |

För definitioner av nyckeltal, se Not 1 Redovisningsprinciper.

Förändringar i eget kapital

| | Aktie- kapital | Balanserat resultat | Årets resultat | Totalt |
|---|---------------------------|--------------------------------|---------------------------|------------------|
| Belopp vid årets ingång | 220 000 | 6 677 251 | -390 842 | 6 506 409 |
| Disposition enligt beslut av årsstämman: | | | | |
| Balanseras i ny räkning | | -390 842 | 390 842 | 0 |
| Årets resultat | | | 3 271 084 | 3 271 084 |
| Belopp vid årets utgång | 220 000 | 6 286 409 | 3 271 084 | 9 777 493 |

Aktieägarna har lämnat villkorat aktieägartillskott som uppgår till totalt 6 200 tkr (6 200 tkr)

Resultatdisposition

Styrelsen föreslår att till förfogande stående vinstmedel (kronor):

| | |
|------------------|------------------|
| balanserad vinst | 6 286 409 |
| årets vinst | 3 271 084 |
| | 9 557 493 |

| | |
|------------------------|------------------|
| disponeras så att | |
| i ny räkning överföres | 9 557 493 |
| | 9 557 493 |

Företagets resultat och ställning i övrigt framgår av efterföljande resultat- och balansräkning med noter.

| Resultaträkning | Not | 2022-01-01 -2022-12-31 | 2021-01-01 -2021-12-31 |
|---|------------|-----------------------------------|-----------------------------------|
| Rörelseintäkter, lagerförändringar m. m. | | | |
| Nettoomsättning | 2 | 71 898 174 | 44 112 095 |
| Övriga rörelseintäkter | | 1 131 991 | 310 298 |
| Summa rörelseintäkter, lagerförändringar m.m. | | 73 030 165 | 44 422 393 |
| Rörelsekostnader | 3 | | |
| Råvaror och förnödenheter | | -42 950 209 | -24 413 510 |
| Övriga externa kostnader | | -9 652 963 | -5 801 779 |
| Personalkostnader | 4 | -15 279 837 | -14 165 154 |
| Av- och nedskrivningar av materiella och immateriella anläggningstillgångar | | -348 943 | -421 275 |
| Summa rörelsekostnader | | -68 231 952 | -44 801 718 |
| Rörelseresultat | | 4 798 213 | -379 325 |
| Finansiella poster | | | |
| Övriga ränteintäkter och liknande resultatposter | | 1 335 076 | 79 382 |
| Räntekostnader och liknande resultatposter | | -56 293 | -90 899 |
| Summa finansiella poster | | 1 278 783 | -11 517 |
| Resultat efter finansiella poster | | 6 076 996 | -390 842 |
| Bokslutsdispositioner | | | |
| Lämnade koncernbidrag | | -2 150 000 | 0 |
| Summa bokslutsdispositioner | | -2 150 000 | 0 |
| Resultat före skatt | | 3 926 996 | -390 842 |
| Skatter | | | |
| Skatt på årets resultat | | -655 912 | 0 |
| Årets resultat | | 3 271 084 | -390 842 |

| Balansräkning | Not | 2022-12-31 | 2021-12-31 |
|--|------------|-------------------|-------------------|
| TILLGÅNGAR | | | |
| Anläggningstillgångar | | | |
| <i>Materiella anläggningstillgångar</i> | | | |
| Inventarier, verktyg och installationer | 5 | 421 378 | 770 321 |
| Summa materiella anläggningstillgångar | | 421 378 | 770 321 |
| <i>Finansiella anläggningstillgångar</i> | | | |
| Andelar i koncernföretag | 6 | 0 | 4 386 309 |
| Fordringar hos koncernföretag | 7 | 4 386 309 | 0 |
| Summa finansiella anläggningstillgångar | | 4 386 309 | 4 386 309 |
| Summa anläggningstillgångar | | 4 807 687 | 5 156 630 |
| Omsättningstillgångar | | | |
| <i>Varulager m. m.</i> | | | |
| Råvaror och förnödenheter | | 4 760 721 | 4 737 064 |
| Summa varulager | | 4 760 721 | 4 737 064 |
| <i>Kortfristiga fordringar</i> | | | |
| Kundfordringar | | 13 500 742 | 3 215 225 |
| Fordringar hos koncernföretag | | 5 504 817 | 1 239 829 |
| Övriga fordringar | | 1 468 182 | 33 283 |
| Förutbetalda kostnader och upplupna intäkter | | 95 610 | 66 176 |
| Summa kortfristiga fordringar | | 20 569 351 | 4 554 513 |
| <i>Kassa och bank</i> | | | |
| Kassa och bank | | 2 977 557 | 1 812 231 |
| Summa kassa och bank | | 2 977 557 | 1 812 231 |
| Summa omsättningstillgångar | | 28 307 629 | 11 103 808 |
| SUMMA TILLGÅNGAR | | 33 115 316 | 16 260 438 |

Balansräkning

Not

2022-12-31

2021-12-31

EGET KAPITAL OCH SKULDER

Eget kapital

Bundet eget kapital

Aktiekapital

220 000

220 000

Summa bundet eget kapital

220 000

220 000

Fritt eget kapital

Balanserat resultat

6 286 409

6 677 251

Årets resultat

3 271 084

-390 842

Summa fritt eget kapital

9 557 493

6 286 409

Summa eget kapital

9 777 493

6 506 409

Långfristiga skulder

Skulder till koncernföretag

4 350 000

2 200 000

Summa långfristiga skulder

4 350 000

2 200 000

Kortfristiga skulder

Leverantörsskulder

5 176 634

2 135 743

Skulder till koncernföretag

10 120 853

1 962 589

Skatteskulder

1 228 889

0

Övriga skulder

240 817

882 391

Upplupna kostnader och förutbetalda intäkter

2 220 630

2 573 306

Summa kortfristiga skulder

18 987 823

7 554 029

SUMMA EGET KAPITAL OCH SKULDER

33 115 316

16 260 438

Noter

Not 1 Redovisningsprinciper

Allmänna upplysningar

Årsredovisningen är upprättad i enlighet med årsredovisningslagen och Bokföringsnämndens allmänna råd (BFNAR 2016:10) om årsredovisning i mindre företag.

Avskrivning

Tillämpade avskrivningstider:

Inventarier, verktyg och installationer 5 år

Nyckeltalsdefinitioner

Nettoomsättning

Rörelsens huvudintäkter, fakturerade kostnader, sidointäkter samt intäktskorrigeringar.

Resultat efter finansiella poster

Resultat efter finansiella intäkter och kostnader men före bokslutsdispositioner och skatter.

Soliditet (%)

Justerat eget kapital (eget kapital och obeskattade reserver med avdrag för uppskjuten skatt) i procent av balansomslutning.

Not 2 Försäljning till koncernföretag

| | 2022 | 2021 |
|---------------------------------------|-------------------|-------------------|
| Andel försäljning till koncernföretag | 24 872 876 | 23 346 114 |
| | 24 872 876 | 23 346 114 |

Not 3 Inköp från koncernföretag

| | 2022 | 2021 |
|---------------------------------|-------------------|-------------------|
| Andel inköp från koncernföretag | 34 390 568 | 23 898 554 |
| | 34 390 568 | 23 898 554 |

Not 4 Medelantalet anställda

| | 2022 | 2021 |
|------------------------|------|------|
| Medelantalet anställda | 25 | 22 |

Not 5 Inventarier, verktyg och installationer

| | 2022-12-31 | 2021-12-31 |
|---|-------------------|-------------------|
| Ingående anskaffningsvärden | 5 260 802 | 5 022 306 |
| Inköp | | 613 496 |
| Försäljningar/utrangeringar | -2 773 400 | -375 000 |
| Utgående ackumulerade anskaffningsvärden | 2 487 402 | 5 260 802 |
| Ingående avskrivningar | -4 490 481 | -4 444 206 |
| Försäljningar/utrangeringar | 2 773 400 | 375 000 |
| Årets avskrivningar | -348 943 | -421 275 |
| Utgående ackumulerade avskrivningar | -2 066 024 | -4 490 481 |
| Utgående redovisat värde | 421 378 | 770 321 |

Not 6 Andelar i koncernföretag

| | 2022-12-31 | 2021-12-31 |
|---|-------------------|-------------------|
| Ingående anskaffningsvärden | 4 386 309 | 4 386 309 |
| Försäljningar | -4 386 309 | |
| Utgående ackumulerade anskaffningsvärden | 0 | 4 386 309 |
| Utgående redovisat värde | 0 | 4 386 309 |

Försäljning av andelar i OSO Manufacturing AB under år 2022 till OSO Hotwater Sweden Holding AB


Not 7 Fordringar hos koncernföretag

OSO Hotwater Holding Sweden AB. Uppstod i samband med försäljning av OSO Manufacturing AB

OSO Hotwater AB
Org.nr 556615-0024

8 (8)

Åmål 2023-06-12


Roy Magnussen
Verkställande direktör/Ordförande



Lars Ødegård


Merete Storhaug



Fredrik Nord

Vår revisionsberättelse har lämnats ^{27/6} 2023

Öhrlings PricewaterhouseCoopers AB


Erik Nilsson
Auktoriserad revisor

2023062943773



Revisionsberättelse

Till bolagsstämman i Oso Hotwater AB, org.nr 556615-0024

Rapport om årsredovisningen

Uttalanden

Vi har utfört en revision av årsredovisningen för Oso Hotwater AB för år 2022.

Enligt vår uppfattning har årsredovisningen upprättats i enlighet med årsredovisningslagen och ger en i alla väsentliga avseenden rättvisande bild av Oso Hotwater ABs finansiella ställning per den 31 december 2022 och av dess finansiella resultat för året enligt årsredovisningslagen. Förvaltningsberättelsen är förenlig med årsredovisningens övriga delar.

Vi tillstyrker därför att bolagsstämman fastställer resultaträkningen och balansräkningen för Oso Hotwater AB.

Grund för uttalanden

Vi har utfört revisionen enligt International Standards on Auditing (ISA) och god revisions sed i Sverige. Vårt ansvar enligt dessa standarder beskrivs närmare i avsnittet Revisorns ansvar. Vi är oberoende i förhållande till Oso Hotwater AB enligt god revisors sed i Sverige och har i övrigt fullgjort vårt yrkesetiska ansvar enligt dessa krav.

Vi anser att de revisionsbevis vi har inhämtat är tillräckliga och ändamålsenliga som grund för våra uttalanden.

Styrelsens och verkställande direktörens ansvar

Det är styrelsen och verkställande direktören som har ansvaret för att årsredovisningen upprättas och att den ger en rättvisande bild enligt årsredovisningslagen. Styrelsen och verkställande direktören ansvarar även för den interna kontroll som de bedömer är nödvändig för att upprätta en årsredovisning som inte innehåller några väsentliga felaktigheter, vare sig dessa beror på oegentligheter eller misstag.

Vid upprättandet av årsredovisningen ansvarar styrelsen och verkställande direktören för bedömningen av bolagets förmåga att fortsätta verksamheten. De upplyser, när så är tillämpligt, om förhållanden som kan påverka förmågan att fortsätta verksamheten och att använda antagandet om fortsatt drift. Antagandet om fortsatt drift tillämpas dock inte om beslut har fattats om att avveckla verksamheten.

Revisorns ansvar

Våra mål är att uppnå en rimlig grad av säkerhet om huruvida årsredovisningen som helhet inte innehåller några väsentliga felaktigheter, vare sig dessa beror på oegentligheter eller misstag, och att lämna en revisionsberättelse som innehåller våra uttalanden. Rimlig säkerhet är en hög grad av säkerhet, men är ingen garanti för att en revision som utförs enligt ISA och god revisions sed i Sverige alltid kommer att upptäcka en väsentlig felaktighet om en sådan finns. Felaktigheter kan uppstå på grund av oegentligheter eller misstag och anses vara väsentliga om de enskilt eller tillsammans rimligen kan förväntas påverka de ekonomiska beslut som användare fattar med grund i årsredovisningen.

En ytterligare beskrivning av vårt ansvar för revisionen av årsredovisningen finns på Revisorsinspektionens webbplats: www.revisorsinspektionen.se/revisornsansvar. Denna beskrivning är en del av revisionsberättelsen.

Rapport om andra krav enligt lagar och andra författningar

Uttalanden

Utöver vår revision av årsredovisningen har vi även utfört en revision av styrelsens och verkställande direktörens förvaltning för Oso Hotwater AB för år 2022 samt av förslaget till dispositioner beträffande bolagets vinst eller förlust.

Vi tillstyrker att bolagsstämman disponerar vinsten enligt förslaget i förvaltningsberättelsen och beviljar styrelsens ledamöter och verkställande direktören ansvarsfrihet för räkenskapsåret.



Grund för uttalanden

Vi har utfört revisionen enligt god revisionsred i Sverige. Vårt ansvar enligt denna beskrivs närmare i avsnittet Revisorns ansvar. Vi är oberoende i förhållande till Oso Hotwater AB enligt god revisorsred i Sverige och har i övrigt fullgjort vårt yrkesetiska ansvar enligt dessa krav.

Vi anser att de revisionsbevis vi har inhämtat är tillräckliga och ändamålsenliga som grund för våra uttalanden.

Styrelsens och verkställande direktörens ansvar

Det är styrelsen som har ansvaret för förslaget till dispositioner beträffande bolagets vinst eller förlust. Vid förslag till utdelning innefattar detta bland annat en bedömning av om utdelningen är försvarlig med hänsyn till de krav som bolagets verksamhetsart, omfattning och risker ställer på storleken av bolagets egna kapital, konsolideringsbehov, likviditet och ställning i övrigt.

Styrelsen ansvarar för bolagets organisation och förvaltningen av bolagets angelägenheter. Detta innefattar bland annat att fortlöpande bedöma bolagets ekonomiska situation, och att tillse att bolagets organisation är utformad så att bokföringen, medelsförvaltningen och bolagets ekonomiska angelägenheter i övrigt kontrolleras på ett betryggande sätt. Den verkställande direktören ska sköta den löpande förvaltningen enligt styrelsens riktlinjer och anvisningar och bland annat vidta de åtgärder som är nödvändiga för att bolagets bokföring ska fullgöras i överensstämmelse med lag och för att medelsförvaltningen ska skötas på ett betryggande sätt.

Revisorns ansvar

Vårt mål beträffande revisionen av förvaltningen, och därmed vårt uttalande om ansvarsfrihet, är att inhämta revisionsbevis för att med en rimlig grad av säkerhet kunna bedöma om någon styrelseledamot eller verkställande direktören i något väsentligt avseende:

- företagit någon åtgärd eller gjort sig skyldig till någon försummelse som kan föranleda ersättningsskyldighet mot bolaget
- på något annat sätt handlat i strid med aktiebolagslagen, årsredovisningslagen eller bolagsordningen.

Vårt mål beträffande revisionen av förslaget till dispositioner av bolagets vinst eller förlust, och därmed vårt uttalande om detta, är att med rimlig grad av säkerhet bedöma om förslaget är förenligt med aktiebolagslagen.

Rimlig säkerhet är en hög grad av säkerhet, men ingen garanti för att en revision som utförs enligt god revisionsred i Sverige alltid kommer att upptäcka åtgärder eller försummelser som kan föranleda ersättningsskyldighet mot bolaget, eller att ett förslag till dispositioner av bolagets vinst eller förlust inte är förenligt med aktiebolagslagen.

En ytterligare beskrivning av vårt ansvar för revisionen av förvaltningen finns på Revisorsinspektionens webbplats: www.revisorsinspektionen.se/revisornsansvar. Denna beskrivning är en del av revisionsberättelsen.

Karlstad den 27 juni 2023

Öhrlings PricewaterhouseCoopers AB

Erik Nilsson
Auktoriserad revisor