

# Årsredovisning

för

## Storbutiken i Liljeholmen AB

556763-3234

Räkenskapsåret

2022-09-01 – 2023-08-31

### Fastställelseintyg

Undertecknad styrelseledamot i Storbutiken i Liljeholmen AB intygar att resultaträkningen och balansräkningen i årsredovisningen har fastställts på årsstämman den 29 februari 2024. Årsstämman beslutade att godkänna styrelsens förslag till resultatdisposition.

Jag intygar också att innehållet i årsredovisningen och revisionsberättelsen stämmer överens med originalen.

Stockholm den 29 februari 2024



Mats Nederstedt

Styrelsen och verkställande direktören för Storbutiken i Liljeholmen AB avger följande årsredovisning för räkenskapsåret 2022-09-01 – 2023-08-31.

Årsredovisningen är upprättad i svenska kronor, SEK. Om inte annat särskilt anges, redovisas alla belopp i hela kronor (kr). Uppgifter inom parentes avser föregående år.

## Förvaltningsberättelse

### Information om verksamheten

Bolagets verksamhet utgörs av handel med dagligvaror. Bolaget driver verksamheten "ICA Kvantum" i Liljeholmstorgets Galleria.

Företaget har sitt säte i Stockholm.

### Förväntad framtida utveckling samt väsentliga risker och osäkerhetsfaktorer

Bolaget förväntas ha en fortsatt positiv resultatutveckling kommande verksamhetsår.

### Hållbarhetsupplysningar

Bolaget följer den policy som ICA har upprättat för sina anslutna handlare.

Denna innebär att ansvar tas för miljö och samhälle, den beaktar hur miljön har påverkats av produktionen för att bygga ett långvarigt hållbart samhälle som står sig för kommande generationer.

### Ägarförhållanden

Bolaget ägs till 99,9% av Scheibler AB samt till 0,1% av ICA Sverige AB.

| <b>Flerårsöversikt (Tkr)</b>      | <b>2022/23</b> | <b>2021/22</b> | <b>2020/21</b> | <b>2019/20</b> |
|-----------------------------------|----------------|----------------|----------------|----------------|
| Nettoomsättning                   | 436 303        | 407 822        | 390 836        | 435 375        |
| Resultat efter finansiella poster | 38 053         | 33 322         | 30 610         | 45 219         |
| Nettomarginal (%)                 | 8,7            | 8,2            | 7,8            | 10,4           |
| Balansomslutning                  | 57 049         | 79 648         | 66 275         | 56 186         |
| Soliditet (%)                     | 41,3           | 23,2           | 30,1           | 45,0           |

**Förslag till vinstdisposition**

Styrelsen föreslår att till förfogande stående vinstmedel (kronor):

|                         |                   |
|-------------------------|-------------------|
| balanserad vinst        | 1 102 663         |
| årets vinst             | 12 684 158        |
|                         | <b>13 786 821</b> |
| disponeras så att       |                   |
| till aktieägare utdelas | 0                 |
| i ny räkning överföres  | 13 786 821        |
|                         | <b>13 786 821</b> |

Företagets resultat och ställning i övrigt framgår av efterföljande resultat- och balansräkning samt kassaflödesanalys med noter.

2024032214128

g

2024032214129

## Resultaträkning

|  | Not  | 2022-09-01<br>-2023-08-31 | 2021-09-01<br>-2022-08-31 |
|--|------|---------------------------|---------------------------|
| Nettoomsättning                                  |      | 436 303 159               | 407 821 519               |
| Kostnad sålda varor                              |      | -332 705 037              | -309 575 063              |
| <b>Bruttoresultat</b>                            |      | <b>103 598 122</b>        | <b>98 246 456</b>         |
| Försäljningskostnader                            |      | -49 014 884               | -47 564 530               |
| Administrationskostnader                         | 3, 4 | -17 107 922               | -16 977 295               |
| Övriga rörelseintäkter                           |      | 520 223                   | 93 420                    |
| Övriga rörelsekostnader                          |      | 0                         | -469 162                  |
|  |      | <b>-65 602 583</b>        | <b>-64 917 567</b>        |
| <b>Rörelseresultat</b>                           | 5, 6 | <b>37 995 539</b>         | <b>33 328 889</b>         |
| <b>Resultat från finansiella poster</b>          |      |                           |                           |
| Övriga ränteintäkter och liknande resultatposter | 7    | 70 923                    | 241                       |
| Räntekostnader och liknande resultatposter       | 8    | -13 943                   | -7 312                    |
|  |      | <b>56 980</b>             | <b>-7 071</b>             |
| <b>Resultat efter finansiella poster</b>         |      | <b>38 052 519</b>         | <b>33 321 818</b>         |
| Bokslutsdispositioner                            | 9    | -22 000 000               | -24 000 000               |
| <b>Resultat före skatt</b>                       |      | <b>16 052 519</b>         | <b>9 321 818</b>          |
| Skatt på årets resultat                          | 10   | -3 368 361                | -961 846                  |
| <b>Årets resultat</b>                            |      | <b>12 684 158</b>         | <b>8 359 972</b>          |

*B*

2024032214130

## Balansräkning

Not

2023-08-31

2022-08-31

### TILLGÅNGAR

#### Anläggningstillgångar

##### *Materiella anläggningstillgångar*

Inventarier, verktyg och installationer

11

29 278 564

34 965 323

**29 278 564**

**34 965 323**

##### *Finansiella anläggningstillgångar*

Uppskjuten skattefordran

0

985 633

Andra långfristiga fordringar

12

36 000

42 480

**36 000**

**1 028 113**

**Summa anläggningstillgångar**

**29 314 564**

**35 993 436**

#### Omsättningstillgångar

##### *Varulager m m*

Färdiga varor och handelsvaror

9 287 000

8 410 000

**9 287 000**

**8 410 000**

##### *Kortfristiga fordringar*

Kundfordringar

923 846

877 010

Fordringar hos koncernföretag

324 027

0

Aktuella skattefordringar

2 593 441

3 028 689

Övriga fordringar

1 640 025

2 887 726

Förutbetalda kostnader och upplupna intäkter

13

3 093 832

2 689 184

**8 575 171**

**9 482 609**

##### *Kassa och bank*

9 872 104

25 762 375

**Summa omsättningstillgångar**

**27 734 275**

**43 654 984**

**SUMMA TILLGÅNGAR**

**57 048 839**

**79 648 420**

9

## Balansräkning

Not 2023-08-31 2022-08-31

### EGET KAPITAL OCH SKULDER

#### Eget kapital

14, 15

##### *Bundet eget kapital*

Aktiekapital

100 000

100 000

**100 000**

**100 000**

##### *Fritt eget kapital*

Balanserad vinst eller förlust

1 102 663

3 533 569

Årets resultat

12 684 158

8 359 972

**13 786 821**

**11 893 541**

**Summa eget kapital**

**13 886 821**

**11 993 541**

#### Obeskattade reserver

16

12 200 000

8 200 000

#### Kortfristiga skulder

Leverantörsskulder

17 461 661

14 045 843

Skulder till koncernföretag

0

31 723 245

Övriga skulder

3 987 038

5 589 133

Upplupna kostnader och förutbetalda intäkter

17

9 513 319

8 096 658

**Summa kortfristiga skulder**

**30 962 018**

**59 454 879**

**SUMMA EGET KAPITAL OCH SKULDER**

**57 048 839**

**79 648 420**

2024032214131

9

## Rapport över förändringar i eget kapital

|  | Aktie-<br>kapital | Balanserat<br>resultat | Årets<br>resultat | Summa<br>eget kapital |
|--|-------------------|------------------------|-------------------|-----------------------|
| <b>Ingående eget kapital 2022-09-01</b>            | <b>100 000</b>    | <b>3 533 569</b>       | <b>8 359 972</b>  | <b>11 993 541</b>     |
| Disposition enligt beslut av årets<br>årsstämma    |                   | 8 359 972              | -8 359 972        | 0                     |
| Utdelning på preferensaktie till ICA<br>Sverige AB |                   | -10 790 878            |                   | -10 790 878           |
| Årets resultat                                     |                   |                        | 12 684 158        | 12 684 158            |
| <b>Utgående eget kapital 2023-08-31</b>            | <b>100 000</b>    | <b>1 102 663</b>       | <b>12 684 158</b> | <b>13 886 821</b>     |

## Kassaflödesanalys

|   | Not | 2022-09-01<br>-2023-08-31 | 2021-09-01<br>-2022-08-31 |
|---|-----|---------------------------|---------------------------|
| <b>Den löpande verksamheten</b>   |     |                           |                           |
| Resultat efter finansiella poster   |     | 38 052 519                | 33 321 818                |
| Justeringar för poster som inte ingår i kassaflödet                               | 18  | 8 623 407                 | 8 735 036                 |
| Betald skatt  |     | -2 933 113                | -4 154 968                |
| <b>Kassaflöde från den löpande verksamheten före förändring av rörelsekapital</b> |     | <b>43 742 813</b>         | <b>37 901 886</b>         |
| <b>Kassaflöde från förändring av rörelsekapitalet</b>                             |     |                           |                           |
| Förändring av varulager och pågående arbete                                       |     | -877 000                  | -1 046 000                |
| Förändring av kundfordringar  |     | -46 836                   | -12 819                   |
| Förändring av kortfristiga fordringar   |     | 519 026                   | -739 435                  |
| Förändring av leverantörsskulder  |     | 3 415 818                 | -2 023 450                |
| Förändring av kortfristiga skulder  |     | -31 908 678               | 16 872 642                |
| <b>Kassaflöde från den löpande verksamheten</b>                                   |     | <b>14 845 143</b>         | <b>50 952 824</b>         |
| <b>Investeringsverksamheten</b>   |     |                           |                           |
| Investeringar i materiella anläggningstillgångar                                  |     | -2 936 649                | -4 051 710                |
| Försäljning av materiella anläggningstillgångar                                   |     | 0                         | 93 420                    |
| Förändring av långfristiga fordringar   |     | 992 113                   | 193 228                   |
| <b>Kassaflöde från investeringsverksamheten</b>                                   |     | <b>-1 944 536</b>         | <b>-3 765 062</b>         |
| <b>Finansieringsverksamheten</b>  |     |                           |                           |
| Utbetald utdelning  |     | -10 790 878               | -9 835 289                |
| Lämnade koncernbidrag   |     | -18 000 000               | -24 000 000               |
| <b>Kassaflöde från finansieringsverksamheten</b>                                  |     | <b>-28 790 878</b>        | <b>-33 835 289</b>        |
| <b>Årets kassaflöde</b>   |     | <b>-15 890 271</b>        | <b>13 352 473</b>         |
| <b>Likvida medel vid årets början</b>   |     |                           |                           |
| Likvida medel vid årets början  |     | 25 762 375                | 12 409 902                |
| <b>Likvida medel vid årets slut</b>   |     | <b>9 872 104</b>          | <b>25 762 375</b>         |

2024032214153

9

2024032214134

## Noter

### Not 1 Redovisnings- och värderingsprinciper

#### Allmänna upplysningar

Årsredovisningen är upprättad i enlighet med årsredovisningslagen och BFNAR 2012:1 Årsredovisning och koncernredovisning (K3).

Redovisningsprinciperna är oförändrade jämfört med föregående år.

#### Intäktsredovisning

Inkomsten redovisas till verkligt värde av vad företaget fått eller kommer att få. Det innebär att företaget redovisar inkomsten till nominellt värde (fakturabelopp) om företaget får ersättning i likvida medel direkt vid leveransen. Avdrag görs för lämnade rabatter.

#### Anläggningstillgångar

Immateriella och materiella anläggningstillgångar redovisas till anskaffningsvärde minskat med ackumulerade avskrivningar enligt plan och eventuella nedskrivningar.

Avskrivning sker linjärt över den förväntade nyttjandeperioden med hänsyn till väsentligt restvärde. Följande avskrivningsprocent tillämpas:

|   |        |
|---|--------|
| Inventarier, verktyg och installationer           | 14,29% |
| Inventarier, verktyg och installationer, treåriga | 33,33% |
| Datainventarier                                   | 20,00% |

#### Leasingavtal

Företaget redovisar samtliga leasingavtal, såväl finansiella som operationella, som operationella leasingavtal. Operationella leasingavtal redovisas som en kostnad linjärt över leasingperioden.

#### Inkomstskatter

Total skatt utgörs av aktuell skatt och uppskjuten skatt. Skatter redovisas i resultaträkningen, utom då underliggande transaktion redovisas direkt mot eget kapital varvid tillhörande skatteeffekter redovisas i eget kapital.

#### Varulager

Varulager har värderats till 97 % av anskaffningsvärdet.

#### Nyckeltalsdefinitioner

Nettomarginal (%)

Nettoresultat i procent av nettoomsättning

Soliditet (%)

Justerat eget kapital (eget kapital och obeskattade reserver med avdrag för uppskjuten skatt) i procent av balansomslutning

### Not 2 Uppgifter om moderföretag

Bolaget är dotterföretag till Scheibler AB, med organisationsnummer 556677-8360 och säte i Stockholm, i vilket koncernredovisning upprättats.

BT

### Not 3 Arvode till revisorer

Med revisionsuppdrag avses granskning av årsredovisningen och bokföringen samt styrelsens och verkställande direktörens förvaltning, övriga arbetsuppgifter som det ankommer på bolagets revisor att utföra samt rådgivning eller annat biträde som föranleds av iakttagelser vid sådan granskning eller genomförandet av sådana övriga arbetsuppgifter.

|                                  | 2022-09-01<br>-2023-08-31 | 2021-09-01<br>-2022-08-31 |
|----------------------------------|---------------------------|---------------------------|
| <b>Stromson Revisionsbyrå KB</b> |                           |                           |
| Revisionsuppdrag                 | 61 862                    | 62 115                    |
| Övriga tjänster                  | 3 762                     | 3 000                     |
|                                  | <b>65 624</b>             | <b>65 115</b>             |

### Not 4 Operationella leasingavtal

Operationell leasing, inklusive hyra för lokal

|   | 2022-09-01<br>-2023-08-31 | 2021-09-01<br>-2022-08-31 |
|---|---------------------------|---------------------------|
| <b>Årets belastning i resultaträkningen</b> |                           |                           |
| Leasing av inventarier                      | 1 039 949                 | 924 593                   |
| Hyra av lokal                               | 18 934 133                | 17 184 787                |
|   | <b>19 974 082</b>         | <b>18 109 380</b>         |

### Not 5 Anställda och personalkostnader

|                               | 2022-09-01<br>-2023-08-31 | 2021-09-01<br>-2022-08-31 |
|-------------------------------|---------------------------|---------------------------|
| <b>Medelantalet anställda</b> |                           |                           |
| Kvinnor                       | 43                        | 38                        |
| Män                           | 48                        | 48                        |
|                               | <b>91</b>                 | <b>86</b>                 |

### Löner och andra ersättningar

|                                     |                   |                   |
|-------------------------------------|-------------------|-------------------|
| Styrelse och verkställande direktör | 1 440 000         | 1 440 000         |
| Övriga anställda                    | 34 398 825        | 36 519 465        |
|                                     | <b>35 838 825</b> | <b>37 959 465</b> |

### Sociala kostnader

|   |                   |                   |
|---|-------------------|-------------------|
| Pensionskostnader för styrelse och verkställande direktör | 156 636           | 158 928           |
| Pensionskostnader för övriga anställda                    | 1 912 563         | 1 989 544         |
| Övriga sociala avgifter enligt lag och avtal              | 11 457 368        | 11 623 497        |
|   | <b>13 526 567</b> | <b>13 771 969</b> |

2024032214155

9

**Totala löner, ersättningar, sociala kostnader och pensionskostnader** 49 365 392 51 731 434

Föregående års siffror har justerats för att passa notens förändring i år angående pensionskostnad för styrelse och verkställande direktör

**Könsfördelning bland ledande befattningshavare**

|  |       |       |
|--|-------|-------|
| Andel män i styrelsen                            | 100 % | 100 % |
| Andel män bland övriga ledande befattningshavare | 100 % | 100 % |

**Not 6 Avskrivningar m.m på materiella och immateriella anläggningstillgångar fördelade på funktion**

|                         | 2022-09-01<br>-2023-08-31 | 2021-09-01<br>-2022-08-31 |
|-------------------------|---------------------------|---------------------------|
| Kostnad för sålda varor | 3 449 364                 | 3 352 358                 |
| Försäljningskostnader   | 5 174 044                 | 5 028 536                 |
|                         | <b>8 623 408</b>          | <b>8 380 894</b>          |

**Not 7 Övriga ränteintäkter och liknande resultatposter**

|                      | 2022-09-01<br>-2023-08-31 | 2021-09-01<br>-2022-08-31 |
|----------------------|---------------------------|---------------------------|
| Övriga ränteintäkter | 70 923                    | 241                       |
|                      | <b>70 923</b>             | <b>241</b>                |

**Not 8 Räntekostnader och liknande resultatposter**

|                       | 2022-09-01<br>-2023-08-31 | 2021-09-01<br>-2022-08-31 |
|-----------------------|---------------------------|---------------------------|
| Övriga räntekostnader | -13 943                   | -7 312                    |
|                       | <b>-13 943</b>            | <b>-7 312</b>             |

**Not 9 Bokslutsdispositioner**

|                                 | 2022-09-01<br>-2023-08-31 | 2021-09-01<br>-2022-08-31 |
|---------------------------------|---------------------------|---------------------------|
| Förändring av överavskrivningar | -4 000 000                | 0                         |
| Lämnade koncernbidrag           | -18 000 000               | -24 000 000               |
|                                 | <b>-22 000 000</b>        | <b>-24 000 000</b>        |

B

2024032214137

### Not 10 Aktuell och uppskjuten skatt

|  | 2022-09-01<br>-2023-08-31 | 2021-09-01<br>-2022-08-31 |
|--|---------------------------|---------------------------|
| <b>Skatt på årets resultat</b>                               |                           |                           |
| Aktuell skatt  | -3 368 361                | -1 947 479                |
| Förändring av uppskjuten skatt avseende temporära skillnader | 0                         | 985 633                   |
| <b>Totalt redovisad skatt</b>                                | <b>-3 368 361</b>         | <b>-961 846</b>           |

### Avstämning av effektiv skatt

|                                  | 2022-09-01<br>-2023-08-31 |                   | 2021-09-01<br>-2022-08-31 |                   |
|----------------------------------|---------------------------|-------------------|---------------------------|-------------------|
|                                  | Procent                   | Belopp            | Procent                   | Belopp            |
| Redovisat resultat före skatt    |                           | 16 052 519        |                           | 9 321 818         |
| Skatt enligt gällande skattesats | 20,60                     | -3 306 819        | 20,60                     | -1 920 295        |
| Ej avdragsgilla kostnader        |                           | -67 603           |                           | -27 237           |
| Ej skattepliktiga intäkter       |                           | 6 061             |                           | 53                |
| <b>Redovisad effektiv skatt</b>  | <b>20,98</b>              | <b>-3 368 361</b> | <b>20,89</b>              | <b>-1 947 479</b> |

### Not 11 Inventarier, verktyg och installationer

|   | 2023-08-31         | 2022-08-31         |
|---|--------------------|--------------------|
| <b>Ingående anskaffningsvärden</b>              | <b>89 109 955</b>  | <b>86 438 486</b>  |
| Inköp   | 2 936 649          | 4 051 710          |
| Försäljningar/utrangeringar                     | 0                  | -1 380 241         |
| <b>Utgående ackumulerade anskaffningsvärden</b> | <b>92 046 604</b>  | <b>89 109 955</b>  |
| <b>Ingående avskrivningar</b>                   | <b>-54 144 632</b> | <b>-46 696 417</b> |
| Försäljningar/utrangeringar                     | 0                  | 932 679            |
| Årets avskrivningar                             | -8 623 408         | -8 380 894         |
| <b>Utgående ackumulerade avskrivningar</b>      | <b>-62 768 040</b> | <b>-54 144 632</b> |
| <b>Utgående redovisat värde</b>                 | <b>29 278 564</b>  | <b>34 965 323</b>  |

B

2024032214138

### Not 12 Andra långfristiga fordringar

|   | 2023-08-31    | 2022-08-31    |
|---|---------------|---------------|
| Ingående anskaffningsvärden                     | 42 480        | 235 708       |
| Tillkommande fordringar                         |               | 0             |
| Avgående fordringar                             | -6 480        | -193 228      |
| <b>Utgående ackumulerade anskaffningsvärden</b> | <b>36 000</b> | <b>42 480</b> |
| <b>Utgående redovisat värde</b>                 | <b>36 000</b> | <b>42 480</b> |

### Not 13 Förutbetalda kostnader och upplupna intäkter

|                               | 2023-08-31       | 2022-08-31       |
|-------------------------------|------------------|------------------|
| Förutbetalda leasingkostnader |                  | 291 090          |
| Förutbetalda hyreskostnader   | 1 483 539        | 1 427 290        |
| Förutbetalda försäkringar     | 55 170           | 64 108           |
| Övriga förutbetalda kostnader | 1 038 737        | 578 448          |
| Upplupna intäkter             | 516 386          | 328 248          |
|                               | <b>3 093 832</b> | <b>2 689 184</b> |

### Not 14 Antal aktier och kvotvärde

| Namn           | Antal aktier | Kvotvärde |
|----------------|--------------|-----------|
| Antal A-Aktier | 1            | 100       |
| Antal B-Aktier | 999          | 100       |
|                | <b>1 000</b> |           |

2024032214139

**Not 15 Disposition av vinst eller förlust**

**2023-08-31**

**Förslag till vinstdisposition**

Styrelsen föreslår att till förfogande stående vinstmedel:

|                  |                   |
|------------------|-------------------|
| balanserad vinst | 1 102 663         |
| årets vinst      | 12 684 158        |
|                  | <b>13 786 821</b> |

|                        |                   |
|------------------------|-------------------|
| disponeras så att      |                   |
| i ny räkning överföres | 13 786 821        |
|                        | <b>13 786 821</b> |

**Not 16 Obeskattade reserver**

**2023-08-31**

**2022-08-31**

|                                |                   |                  |
|--------------------------------|-------------------|------------------|
| Akkumulerade överavskrivningar | 12 200 000        | 8 200 000        |
|                                | <b>12 200 000</b> | <b>8 200 000</b> |

**Not 17 Upplupna kostnader och förutbetalda intäkter**

**2023-08-31**

**2022-08-31**

|                             |                  |                  |
|-----------------------------|------------------|------------------|
| Upplupna kostnader personal | 6 947 991        | 6 803 469        |
| Övriga upplupna kostnader   | 2 565 328        | 1 293 189        |
|                             | <b>9 513 319</b> | <b>8 096 658</b> |

**Not 18 Justering för poster som inte ingår i kassaflödet**

**2023-08-31**

**2022-08-31**


|  |                  |                  |
|--|------------------|------------------|
| Avskrivningar                                  | 8 623 407        | 8 380 894        |
| Vinst vid försäljning av anläggningstillgångar | 0                | -93 420          |
| Förlust vid utrantering av inventarier         | 0                | 447 562          |
|  | <b>8 623 407</b> | <b>8 735 036</b> |

2024032214140

**Not 19 Ställda säkerheter**

|   | 2023-08-31        | 2022-08-31        |
|---|-------------------|-------------------|
| <b>För skulder till kreditinstitut:</b> |                   |                   |
| Depositioner                            | 36 000            | 42 480            |
|   | <b>36 000</b>     | <b>42 480</b>     |
| <b>För övriga långfristiga skulder:</b> |                   |                   |
| Företagsinteckningar                    | 15 000 000        | 15 000 000        |
|   | <b>15 000 000</b> | <b>15 000 000</b> |

Stockholm den 29 februari 2024




Mats Nederstedt  
Verkställande direktör

Vår revisionsberättelse har lämnats den 29 februari 2024




Joakim Larsson  
Auktoriserad revisor



Eva Söderström  
Godkänd revisor

Fotokopians överensstämmelse  
med originalet intygas



---

## REVISIONSBERÄTTELSE

Till bolagsstämman i Storbutiken i Liljeholmen AB

Org.nr. 556763-3234

### Rapport om årsredovisningen

#### Uttalanden

Vi har utfört en revision av årsredovisningen för Storbutiken i Liljeholmen AB för räkenskapsåret 2022-09-01 -- 2023-08-31.

Enligt vår uppfattning har årsredovisningen upprättats i enlighet med årsredovisningslagen och ger en i alla väsentliga avseenden rättvisande bild av Storbutiken i Liljeholmen ABs finansiella ställning per den 31 augusti 2023 och av dess finansiella resultat och kassaflöde för året enligt årsredovisningslagen. Förvaltningsberättelsen är förenlig med årsredovisningens övriga delar.

Vi tillstyrker därför att bolagsstämman fastställer resultaträkningen och balansräkningen.

#### Grund för uttalanden

Vi har utfört revisionen enligt International Standards on Auditing (ISA) och god revisionssed i Sverige. Vårt ansvar enligt dessa standarder beskrivs närmare i avsnittet "Revisorns ansvar". Vi är oberoende i förhållande till Storbutiken i Liljeholmen AB enligt god revisorssed i Sverige och har i övrigt fullgjort vårt yrkesetiska ansvar enligt dessa krav.

Vi anser att de revisionsbevis vi har inhämtat är tillräckliga och ändamålsenliga som grund för våra uttalanden.

#### Styrelsens och verkställande direktörens ansvar

Det är styrelsen och verkställande direktören som har ansvaret för att årsredovisningen upprättas och att den ger en rättvisande bild enligt årsredovisningslagen. Styrelsen och verkställande direktören ansvarar även för den interna kontroll som de bedömer är nödvändig för att upprätta en årsredovisning som inte innehåller några väsentliga felaktigheter, vare sig dessa beror på oegentligheter eller misstag.

Vid upprättandet av årsredovisningen ansvarar styrelsen och verkställande direktören för bedömningen av bolagets förmåga att fortsätta verksamheten. De upplyser, när så är tillämpligt, om förhållanden som kan påverka förmågan att fortsätta verksamheten och att använda antagandet om fortsatt drift. Antagandet om fortsatt drift tillämpas dock inte om styrelsen och verkställande direktören avser att likvidera bolaget, upphöra med verksamheten eller inte har något realistiskt alternativ till att göra något av detta.

#### Revisorns ansvar

Våra mål är att uppnå en rimlig grad av säkerhet om huruvida årsredovisningen som helhet inte innehåller några väsentliga felaktigheter, vare sig dessa beror på oegentligheter eller misstag, och att lämna en revisionsberättelse som innehåller våra uttalanden. Rimlig säkerhet är en hög grad av säkerhet, men är ingen garanti för att en revision som utförs enligt ISA och god revisionssed i Sverige alltid kommer att upptäcka en väsentlig felaktighet om en sådan finns. Felaktigheter kan uppstå på grund av oegentligheter eller misstag och anses vara väsentliga om de enskilt eller tillsammans rimligen kan förväntas påverka de ekonomiska beslut som användare fattar med grund i årsredovisningen.

Som del av en revision enligt ISA använder vi professionellt omdöme och har en professionellt skeptisk inställning under hela revisionen. Dessutom:

- identifierar och bedömer vi riskerna för väsentliga felaktigheter i årsredovisningen, vare sig dessa beror på oegentligheter eller misstag, utformar och utför granskningsåtgärder bland annat utifrån dessa risker och inhämtar revisionsbevis som är tillräckliga och ändamålsenliga för att utgöra en grund för våra uttalanden. Risken för att inte upptäcka en väsentlig felaktighet till följd av oegentligheter är högre än för en väsentlig felaktighet som beror på misstag, eftersom oegentligheter kan innefatta agerande i maskopi, förfalskning, avsiktliga utelämnanden, felaktig information eller åsidosättande av intern kontroll.
- skaffar vi oss en förståelse av den del av bolagets interna kontroll som har betydelse för vår revision för att utforma granskningsåtgärder som är lämpliga med hänsyn till omständigheterna, men inte för att uttala oss om effektiviteten i den interna kontrollen.
- utvärderar vi lämpligheten i de redovisningsprinciper som används och rimligheten i styrelsens och verkställande direktörens uppskattningar i redovisningen och tillhörande upplysningar.
- drar vi en slutsats om lämpligheten i att styrelsen och verkställande direktören använder antagandet om fortsatt drift vid upprättandet av årsredovisningen. Vi drar också en slutsats, med grund i de inhämtade revisionsbevisen, om huruvida det finns någon väsentlig osäkerhetsfaktor som avser sådana händelser eller förhållanden som kan leda till betydande tvivel om bolagets förmåga att fortsätta verksamheten. Om vi drar slutsatsen att det finns en väsentlig osäkerhetsfaktor, måste vi i revisionsberättelsen fästa uppmärksamheten på upplysningarna i årsredovisningen om den väsentliga osäkerhetsfaktorn eller, om sådana upplysningar är otillräckliga, modifiera uttalandet om årsredovisningen. Våra slutsatser baseras på de revisionsbevis som inhämtas fram till datumet för revisionsberättelsen. Dock kan framtida händelser eller förhållanden göra att ett bolag inte längre kan fortsätta verksamheten.
- utvärderar vi den övergripande presentationen, strukturen och innehållet i årsredovisningen, däribland upplysningarna, och om årsredovisningen återger de underliggande transaktionerna och händelserna på ett sätt som ger en rättvisande bild.

Vi måste informera styrelsen om bland annat revisionens planerade omfattning och inriktning samt tidpunkten för den. Vi måste också informera om betydelsefulla iakttagelser under revisionen, däribland de eventuella betydande brister i den interna kontrollen som vi identifierat.

## **Rapport om andra krav enligt lagar och andra författningar**

### ***Uttalanden***

Utöver vår revision av årsredovisningen har vi även utfört en revision av styrelsens och verkställande direktörens förvaltning för Storbutiken i Liljeholmen AB för räkenskapsåret 2022-09-01 -- 2023-08-31 samt av förslaget till dispositioner beträffande bolagets vinst eller förlust.

Vi tillstyrker att bolagsstämman disponerar vinsten enligt förslaget i förvaltningsberättelsen och beviljar styrelsens ledamot och verkställande direktören ansvarsfrihet för räkenskapsåret.

### ***Grund för uttalanden***

Vi har utfört revisionen enligt god revisionssed i Sverige. Vårt ansvar enligt denna beskrivs närmare i avsnittet "Revisorns ansvar". Vi är oberoende i förhållande till Storbutiken i Liljeholmen AB enligt god revisorssed i Sverige och har i övrigt fullgjort vårt yrkesetiska ansvar enligt dessa krav.

Vi anser att de revisionsbevis vi har inhämtat är tillräckliga och ändamålsenliga som grund för våra uttalanden.

*Strömsson*

**Styrelsens och verkställande direktörens ansvar**

Det är styrelsen som har ansvaret för förslaget till dispositioner beträffande bolagets vinst eller förlust. Vid förslag till utdelning innefattar detta bland annat en bedömning av om utdelningen är försvarlig med hänsyn till de krav som bolagets verksamhetsart, omfattning och risker ställer på storleken av bolagets egna kapital, konsolideringsbehov, likviditet och ställning i övrigt.

Styrelsen ansvarar för bolagets organisation och förvaltningen av bolagets angelägenheter. Detta innefattar bland annat att fortlöpande bedöma bolagets ekonomiska situation och att tillse att bolagets organisation är utformad så att bokföringen, medelsförvaltningen och bolagets ekonomiska angelägenheter i övrigt kontrolleras på ett betryggande sätt. Verkställande direktören ska sköta den löpande förvaltningen enligt styrelsens riktlinjer och anvisningar och bland annat vidta de åtgärder som är nödvändiga för att bolagets bokföring ska fullgöras i överensstämmelse med lag och för att medelsförvaltningen ska skötas på ett betryggande sätt.

**Revisorns ansvar**

Vårt mål beträffande revisionen av förvaltningen, och därmed vårt uttalande om ansvarsfrihet, är att inhämta revisionsbevis för att med en rimlig grad av säkerhet kunna bedöma om någon styrelseledamot eller verkställande direktören i något väsentligt avseende:

- företagit någon åtgärd eller gjort sig skyldig till någon försummelse som kan föranleda ersättningsskyldighet mot bolaget, eller
- på något annat sätt handlat i strid med aktiebolagslagen, årsredovisningslagen eller bolagsordningen.

Vårt mål beträffande revisionen av förslaget till dispositioner av bolagets vinst eller förlust, och därmed vårt uttalande om detta, är att med rimlig grad av säkerhet bedöma om förslaget är förenligt med aktiebolagslagen.

Rimlig säkerhet är en hög grad av säkerhet, men ingen garanti för att en revision som utförs enligt god revisionsssed i Sverige alltid kommer att upptäcka åtgärder eller försummelser som kan föranleda ersättningsskyldighet mot bolaget, eller att ett förslag till dispositioner av bolagets vinst eller förlust inte är förenligt med aktiebolagslagen.

Som en del av en revision enligt god revisionsssed i Sverige använder vi professionellt omdöme och har en professionellt skeptisk inställning under hela revisionen. Granskningen av förvaltningen och förslaget till dispositioner av bolagets vinst eller förlust grundar sig främst på revisionen av räkenskaperna. Vilka tillkommande granskningsåtgärder som utförs baseras på vår professionella bedömning med utgångspunkt i risk och väsentlighet. Det innebär att vi fokuserar granskningen på sådana åtgärder, områden och förhållanden som är väsentliga för verksamheten och där avsteg och överträdelser skulle ha särskild betydelse för bolagets situation. Vi går igenom och prövar fattade beslut, beslutsunderlag, vidtagna åtgärder och andra förhållanden som är relevanta för vårt uttalande om ansvarsfrihet. Som underlag för vårt uttalande om styrelsens förslag till dispositioner beträffande bolagets vinst eller förlust har vi granskat styrelsens motiverade yttrande samt ett urval av underlagen för detta för att kunna bedöma om förslaget är förenligt med aktiebolagslagen.

Stockholm den 29 februari 2024

Eva Söderström  
Godkänd revisor

Joskim Larsson  
Auktoriserad revisor

Fotokopians överensstämmelse  
med originalet intygas:

Stromson