

Styrelsen och verkställande direktören för

FamCap AB

Org nr 559162-0595

får härmed avge

Årsredovisning och koncernredovisning

för räkenskapsåret 2023-07-01 - 2024-06-30

Fastställelseintyg

Undertecknad styrelseledamot i FamCap AB intygar härmed dels att denna kopia av årsredovisningen överensstämmer med originalet, dels att resultat- och balansräkningen samt koncernresultat- och koncernbalansräkningen fastställts på ordinarie årsstämma 2024-12-19. Stämman beslöt också att godkänna styrelsens förslag till resultatdisposition i moderföretaget.

Frösön 2024-12-19



Joel Hallin
Styrelseledamot

Styrelsen och verkställande direktören för

FamCap AB

Org nr 559162-0595

får härmed avge

Årsredovisning och koncernredovisning

för räkenskapsåret 2023-07-01 - 2024-06-30

Innehållsförteckning:	Sida
Förvaltningsberättelse	1
Resultaträkning - koncernen	3
Balansräkning - koncernen	4
Kassaflödesanalys - koncern	6
Resultaträkning - moderföretag	7
Balansräkning - moderföretag	8
Kassaflödesanalys - moderföretag	10
Noter	11
Underskrifter	22

Förvaltningsberättelse

Allmänt om verksamheten

Bolaget registrerades 2018 och bedriver handel med värdepapper, fast och lös egendom, äger och förvaltar andelar i andra bolag, hyr ut fastigheter samt därmed förenlig verksamhet.

Verksamheten i dotterföretaget Storsjöbygdens Personliga Assistans AB inriktar sig på personlig assistans enligt lagen om stöd och service för vissa funktionsnedsatta, LSS. Bolaget bedriver verksamhet på flera platser i Sverige.

Företagets säte är Östersund.

Not Väsentliga händelser efter räkenskapsårets slut

Bolaget har efter räkenskapsårets slut avyttrat fastigheten i Trillevallen. I övrigt har inga väsentliga händelser inträffat efter räkenskapsårets slut.

Utveckling av företagets verksamhet, resultat och ställning

Koncern

Belopp SEK	2024-06-30	2023-06-30	2022-06-30	2021-06-30
Nettoomsättning	109 875 201	105 068 249	95 407 950	88 515 454
Res. efter finansiella poster	4 400 493	3 249 229	5 042 772	3 759 997
Balansomslutning	32 197 246	26 662 980	25 441 708	21 016 179
Soliditet	19	18	13	23

*Definitioner av nyckeltal, se noter

Moderföretag

Belopp SEK	2024-06-30	2023-06-30	2022-06-30	2021-06-30	2020-06-30
Nettoomsättning	2 609 245	1 572 075	687 500	660 000	660 000
Res. efter finansiella poster	3 206 386	2 709 087	4 247 214	4 296 422	26 519
Balansomslutning	20 492 909	20 507 575	19 199 955	15 125 154	13 428 700
Soliditet	35	31	26	40	19

*Definitioner av nyckeltal, se noter

Ägarförhållande

Henrik Lindberg och Joel Hallin äger 100 % av aktierna i bolaget (50% vardera). Inga förändringar i ägarstrukturen sen föregående år.

Förväntad framtida utveckling

Bolaget förväntas ha en oförändrad utveckling under kommande räkenskapsår.

Eget kapital**Moderbolaget**

	<i>Aktiekapital</i>	<i>Övrigt fritt eget kapital</i>	<i>Årets resultat</i>	<i>Summa fritt eget kapital</i>
Belopp vid årets ingång	50 000	3 748 558	2 424 046	6 172 604
Resultatdisp. enl beslut av årsstämma		2 424 046	-2 424 046	
Utdelning till aktieägare vid extra bolagsstämma		-2 000 000		-2 000 000
Årets vinst			2 666 530	2 666 530
Belopp vis årets utgång	50 000	4 172 604	2 666 530	6 839 134

Koncern

	<i>Aktiekapital</i>	<i>Annat kapital inkl årets resultat</i>	<i>Summa eget kapital</i>
Belopp vid årets ingång	50 000	4 681 842	4 731 842
Utdelning till aktieägare		-2 000 000	-2 000 000
Årets vinst		3 408 280	3 408 280
Belopp vis årets utgång	50 000	6 090 122	6 140 122

Förslag till disposition beträffande bolagets vinst eller förlust

Styrelsen föreslår att fritt eget kapital, kronor, disponeras enligt följande:

	<i>Belopp i SEK</i>
Till årsstämmans förfogande står:	
Balanserad vinst	4 172 604
Årets vinst	2 666 530
	6 839 134
Utdelning på extra bolagsstämma 20240701	500 000
Balanseras i ny räkning	6 339 134
	6 839 134

Beträffande bolagets resultat och ställning i övrigt hänvisas till efterföljande resultat- och balansräkningar med tillhörande noter.

Resultaträkning - koncernen

Belopp i SEK	Not	2023-07-01- 2024-06-30	2022-07-01- 2023-06-30
Rörelsens intäkter			
Nettoomsättning		109 875 201	105 068 249
Övriga rörelseintäkter		412 448	328 211
		<u>110 287 649</u>	<u>105 396 460</u>
Rörelsens kostnader			
Handelsvaror		-2 095 263	-2 130 892
Övriga externa kostnader	3,5	-3 188 306	-3 075 180
Personalkostnader	4	-99 623 104	-96 379 779
Av- och nedskrivningar av materiella och immateriella anläggningstillgångar		-167 829	-143 742
Övriga rörelsekostnader		-37 263	-
		<u>5 175 884</u>	<u>3 666 867</u>
Rörelseresultat			
Resultat från finansiella poster			
Resultat från värdepapper och fordringar som är anläggningstillgångar		-251 699	-
Ränteintäkter och liknande resultatposter		30 303	2 804
Räntekostnader och liknande resultatposter		-553 995	-420 442
		<u>4 400 493</u>	<u>3 249 229</u>
Resultat efter finansiella poster			
Resultat före skatt			
Skatt på årets resultat	6	-992 213	-689 762
		<u>3 408 280</u>	<u>2 559 467</u>
Årets resultat			

2025012008089

Balansräkning - koncernen

Belopp i SEK	Not	2024-06-30	2023-06-30
TILLGÅNGAR			
Anläggningstillgångar			
<i>Materiella anläggningstillgångar</i>			
Byggnader och mark	7	8 742 568	8 850 510
Inventarier, verktyg och installationer	8	197 994	329 144
		<u>8 940 562</u>	<u>9 179 654</u>
<i>Finansiella anläggningstillgångar</i>			
Andra långfristiga värdepappersinnehav	10	3 400 000	3 400 000
Andra långfristiga fordringar	11	640 692	789 712
		<u>4 040 692</u>	<u>4 189 712</u>
Summa anläggningstillgångar		<u>12 981 254</u>	<u>13 369 366</u>
Omsättningstillgångar			
<i>Kortfristiga fordringar</i>			
Kundfordringar		15 603 386	9 335 580
Övriga fordringar		92 121	45 715
Förutbetalda kostnader och upplupna intäkter	12	2 855 589	2 945 551
		<u>18 551 096</u>	<u>12 326 846</u>
<i>Kassa och bank</i>		664 896	966 768
Summa omsättningstillgångar		<u>19 215 992</u>	<u>13 293 614</u>
SUMMA TILLGÅNGAR		<u>32 197 246</u>	<u>26 662 980</u>

2025012008090

Balansräkning - koncernen

<i>Belopp i SEK</i>	<i>Not</i>	<i>2024-06-30</i>	<i>2023-06-30</i>
EGET KAPITAL OCH SKULDER			
<i>Eget kapital</i>			
Aktiekapital		50 000	50 000
Balanserat resultat inkl årets resultat		6 090 120	4 681 842
Eget kapital hänförligt till moderföretagets aktieägare		6 140 120	4 731 842
Summa eget kapital		6 140 120	4 731 842
<i>Avsättningar</i>			
Uppskjuten skatteskuld		509 850	345 050
		509 850	345 050
<i>Långfristiga skulder</i>			
Övriga skulder till kreditinstitut	13	8 434 851	8 613 051
		8 434 851	8 613 051
<i>Kortfristiga skulder</i>			
Skulder till kreditinstitut	13	178 200	178 200
Checkräkningskredit	14	2 028 339	-
Leverantörsskulder		273 105	357 969
Skatteskulder		774 845	184 441
Övriga kortfristiga skulder		4 397 420	3 522 168
Upplupna kostnader och förutbetalda intäkter	15	9 460 516	8 730 259
		17 112 425	12 973 037
SUMMA EGET KAPITAL OCH SKULDER		32 197 246	26 662 980

2025012008091



Kassaflödesanalys - koncern

Belopp i SEK	Not	2024-06-30	2023-06-30
Den löpande verksamheten			
Rörelseresultat		5 175 884	3 666 867
Justeringar för poster som inte ingår i kassaflödet, m m	18	205 092	143 742
Erhållen ränta		30 303	2 804
Erlagd ränta		-553 955	-420 442
Betald inkomstskatt		-241 024	-931 294
Kassaflöde från den löpande verksamheten före förändringar av rörelsekapital		4 616 300	2 461 677
<i>Kassaflöde från förändringar i rörelsekapital</i>			
Ökning(-)/Minskning (+) av kundfordringar		-6 264 958	902 743
Ökning(-)/Minskning (+) av fordringar		40 666	-445 580
Ökning(+)/Minskning (-) av leverantörsskulder		-84 864	157 022
Ökning(+)/Minskning (-) av kortfristiga skulder		609 524	1 333 484
Kassaflöde från den löpande verksamheten		-1 083 332	4 409 346
Investeringsverksamheten			
Förvärv av byggnader och mark		-	-652 947
Förvärv av inventarier, verktyg och installationer		-	-357 676
Avyttring av materiella anläggningstillgångar		34 000	-
Förvärv av finansiella tillgångar		-102 679	-
Kassaflöde från investeringsverksamheten		-68 679	-1 010 623
Finansieringsverksamheten			
Förändring checkräkningskredit		2 028 339	1 424 441
Amortering av låneskulder		-178 200	-2 811 610
Utbetald utdelning till moderföretagets aktieägare		-1 000 000	-1 200 000
Kassaflöde från finansieringsverksamheten		850 139	-2 587 169
Årets kassaflöde		-301 872	811 554
Likvida medel vid årets början		966 768	155 214
Likvida medel vid årets slut		664 896	966 768

2025012008092

Resultaträkning - moderföretag

Belopp i SEK	Not	2023-07-01- 2024-06-30	2022-07-01- 2023-06-30
Rörelsens intäkter			
Nettoomsättning	21	2 609 245	1 572 074
		<u>2 609 245</u>	<u>1 572 074</u>
Rörelsens kostnader			
Övriga externa kostnader	3,5	-520 337	-388 937
Av- och nedskrivningar av materiella och immateriella anläggningstillgångar		-164 895	-139 171
		<u>-164 895</u>	<u>-139 171</u>
Rörelseresultat		<u>1 924 013</u>	<u>1 043 966</u>
Resultat från finansiella poster			
Resultat från andelar i koncernföretag		2 000 000	2 000 000
Resultat från övriga värdepapper och fordringar som är anläggningstillgångar		-251 699	-
Ränteintäkter och liknande resultatposter		10 446	-
Räntekostnader och liknande resultatposter		-476 374	-334 880
		<u>-476 374</u>	<u>-334 880</u>
Resultat efter finansiella poster		<u>3 206 386</u>	<u>2 709 086</u>
Bokslutsdispositioner		-300 000	-175 000
		<u>-300 000</u>	<u>-175 000</u>
Resultat före skatt		<u>2 906 386</u>	<u>2 534 086</u>
Skatt på årets resultat	6	-239 856	-110 041
		<u>-239 856</u>	<u>-110 041</u>
Årets resultat		<u>2 666 530</u>	<u>2 424 045</u>

2025012008093

Balansräkning - moderföretag

<i>Belopp i SEK</i>	<i>Not</i>	<i>2024-06-30</i>	<i>2023-06-30</i>
TILLGÅNGAR			
Anläggningstillgångar			
Materiella anläggningstillgångar			
Byggnader och mark	7	7 942 568	8 050 510
Inventarier, verktyg och installationer	8	192 126	249 079
		<u>8 134 694</u>	<u>8 299 589</u>
Finansiella anläggningstillgångar			
Andelar i koncernföretag	9	9 447 149	9 447 149
Andra långfristiga värdepappersinnehav	10	1 500 000	1 500 000
Andra långfristiga fordringar	11	640 692	789 712
		<u>11 587 841</u>	<u>11 736 861</u>
Summa anläggningstillgångar		<u>19 722 535</u>	<u>20 036 450</u>
Omsättningstillgångar			
Kortfristiga fordringar			
Fordringar hos koncernföretag		174 594	-
Övriga fordringar		5 045	2 110
		<u>179 639</u>	<u>2 110</u>
Kassa och bank		<u>590 735</u>	<u>469 015</u>
Summa omsättningstillgångar		<u>770 374</u>	<u>471 125</u>
SUMMA TILLGÅNGAR		<u>20 492 909</u>	<u>20 507 575</u>

2025012008094



Balansräkning - moderföretag

Belopp i SEK	Not	2024-06-30	2023-06-30
EGET KAPITAL OCH SKULDER			
<i>Eget kapital</i>			
<i>Bundet eget kapital</i>			
Aktiekapital (500 aktier)		50 000	50 000
		<u>50 000</u>	<u>50 000</u>
<i>Fritt eget kapital</i>			
Balanserad vinst eller förlust		4 172 604	3 748 558
Årets resultat		2 666 530	2 424 046
		<u>6 839 134</u>	<u>6 172 604</u>
Summa eget kapital		<u>6 889 134</u>	<u>6 222 604</u>
<i>Obeskattade reserver</i>			
Periodiseringsfonder		475 000	175 000
		<u>475 000</u>	<u>175 000</u>
<i>Långfristiga skulder</i>			
Övriga skulder till kreditinstitut	13	8 434 851	8 613 051
Skulder till koncernföretag	13	3 053 296	5 053 296
		<u>11 488 147</u>	<u>13 666 347</u>
<i>Kortfristiga skulder</i>			
Skulder till kreditinstitut		178 200	178 200
Aktuell skatteskuld		362 644	173 335
Övriga kortfristiga skulder		1 000 000	-
Upplupna kostnader och förutbetalda intäkter	15	99 784	92 089
		<u>1 640 628</u>	<u>443 624</u>
SUMMA EGET KAPITAL OCH SKULDER		<u>20 492 909</u>	<u>20 507 575</u>

2025012008095



Kassaflödesanalys - moderföretag

Belopp i SEK	Not	2024-06-30	2023-06-30
Den löpande verksamheten			
Rörelseresultat		1 924 013	1 043 967
Justeringar för poster som inte ingår i kassaflödet, m m	19	164 895	139 171
Erhållen ränta		10 446	-
Erlagd ränta		-476 374	-334 880
Betald skatt		-50 547	8 283
		1 572 433	856 541
Kassaflöde från den löpande verksamheten före förändringar av rörelsekapital			
<i>Kassaflöde från förändringar i rörelsekapital</i>			
Ökning(-)/Minskning (+) av kundfodringar		-	-
Ökning(-)/Minskning (+) av fodringar		-177 529	36 659
Ökning(-)/Minskning (+) av leverantörsskulder		-	-
Ökning(+)/Minskning (-) av kortfristiga skulder		7 695	46 231
		1 402 599	939 431
Kassaflöde från den löpande verksamheten			
Investeringsverksamheten			
Förvärv av inventarier, verktyg och installationer		-	-652 947
Avyttring av materiella anläggningstillgångar		-	-284 776
Förvärv av finansiella tillgångar		-102 679	-
		-102 679	-937 723
Kassaflöde från investeringsverksamheten			
Finansieringsverksamheten			
Upptagna lån		-	4 455 629
Amortering av låneskulder		-178 200	-2 811 610
Utbetald utdelning till moderföretagets aktieägare		-1 000 000	-1 200 000
		-1 178 200	444 019
Kassaflöde från finansieringsverksamheten			
Årets kassaflöde		121 720	445 727
Likvida medel vid årets början		469 015	23 288
Likvida medel vid årets slut		590 735	469 015

2025012008096

Noter

Not 1 Redovisningsprinciper

Belopp i SEK om inget annat anges.

Allmänna redovisningsprinciper

Årsredovisningen har upprättats i enlighet med årsredovisningslagen och för första året också enligt Bokföringsnämndens allmänna råd BFNAR 2012:1 Årsredovisning och koncernredovisning (K3)

Redovisningsprinciperna är oförändrade jämfört med tidigare år.

Tillgångar, avsättningar och skulder har värderats till anskaffningsvärden om inget annat anges nedan.

Fordringar

Fordringar har upptagits till de belopp varmed de beräknas inflyta.

Intäktsredovisning

Inkomsten redovisas till det verkliga värdet av vad som erhållits eller kommer att erhållas. Företaget redovisar därför inkomsten till nominellt värde (fakturabelopp) om ersättningen erhålls i likvida medel direkt vid leverans. Avdrag görs för lämnade rabatter.

Tjänster

Intäkter från konsulttjänster intäktsredovisas när tjänsterna tillhandahålls.

Hyror

Hysesintäkter från uthyrning av företagets lokaler redovisas linjärt över leasingperioden.

Värderingsprinciper mm

Tillgångar, avsättningar och skulder har värderats till anskaffningsvärden om inget annat anges nedan.

Materiella anläggningstillgångar

Materiella anläggningstillgångar redovisas till anskaffningsvärde minskat med ackumulerade avskrivningar och nedskrivningar. I anskaffningsvärdet ingår förutom inköpspriset även utgifter som är direkt hänförliga till förvärvet.

Tillkommande utgifter

Tillkommande utgifter som uppfyller tillgångskriteriet räknas in i tillgångens redovisade värde. Utgifter för löpande underhåll och reparationer redovisas som kostnader när de uppkommer.

Avskrivningar

Följande avskrivningstider tillämpas:

	<i>Antal år</i>
-Tak	50
-Fasad	60
-Stomme	100
-Fönster	70
-Grund	60
-Terass	20
-Markanläggningar	20
-Inventarier, verktyg och installationer	5-10

Leasing - leasetagare

Alla leasingavtal har klassificerats som finansiella eller operationella leasingavtal. Ett finansiellt leasingavtal är ett leasingavtal enligt vilka de risker och fördelar som är förknippade med att äga en tillgång i allt väsentligt överförs från leasegivaren till leasetagaren. Ett operationellt leasingavtal är ett leasingavtal som inte är ett finansiellt leasingavtal.

Finansiella leasingavtal

Rättigheter och skyldigheter enligt finansiella leasingavtal redovisas som tillgång och skuld i balansräkningen. Vid det första redovisningstillfället värderas tillgången och skulden till det lägsta av tillgångens verkliga värde och nuvärdet av minimileaseavgifterna. Utgifter som är direkt hänförliga till ingående och upplägg av leasingavtalet läggs till det belopp som redovisas som tillgång.

Efter det första redovisningstillfället fördelas minimileaseavgifterna på ränta och amortering av skulden enligt effektivräntemetoden. Variabla avgifter redovisas som kostnader det räkenskapsår de uppkommit.

Den leasade tillgången skrivs av över nyttjandeperioden.

Operationella leasingavtal

Leasingavgifterna enligt operationella leasingavtal, inklusive förhöjd förstagångshyra men exklusive utgifter för tjänster som försäkring och underhåll, redovisas som kostnad linjärt över leasingperioden.

Leasing - leasegivare

Alla leasingavtal har klassificerats som finansiella eller operationella leasingavtal. Ett finansiellt leasingavtal är ett leasingavtal enligt vilka de risker och fördelar som är förknippade med att äga en tillgång i allt väsentligt överförs från leasegivaren till leasetagaren. Ett operationellt leasingavtal är ett leasingavtal som inte är finansiellt.

Finansiella leasingavtal

Vid det första redovisningstillfället redovisas en fordran motsvarande nettoinvesteringen i leasingavtalet. Direkta utgifter som uppkommit i samband med att ett finansiellt leasingavtal ingåtts periodiseras över leasingperioden. Efter det första redovisningstillfället fördelas den finansiella intäkten så att en jämn fördelning erhålls under leasingperioden.

För tillverkare och återförsäljare.

Vid leasingperiodens början redovisas en försäljningsintäkt till det lägsta av tillgångens verkliga värde och nuvärdet av minimileaseavgifterna beräknat till marknadsräntan. Tillgångens redovisade värde med avdrag för nuvärdet av ej garanterat restvärde redovisas som kostnad vid leasingperiodens början.

Operationella leasingavtal

Leasingavgifterna enligt operationella leasingavtal, inklusive första förhöjd hyra men exklusive utgifter för tjänster som försäkring och underhåll, redovisas som intäkt linjärt över leasingperioden.

Skatt

Skatt på årets resultat i resultaträkningen består av aktuell skatt och uppskjuten skatt. Aktuell skatt är inkomstskatt för innevarande räkenskapsår som avser årets skattepliktiga resultat och den del av tidigare räkenskapsårs inkomstskatt som ännu inte har redovisats. Uppskjuten skatt är inkomstskatt för skattepliktigt resultat avseende framtida räkenskapsår till följd av tidigare transaktioner eller händelser.

Uppskjuten skatteskuld redovisas för alla skattepliktiga temporära skillnader, dock inte för temporära skillnader som härrör från första redovisningen av goodwill. Uppskjuten skattefordran redovisas för avdragsgilla temporära skillnader och för möjligheten att i framtiden använda skattemässiga

underskottsavdrag. Värderingen baseras på hur det redovisade värdet för motsvarande tillgång eller skuld förväntas återvinnas respektive regleras. Beloppen baseras på de skattesatser och skatteregler som är beslutade före balansdagen och har inte nuvärdesberäknats.

En uppskjuten skatteskuld eller uppskjuten skattefordran får inte redovisas för temporära skillnader som härör från ej överförda vinstmedel från utländska dotterföretag, filialer, intresseföretag eller gemensamt styrda företag, om det inte är uppenbart att den temporära skillnaden kommer att återföras inom en överskådlig framtid.

Uppskjutna skatteskulder eller uppskjutna skattefordringar för temporära skillnader som hänför sig till investering i dotterföretag, filialer, intresseföretag eller gemensamt styrda företag redovisas inte om tidpunkten för återföring av de temporära skillnaderna kan styras och det inte är uppenbart att den temporära skillnaden kommer att återföras inom en överskådlig framtid.

Uppskjutna skattefordringar har värderats till högst det belopp som sannolikt kommer att återvinnas baserat på innevarande och framtida skattepliktiga resultat. Värderingen omprövas varje balansdag.

I koncernbalansräkningen delas obeskattade reserver upp på uppskjuten skatt och eget kapital.

Koncernredovisning

Dotterföretag

Dotterföretag är företag i vilka moderföretaget direkt eller indirekt innehar mer än 50 % av röstetalet eller på annat sätt har ett bestämmande inflytande. Bestämmande inflytande innebär en rätt att utforma ett företags finansiella och operativa strategier i syfte att erhålla ekonomiska fördelar. Redovisningen av rörelseförvärv bygger på enhetssynen. Det innebär att förvärvsanalysen upprättas per den tidpunkt då förvärvaren får bestämmande inflytande. Från och med denna tidpunkt ses förvärvaren och den förvärvade enheten som en redovisningsenhet. Tillämpningen av enhetssynen innebär vidare att alla tillgångar (inklusive goodwill) och skulder samt intäkter och kostnader medräknas i sin helhet även för delägda dotterföretag.

Anskaffningsvärdet för dotterföretag beräknas till summan av verkligt värde vid förvärvstidpunkten för erlagda tillgångar med tillägg av uppkomna och övertagna skulder samt emitterade eget kapitalinstrument, utgifter som är direkt hänförliga till rörelseförvärvet samt eventuell tilläggsköpeskillning. I förvärvsanalysen fastställs det verkliga värdet, med några undantag, vid förvärvstidpunkten av förvärvade identifierbara tillgångar och övertagna skulder samt minoritetsintresse. Minoritetsintresse värderas till verkligt värde vid förvärvstidpunkten. Från och med förvärvstidpunkten inkluderas i koncernredovisningen det förvärvade företagets intäkter och kostnader, identifierbara tillgångar och skulder liksom eventuell uppkommen goodwill eller negativ goodwill.

Goodwill

Koncernmässig goodwill uppkommer när anskaffningsvärdet vid förvärv av andelar i dotterföretag överstiger det i förvärvsanalysen fastställda värdet på det förvärvade företagets identifierbara nettotillgångar. Goodwill redovisas till anskaffningsvärde med avdrag för ackumulerade avskrivningar och eventuell nedskrivning.

Eliminering av transaktioner mellan koncernföretag, intresseföretag och gemensamt styrda företag

Koncerninterna fordringar och skulder, intäkter och kostnader och orealiserade vinster eller förluster som uppkommer vid transaktioner mellan koncernföretag [och gemensamt styrda företag som redovisas enligt klyvningsmetoden], elimineras i sin helhet. Orealiserade vinster som uppkommer vid transaktioner med intresseföretag [och gemensamt styrda företag som redovisas enligt kapitalandelsmetoden] elimineras i den utsträckning som motsvarar koncernens ägarandel i företaget. Orealiserade förluster elimineras på samma sätt som orealiserade vinster, men endast i den utsträckning det inte finns någon indikation på något nedskrivningsbehov.

Not 2 Uppskattningar och bedömningar

Upprättandet av bokslut och tillämpningar av redovisningsprinciper baseras ofta på ledningens bedömningar, uppskattningar och antaganden som anses vara rimliga vid den tidpunkten då bedömningen görs. Uppskattningar och bedömningar är baserade på historiska erfarenheter och ett antal andra faktorer som under rådande omständigheter ansas vara rimliga. Resultatet av dessa används för att bedöma de redovisade värdena på tillgångar och skulder som inte annars framgår tydligt från andra källor. Det verkliga utfallet kan avvika från dessa uppskattningar och bedömningar. Uppskattningar och antaganden ses över regelbundet.

Inga väsentliga källor till osäkerhet i uppskattningar och antaganden på balansdagen bedöms kunna innebära en betydande risk för en väsentlig justering av redovisade värden för tillgångar och skulder under nästa räkenskapsår.

Not 3 Arvode och kostnadsersättning till revisorer

	2023-07-01- 2024-06-30	2022-07-01- 2023-06-30
Koncern		
<i>Edlund & Partners AB</i>		
Revisionsuppdrag	156 250	81 250
Summa	156 250	81 250
Moderföretag		
<i>Edlund & Partners AB</i>		
Revisionsuppdrag	60 000	81 250
Summa	60 000	81 250

Med revisionsuppdrag avses granskning av årsredovisningen och bokföringen samt styrelsens och verkställande direktörens förvaltning, övriga arbetsuppgifter som det ankommer på företagets revisor att utföra samt rådgivning eller annat biträde som föranleds av iakttagelser vid sådan granskning eller genomförandet av sådana övriga arbetsuppgifter.

Not 4 Anställda, personalkostnader och arvoden till styrelse

Medelantalet anställda

	2023-07-01- 2024-06-30		2022-07-01- 2023-06-30	
	Män	Kvinnor	Män	Kvinnor
Moderföretag				
Sverige	-	-	-	-
Totalt moderföretaget	-	-	-	-
Dotterföretag				
Sverige	202	152	161	119
Totalt dotterföretag	202	152	161	119
Koncernen totalt	202	152	161	119

Löner och andra ersättningar samt sociala kostnader, inklusive pensionskostnader

	2023-07-01- 2024-06-30	2022-07-01- 2023-06-30
Moderföretag		
Styrelse och VD	-	-
Summa	-	-
(varav pensionskostnader) 1)	-	-

Koncern

Styrelse och VD	1 269 000	1 202 000
Övriga anställda	71 058 970	69 127 772
Summa	72 327 970	70 329 772
Sociala kostnader (varav pensionskostnader) 2)	26 706 911 3 518 158	25 347 489 3 586 821

1) Av moderföretagets pensionskostnader avser 0 (fg år 0) företagets ledning.

2) Av koncernens pensionskostnader avser 72 042 (fg år 61 324) företagets ledning.

Not 5 Operationell leasing

Leasingavtal där företaget är leasetagare

	2023-07-01- 2024-06-30	2022-07-01- 2023-06-30
Koncern		
Avtalade framtida minimileaseavgifter avseende icke uppsägningsbara kontrakt förfaller till betalning:		
Inom ett år	761 979	378 866
Mellan ett och fem år	1 496 628	757 732
Senare än fem år	-	-
	2 258 607	1 136 598
Under året har företagets leasingavgifter uppgått till:	846 695	691 365

Moderföretag

Avtalade framtida minimileaseavgifter avseende icke uppsägningsbara kontrakt förfaller till betalning:		
Inom ett år	133 452	130 404
Mellan ett och fem år	533 808	391 212
Senare än fem år	-	-
	667 260	512 616
Under året har företagets leasingavgifter uppgått till:	133 198	130 887

Leasingavtal där företaget är leasegivare

	2023-07-01- 2024-06-30	2022-07-01- 2023-06-30
Koncern		
Framtida minimileaseavgifter avseende icke uppsägningsbara operationella leasingavtal:		
Inom ett år	-	-
Mellan ett och fem år	-	-
Senare än fem år	-	-
	-	-
Under året har företagets intäktsförda leasingavgifter uppgått till:	661 821	472 878

Moderföretag

Framtida minimileaseavgifter avseende icke uppsägningsbara operationella leasingavtal:		
Inom ett år	2 400 000	2 400 000
Mellan ett och fem år	-	-

Senare än fem år	-	-
	2 400 000	2 400 000
Under året har företagens intäktsförda leasingavgifter uppgått till:	2 509 245	1 572 075

Not 6 Skatt på årets resultat

	2023-07-01- 2024-06-30	2022-07-01- 2023-06-30
Koncern		
Aktuell skatt	-827 413	-550 712
Uppskjuten skatt	-164 800	-139 050
	<u>-992 213</u>	<u>-689 762</u>
Moderföretag		
Aktuell skatt	-239 856	-110 041
	<u>-239 856</u>	<u>-110 041</u>

Avstämning effektiv skatt

		2023/2024		2022/2023	
	Procent	Belopp	Procent	Belopp	
Koncernen					
Resultat före skatt		4 400 493		3 249 229	
Skatt enligt gällande skattesats för moderföretaget	20,6	-906 502	20,6	-669 341	
Andra icke-avdragsgilla kostnader		-71 724		-6 212	
Ej skattepliktiga intäkter		1 044		-	
Utnyttjande av tidigare ej aktiverade underskottsavdrag		-14 088		-10 209	
Effekter av koncernredovisning		-		138 455	
Förändring uppskjuten skatt		-		-139 050	
Schablonränta på periodiseringsfond		-943		-4 000	
Avrundningsdifferens		-		595	
Summa		<u>-992 213</u>		<u>-689 762</u>	
Moderföretaget					
Resultat före skatt		2 906 386		2 534 087	
Skatt enligt gällande skattesats för moderföretaget	20,6	-598 716	20,6	-522 022	
Andra icke-avdragsgilla kostnader		-52 209		-19	
Ej skattepliktiga intäkter		412 011		412 000	
Schablonränta på periodiseringsfond		-942		-	
Summa		<u>-239 856</u>		<u>-110 041</u>	

Not 7 Byggnader och mark

	2024-06-30	2023-06-30
Koncern		
<i>Ackumulerade anskaffningsvärden:</i>		
-Vid årets början	9 045 289	8 392 342
-Nyanskaffningar	-	652 947
Vid årets slut	<u>9 045 289</u>	<u>9 045 289</u>
<i>Ackumulerade avskrivningar:</i>		
-Vid årets början	-194 779	-91 305
-Årets avskrivning	-107 942	-103 474
Vid årets slut	<u>-302 721</u>	<u>-194 779</u>
Redovisat värde vid årets slut	8 742 568	8 850 510

2025012008103

Redovisat värde byggnader	6 201 674	6 309 616
Redovisat värde markanläggningar	130 800	130 800
Redovisat värde mark	2 410 094	2 410 094
	8 742 568	8 850 510
Moderföretag		
<i>Akkumulerade anskaffningsvärden:</i>		
-Vid årets början	8 245 289	7 592 342
-Nyanskaffningar	-	652 947
Vid årets slut	8 245 289	8 245 289
<i>Akkumulerade avskrivningar:</i>		
-Vid årets början	-194 779	-91 305
-Årets avskrivning	-107 942	-103 474
Vid årets slut	-302 721	-194 779
Redovisat värde vid årets slut	7 942 568	8 050 510
Redovisat värde byggnader	6 201 674	6 309 616
Redovisat värde markanläggningar	130 800	130 800
Redovisat värde mark	1 610 094	1 610 094
	7 942 568	8 050 510

Not 8 Inventarier, verktyg och installationer

	2024-06-30	2023-06-30
Koncern		
<i>Akkumulerade anskaffningsvärden:</i>		
-Vid årets början	495 031	137 355
-Nyanskaffningar	-	357 676
-Avyttringar och utrangeringar	-72 900	-
Vid årets slut	422 131	495 031
<i>Akkumulerade avskrivningar:</i>		
-Vid årets början	-165 887	-125 619
-Återförda avskrivningar på avyttringar och utrangeringar	1 637	-
-Årets avskrivning	-59 887	-40 268
Vid årets slut	-224 137	-165 887
Redovisat värde vid årets slut	197 994	329 144
Moderföretag		
<i>Akkumulerade anskaffningsvärden:</i>		
-Vid årets början	284 776	-
-Nyanskaffningar	-	284 776
Vid årets slut	284 776	284 776
<i>Akkumulerade avskrivningar:</i>		
-Vid årets början	-35 697	-
-Årets avskrivning	-56 953	-35 697
Vid årets slut	-92 650	-35 697
Redovisat värde vid årets slut	192 126	249 079

Not 9 Andelar i koncernföretag

	2024-06-30	2023-06-30
<i>Akkumulerade anskaffningsvärden:</i>		
-Vid årets början	9 447 149	9 347 149
-Förvärv	-	100 000
-Vid årets slut	9 447 149	9 447 149
Redovisat värde vid årets slut	9 447 149	9 447 149

Spec av moderföretagets och koncernens innehav av andelar i koncernföretag

Ägarandelen av kapitalet avses, vilket även överensstämmer med andelen av rösterna för totalt antal aktier.

			2024-06-30	2023-06-30
<i>Dotterföretag / Org nr / Säte</i>	<i>Antal andelar</i>	<i>i %</i>	<i>Redovisat värde</i>	<i>Redovisat värde</i>
Storsjöbygdens Personliga Assistans AB, 556551-9674, Östersund	1 000	100	9 322 149	9 322 149
Arctic Fiber AB, 559257-5293, Östersund	25 000	100	125 000	125 000
			9 447 149	9 447 149

Not 10 Andra långfristiga värdepappersinnehav

	2024-06-30	2023-06-30
Koncern		
<i>Akkumulerade anskaffningsvärden:</i>		
-Vid årets början	3 400 000	3 400 000
-Vid årets slut	3 400 000	3 400 000
Redovisat värde vid årets slut	3 400 000	3 400 000
Moderföretag		
<i>Akkumulerade anskaffningsvärden:</i>		
-Vid årets början	1 500 000	1 500 000
-Vid årets slut	1 500 000	1 500 000
Redovisat värde vid årets slut	1 500 000	1 500 000

	2024-06-30	Marknads-	2023-06-30	Marknads-
<i>Specifikation av värdepapper</i>	<i>Redovisat värde</i>	<i>värde</i>	<i>Redovisat värde</i>	<i>värde</i>
Koncern				
Andel Brf Sara i Helsingborg Orgnr 716406-8475	3 400 000	3 400 000	3 400 000	3 400 000
	3 400 000	3 400 000	3 400 000	3 400 000
Moderföretag				
Andel Brf Sara i Helsingborg Orgnr 716406-8475	1 500 000	3 400 000	1 500 000	3 400 000
	1 500 000	3 400 000	1 500 000	3 400 000

Not 11 Andra långfristiga fordringar

	2024-06-30	2023-06-30
Koncern		
<i>Ackumulerade anskaffningsvärden:</i>		
-Vid årets början	789 712	789 712
-Tillkommande fordringar	102 679	-
-Vid årets slut	892 391	789 712
<i>Ackumulerade nedskrivningar:</i>		
-Årets nedskrivningar	-251 699	-
-Vid årets slut	-251 699	-
Redovisat värde vid årets slut	640 692	789 712
Moderföretag		
<i>Ackumulerade anskaffningsvärden:</i>		
-Vid årets början	789 712	789 712
-Tillkommande fordringar	102 679	-
-Vid årets slut	892 391	789 712
<i>Ackumulerade nedskrivningar:</i>		
-Årets nedskrivningar	-251 699	-
-Vid årets slut	-251 699	-
Redovisat värde vid årets slut	640 692	789 712

Not 12 Förutbetalda kostnader och upplupna intäkter

	2024-06-30	2023-06-30
Koncern		
Förutbetalda leasingavgifter	41 658	43 244
Förutbetalda lokalhyror	64 194	57 051
Upplupna intäkter för assistansersättning	2 748 236	2 845 289
	2 854 088	2 945 584
Moderföretag		
Förutbetalda leasingavgifter	-	-
Förutbetalda lokalhyror	-	-
Upplupna intäkter för assistansersättning	-	-
	-	-

Not 13 Långfristiga skulder

	2024-06-30	2023-06-30
Koncern		
Skulder som förfaller senare än fem år från balansdagen:		
Övriga skulder till kreditinstitut	7 543 851	7 722 251
	7 543 851	7 722 251
Moderföretag		
Skulder som förfaller senare än fem år från balansdagen:		
Övriga skulder till kreditinstitut	7 543 851	7 722 251
Skulder till koncernföretag	3 053 296	5 053 296
	10 597 147	12 775 547

Not 14 Checkräkningskredit

	2024-06-30	2023-06-30
Koncernen		
Beviljad kreditlimit	3 000 000	5 000 000
Outnyttjad del	-971 662	-5 000 000
Utnyttjat kreditbelopp	2 028 338	-
Moderföretaget		
Beviljad kreditlimit	-	-
Outnyttjad del	-	-
Utnyttjat kreditbelopp	-	-

Not 15 Upplupna kostnader och förutbetalda intäkter

	2024-06-30	2023-06-30
Koncernen		
Personalrelaterade upplupna kostnader	9 179 633	8 401 824
Övriga upplupna kostnader	280 883	328 435
	9 460 516	8 730 259
Moderföretaget		
Personalrelaterade upplupna kostnader	-	-
Övriga upplupna kostnader	99 784	92 089
	99 784	92 089

Not 16 Ställda säkerheter och eventalförpliktelser

Ställda säkerheter

	2024-06-30	2023-06-30
<i>Ställda säkerheter</i>		
<i>Koncernen</i>		
Fastighetsinteckningar	6 320 000	6 320 000
Företagsinteckningar	5 200 000	5 200 000
Andra ställda panter	1 500 000	1 500 000
	13 020 000	13 020 000
<i>Moderbolaget</i>		
Fastighetsinteckningar	6 320 000	6 320 000
Andra ställda säkerheter	1 500 000	1 500 000
	7 820 000	7 820 000

Not 17 Koncernuppgifter

Bolaget är moderbolag till de helägda dotterföretagen Storsjöbygdens Personliga Assistans AB, 556551-967, samt Arctic Fiber AB, 559257-5293

Not 18 Noter till kassaflödesanalysen - koncern

Not Övriga upplysningar till kassaflödesanalysen

	2024-06-30	2023-06-30
Justering för poster som inte ingår i kassaflödet mm		
Avskrivningar	167 829	143 742
Rearesultat försäljning av anläggningstillgångar	37 263	-
	<u>205 092</u>	<u>143 742</u>

Not 19 Noter till kassaflödesanalysen - moderbolag

Not Övriga upplysningar till kassaflödesanalysen

	2024-06-30	2023-06-30
Justering för poster som inte ingår i kassaflödet mm		
Avskrivningar	164 895	139 171
	<u>164 895</u>	<u>139 171</u>

Not 20 Nyckeltalsdefinitioner

Balansomslutning:

Totala tillgångar.

Soliditet:

(Totalt eget kapital + 79,4 % av obeskattade reserver) / Totala tillgångar.

Not 21 Försäljning och köp inom koncernen.

Inköp och försäljning mellan moderbolaget Famcap AB mot övriga koncernbolag.

	2023-07-01- 2024-06-30	2022-07-01- 2023-06-30
Försäljning	96%	100%
Inköp	0%	0%

2025012008107

Underskrifter

Frösön den dag som framgår av vår elektroniska signatur




Joel Hallin
Styrelseledamot



Henrik Lindberg
Verkställande direktör

Vår revisionsberättelse har angivits den dag som framgår av elektronisk signatur

Edlund & Partners AB



Andreas Wassberg
Auktoriserad revisor

2025012008108

Verifikat

Transaktion 09222115557534636672

Dokument

2025012008109

Års- och koncernredovisning FamCap AB 2023 2024
Huvuddokument
23 sidor
Startades 2024-12-19 10:50:00 CET (+0100) av E o P
Revision (EoPR)
Färdigställt 2024-12-19 14:56:31 CET (+0100)

Initierare

E o P Revision (EoPR)
Edlund & Partners AB
ville.nilsson@edlundpartners.se


Signerare

Henrik Lindberg (HL)
henrik.lindberg@spaab.se



Namnet som returnerades från svenskt BankID var "Carl
Henrik Lindberg"
Signerade 2024-12-19 11:00:42 CET (+0100)

Joel Hallin (JH)
joel.hallin@spaab.se



Namnet som returnerades från svenskt BankID var "Joel
Olof Arvid Hallin"
Signerade 2024-12-19 13:48:41 CET (+0100)



Verifikat

Transaktion 09222115557534636672

2025012008110

Andreas Wassberg (AW)
Andreas@edlundpartners.se




A handwritten signature consisting of the letters 'A' and 'W' in a cursive style.

*Namnet som returnerades från svenskt BankID var "Ulf
Torgny Andreas Vassberg"
Signerade 2024-12-19 14:56:31 CET (+0100)*

Detta verifikat är utfärdat av Scrive. Information i kursiv stil är säkert verifierad av Scrive. Se de dolda bilagorna för mer information/bevis om detta dokument. Använd en PDF-läsare som t ex Adobe Reader som kan visa dolda bilagor för att se bilagorna. Observera att om dokumentet skrivs ut kan inte integriteten i papperskopian bevisas enligt nedan och att en vanlig papperutskrift saknar innehållet i de dolda bilagorna. Den digitala signaturen (elektroniska förseglingen) säkerställer att integriteten av detta dokument, inklusive de dolda bilagorna, kan bevisas matematiskt och oberoende av Scrive. För er bekvämlighet tillhandahåller Scrive även en tjänst för att kontrollera dokumentets integritet automatiskt på: <https://scrive.com/verify>





Revisionsberättelse

Till bolagsstämman i FamCap AB org.nr 559162-0595

Rapport om årsredovisningen

Uttalanden

Vi har utfört en revision av årsredovisningen för FamCap AB för räkenskapsåret 2023-07-01 – 2024-06-30.

Enligt vår uppfattning har årsredovisningen och koncernredovisningen upprättats i enlighet med årsredovisningslagen och ger en i alla väsentliga avseenden rättvisande bild av FamCap ABs finansiella ställning per den 30 juni 2024 och av dess finansiella resultat och kassaflöde för året enligt årsredovisningslagen. Förvaltningsberättelsen är förenlig med årsredovisningens övriga delar.

Vi tillstyrker därför att bolagsstämman fastställer resultaträkningen och balansräkningen.

Grund för uttalanden

Vi har utfört revisionen enligt International Standards on Auditing (ISA) och god revisionssed i Sverige. Vårt ansvar enligt dessa standarder beskrivs närmare i avsnittet *Revisorns ansvar*. Vi är oberoende i förhållande till moderbolaget och koncernen enligt god revisionssed i Sverige och har i övrigt fullgjort vårt yrkesetiska ansvar enligt dessa krav.

Vi anser att de revisionsbevis vi har inhämtat är tillräckliga och ändamålsenliga som grund för våra uttalanden.

Styrelsens och verkställande direktörens ansvar

Det är styrelsen och verkställande direktören som har ansvaret för att årsredovisningen och koncernredovisningen upprättas och att den ger en rättvisande bild enligt årsredovisningslagen. Styrelsen och verkställande direktören ansvarar även för den interna kontroll som de bedömer är nödvändig för att upprätta en årsredovisning och koncernredovisning som inte innehåller några väsentliga felaktigheter, vare sig dessa beror på oegentligheter eller på misstag.

Vid upprättandet av årsredovisningen och koncernredovisningen ansvarar styrelsen och verkställande direktören för bedömningen av bolagets förmåga att fortsätta verksamheten. De upplyser, när så är tillämpligt, om förhållanden som kan påverka förmågan att fortsätta verksamheten och att använda antagandet om fortsatt drift. Antagandet om fortsatt drift tillämpas dock inte om styrelsen avser att likvidera bolaget, upphöra med verksamheten eller inte har något realistiskt alternativ till att göra något av detta.

Revisorns ansvar

Våra mål är att uppnå en rimlig grad av säkerhet om huruvida årsredovisningen och koncernredovisningen som helhet inte innehåller några väsentliga felaktigheter, vare sig dessa beror på oegentligheter eller på misstag, och att lämna en revisionsberättelse som innehåller våra uttalanden. Rimlig säkerhet är en hög grad av säkerhet, men är ingen garanti för att en revision som utförs enligt ISA och god revisionssed i Sverige alltid kommer att upptäcka en väsentlig felaktighet om en sådan finns. Felaktigheter kan uppstå på grund av oegentligheter eller misstag och anses vara väsentliga om de enskilt eller tillsammans rimligen kan förväntas påverka de ekonomiska beslut som användare fattar med grund i årsredovisningen och koncernredovisningen.

En ytterligare beskrivning av vårt ansvar för revisionen finns på Revisorsinspektionens webbplats: <https://www.revisorsinspektionen.se/revisornsansvar>. Denna beskrivning är en del av revisionsberättelsen.

Rapport om andra krav enligt lagar och andra författningar

Uttalanden

Utöver vår revision av årsredovisningen och koncernredovisningen har vi även utfört en revision av styrelsens och verkställande direktörens förvaltning för FamCap AB för räkenskapsåret 2023-07-01 – 2024-06-30 samt av förslaget till dispositioner beträffande bolagets vinst eller förlust.

Vi tillstyrker att bolagsstämman disponerar vinsten enligt förslaget i förvaltningsberättelsen och beviljar styrelsens ledamöter och verkställande direktören ansvarsfrihet för räkenskapsåret.

Grund för uttalanden

Vi har utfört revisionen enligt god revisionssed i Sverige. Vårt ansvar enligt denna beskrivs närmare i avsnittet *Revisorns ansvar*. Vi är oberoende i förhållande till moderbolaget och koncernen enligt god revisionssed i Sverige och har i övrigt fullgjort vårt yrkesetiska ansvar enligt dessa krav.

Vi anser att de revisionsbevis vi har inhämtat är tillräckliga och ändamålsenliga som grund för våra uttalanden.

Styrelsens och verkställande direktörens ansvar

Det är styrelsen som har ansvaret för förslaget till dispositioner beträffande bolagets vinst eller förlust. Vid förslag till utdelning innefattar detta bland annat en bedömning av om utdelningen är försvarlig med hänsyn till de krav som bolagets och koncernens verksamhetsart, omfattning och risker ställer på storleken av bolagets egna kapital, konsolideringsbehov, likviditet och ställning i övrigt.

Styrelsen ansvarar för bolagets organisation och förvaltningen av bolagets angelägenheter. Detta innefattar bland annat att fortlöpande bedöma bolagets och koncernens ekonomiska situation och att tillse att bolagets organisation är utformad så att bokföringen, medelsförvaltningen och bolagets ekonomiska angelägenheter i övrigt kontrolleras på ett betryggande sätt. Den verkställande direktören ska sköta den löpande förvaltningen enligt styrelsens riktlinjer och anvisningar och bland annat vidta de åtgärder som är nödvändiga för att bolagets bokföring ska fullgöras i överensstämmelse med lag och för att medelsförvaltningen ska skötas på ett betryggande sätt.

Revisorns ansvar

Vårt mål beträffande revisionen av förvaltningen, och därmed vårt uttalande om ansvarsfrihet, är att inhämta revisionsbevis för att med en rimlig grad av säkerhet kunna bedöma om någon styrelseledamot eller verkställande direktören i något väsentligt avseende:

- företagit någon åtgärd eller gjort sig skyldig till någon försummelse som kan föranleda ersättningskyldighet mot bolaget, eller
- på något annat sätt handlat i strid med aktiebolagslagen, årsredovisningslagen eller bolagsordningen.

Vårt mål beträffande revisionen av förslaget till dispositioner av bolagets vinst eller förlust, och därmed vårt uttalande om detta, är att med rimlig grad av säkerhet bedöma om förslaget är förenligt med aktiebolagslagen.

Rimlig säkerhet är en hög grad av säkerhet, men ingen garanti för att en revision som utförs enligt god revisionssed i Sverige alltid kommer att upptäcka åtgärder eller försummelser som kan föranleda ersättningskyldighet mot bolaget, eller att ett förslag till dispositioner av bolagets vinst eller förlust inte är förenligt med aktiebolagslagen.

En ytterligare beskrivning av vårt ansvar för revisionen av förvaltningen finns på Revisorsinspektionens webbplats: <https://www.revisorsinspektionen.se/revisornsansvar>. Denna beskrivning är en del av revisionsberättelsen.

Revisionsberättelsen har lämnats den dag som framgår av den elektroniska underskriften

Östersund

Edlund & Partners AB

Andreas Wassberg
Auktoriserad revisor

Verifikat

Transaktion 09222115557534636542

Dokument

2025012008112

RevB FamCap med Koncern 23 24
Huvuddokument
1 sida
Startades 2024-12-19 10:53:14 CET (+0100) av E o P
Revision (EoPR)
Färdigställt 2024-12-19 14:54:38 CET (+0100)

Initierare

E o P Revision (EoPR)
Edlund & Partners AB
ville.nilsson@edlundpartners.se

Signerare

Andreas Wassberg (AW)
Edlund & Partners AB
Andreas@edlundpartners.se



A handwritten signature in black ink, consisting of the letters 'A' and 'W' in a cursive style.

Namnet som returnerades från svenskt BankID var "Ulf
Torgny Andreas Vassberg"
Signerade 2024-12-19 14:54:38 CET (+0100)



Verifikat

Transaktion 09222115557534636542

2025012008113

Detta verifikat är utfärdat av Scrive. Information i kursiv stil är säkert verifierad av Scrive. Se de dolda bilagorna för mer information/bevis om detta dokument. Använd en PDF-läsare som t ex Adobe Reader som kan visa dolda bilagor för att se bilagorna. Observera att om dokumentet skrivs ut kan inte integriteten i papperskopian bevisas enligt nedan och att en vanlig papperutskrift saknar innehållet i de dolda bilagorna. Den digitala signaturen (elektroniska förseglingen) säkerställer att integriteten av detta dokument, inklusive de dolda bilagorna, kan bevisas matematiskt och oberoende av Scrive. För er bekvämlighet tillhandahåller Scrive även en tjänst för att kontrollera dokumentets integritet automatiskt på: <https://scrive.com/verify>

