

Alentec & Orion AB

**Årsredovisning och koncernredovisning för räkenskapsåret
2022-01-01-- 2022-12-31**

Styrelsen och verkställande direktören för Alentec & Orion AB avger härmed följande årsredovisning och koncernredovisning.


Innehåll	Sida
Förvaltningsberättelse	2
Koncernresultaträkning	3
Koncernbalansräkning	4
Kassaflödesanalys för koncernen	6
Moderbolagets resultaträkning	7
Moderbolagets balansräkning	8
Kassaflödesanalys för moderbolaget	10
Noter	11

Om inte särskilt anges, redovisas alla belopp i tusentals kronor.

Undertecknad styrelseledamot i Alentec & Orion AB intygar härmed, dels att denna kopia av årsredovisningen överensstämmer med originalet, dels att resultaträkningen och balansräkningen samt koncernresultaträkningen och koncernbalansräkningen fastställts på ordinarie bolagsstämma den 28/7 2023. Bolagsstämman beslöt tillika godkänna styrelsens förslag till vinstdisposition i moderbolaget.

Stockholm den 28/7 2023

Krister Tynhage



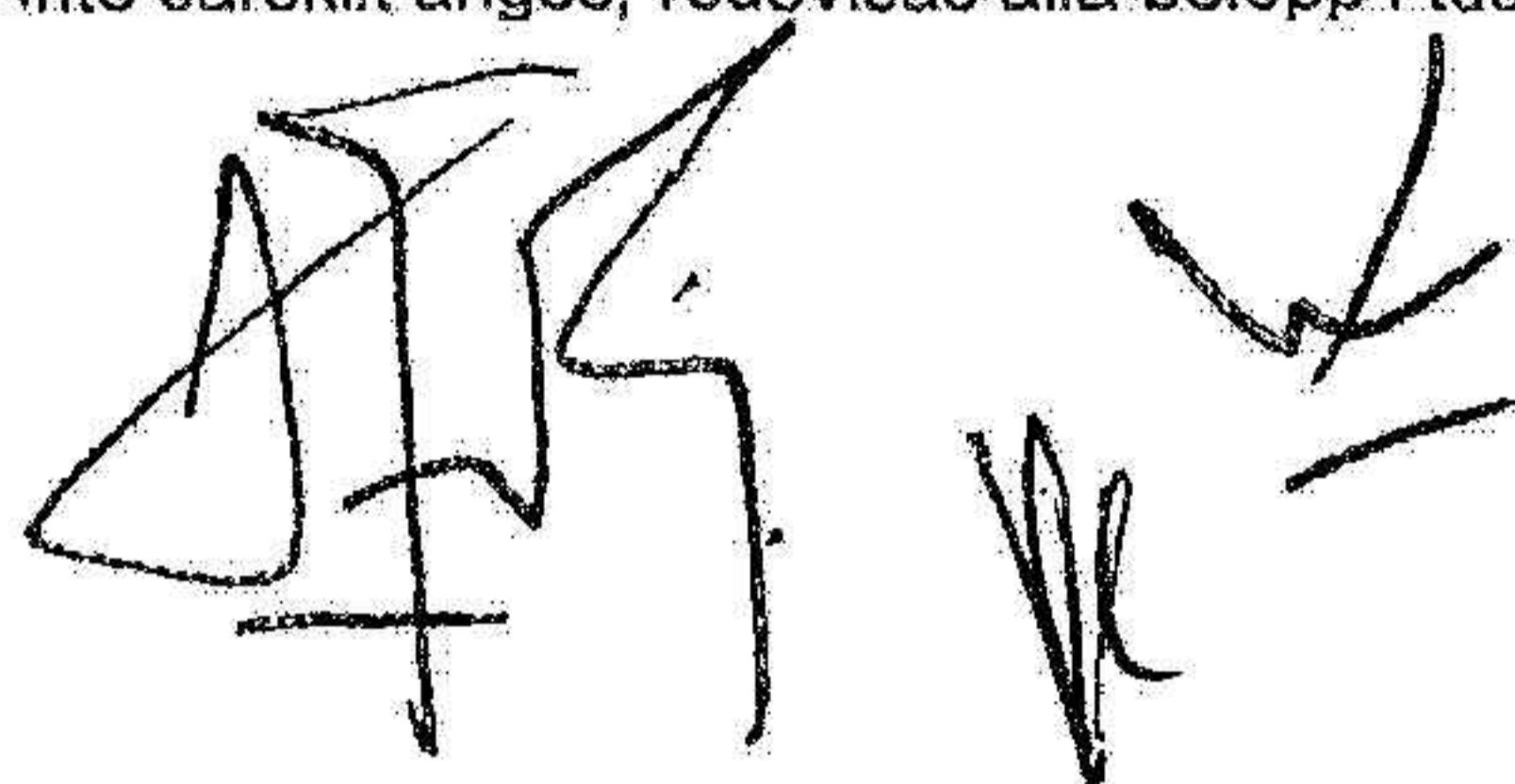
Alentec & Orion AB

Årsredovisning och koncernredovisning för räkenskapsåret 2022-01-01-- 2022-12-31

Styrelsen och verkställande direktören för Alentec & Orion AB avger härmed följande årsredovisning och koncernredovisning.

Innehåll	Sida
Förvaltningsberättelse	2
Koncernresultaträkning	3
Koncernbalansräkning	4
Kassaflödesanalys för koncernen	6
Moderbolagets resultaträkning	7
Moderbolagets balansräkning	8
Kassaflödesanalys för moderbolaget	10
Noter	11

Om inte särskilt anges, redovisas alla belopp i tusentals kronor.



Förvaltningsberättelse

Information om verksamheten

Bolaget har som huvudsaklig verksamhet att sälja smörjtrusningar och nyckelfärdiga installationer för hantering av smörjmedel och andra vätskor till fordonsverkstäder och industrin.

Bolagets ekonomiska utveckling i sammandrag, tkr

	2022	2021	2020	2019	2018
Nettoomsättning	171.292	157.636	173.911	167.588	179.508
Resultat efter finansiella poster	17.115	15.294	16.582	15.601	25.003
Balansomslutning	181.649	160.472	146.280	155.960	140.583
Antal anställda	40	40	40	40	38
Soliditet %	74,4	75,9	74,9	71,6	70,7
Avkastning på totalt kapital %	9,4	9,5	11,7	10,0	17,8

Väsentliga händelser under räkenskapsåret

2022 fick totalt sett en positiv utveckling jämfört med 2021 med en bättre ordergång. Försäljningen både på svenska och export marknaden var bra och ökade jämfört med föregående år.

Framtida utveckling

Osäkerheten med världsekonomin är en negativ faktor som påverkar vår exportmarknad

Koncernförhållanden

Bolaget är ett dotterbolag till Linter Investments, S.L, Spanien.
Bolaget äger 95% i Orion Lube Systems NV/SA

Eget kapital

Koncernen	Annat eget kapital			Summa	Minoritets intresse	Totalt eget kapital
	Aktie- kapital	Ackumulerad valutakursdiff	Balanserad vinst mm			
Eget kapital 2020-01-01	2.000	115	108.395	110.510	264	110.774
Utdelning till ägarna				0		0
Annat eget kapital inklusive årets resultat			13.615	13.615	-1	13.614
Valutakursdifferenser		138		138	4	142
Eget kapital 2020-12-31	2.000	253	122.010	124.263	267	124.530
Annat eget kapital inklusive årets resultat			11.338	11.338	-65	11.273
Valutakursdifferenser		1.039		1.039	24	1.063
Eget kapital 2021-12-31	2.000	1.292	133.348	136.640	226	136.866
Moderbolaget	Aktie- kapital	Reserv- fond	Övr. fritt eget kapital	Summa eget kapital		
Eget kapital 2021-01-01	2.000	3.748	79.347	85.095		
Utdelning till ägarna			0	0		
Annat eget kapital inklusive årets resultat			11.397	11.397		
Eget kapital 2021-12-31	2.000	3.748	90.744	96.492		
Årets resultat			12.471	12.471		
Eget kapital 2022-12-31	2.000	3.748	103.215	108.963		

Förslag till vinstdisposition

Till bolagsstämmans förfogande står följande vinstmedel:

Balanserad vinst	90.743.903
Årets vinst	<u>12.470.517</u>
Kronor	103.214.420

Styrelsen och verkställande direktören föreslår att vinstmedlen disponeras så

att i ny räkning överföres	<u>103.214.420</u>
Kronor	103.214.420

Resultat och ställning

Beträffande resultatet av bolagets verksamhet under räkenskapsåret samt bolagets ställning vid årets utgång hänvisas till efterföljande resultat- och balansräkning.

2023073102632

KONCERNRESULTATRÄKNING		22/01/01	21/01/01
		<u>22/12/31</u>	<u>21/12/31</u>
	Not		
Nettoomsättning	3,22	183.836	171.656
Kostnad sålda varor		-118.023	-108.856
BRUTTORESULTAT		65.813	62.800
Försäljningskostnader		-36.553	-30.760
Administrationskostnader	5	-14.127	-15.143
Forsknings- och utvecklingskostnader		-1.278	-1.442
Övriga rörelseintäkter		4.004	2.151
Övriga rörelsekostnader		-3.149	-830
RÖRELSERESULTAT	4,6	14.710	16.776
Resultat från finansiella investeringar			
Övriga ränteintäkter och liknande resultatposter	7	485	47
Räntekostnader och liknande resultatposter	8	-141	-145
RESULTAT EFTER FIN POSTER		15.054	16.678
Skatt	10	-3.716	-3.063
ARETS RESULTAT		11.338	13.615
Hänförligt till			
Moderföretagets ägare		11.403	13.616
Minoritetsintresse		-65	-1

2023073102633

KONCERNBALANSRÄKNING		<u>22/12/31</u>	<u>21/12/31</u>
TILLGÅNGAR			
	Not		
Anläggningstillgångar			
Immateriella anläggningstillgångar			
Patent, licenser, varumärken samt liknande rättigheter	11	0	0
Dataprogram		702	936
Goodwill		0	0
Pågående nyutveckling		0	0
		<u>702</u>	<u>936</u>
Materiella anläggningstillgångar			
Byggnader och mark	12	26.782	27.604
Inventarier, verktyg och installationer		4.993	6.004
		<u>31.775</u>	<u>33.608</u>
Finansiella anläggningstillgångar			
Andra långfristiga värdepappersinnehav	13	14	-
Fordringar hos koncernföretag		-	5.116
Andra långfristiga fordringar		16	16
		<u>30</u>	<u>5.132</u>
Summa anläggningstillgångar		32.507	39.676
Omsättningstillgångar			
Varulager			
Råvaror och förnödenheter		0	0
Färdiga varor och handelsvaror		40.085	30.164
Pågående arbete		11.996	5.661
Förskott till leverantörer		6	350
		<u>52.087</u>	<u>36.175</u>
Kortfristiga fordringar			
Kundfordringar		37.507	36.555
Fordringar hos koncernföretag		5.973	3.849
Aktuell skattefordringar		2.400	2.689
Övriga fordringar		30	43
Förutbetalda kostnader och upplupna intäkter	14	643	589
		<u>46.553</u>	<u>43.725</u>
Kassa och bank	19,23	62.635	54.238
Summa omsättningstillgångar		161.275	134.138
Summa tillgångar		193.782	173.814

KONCERNBALANSRÄKNING

EGET KAPITAL OCH SKULDER

	Not	<u>22/12/31</u>	<u>21/12/31</u>
Eget Kapital			
Aktiekapital (20 000 aktier med kvotvärde 100kr)		2.000	2.000
Annat eget kapital inklusive årets resultat		<u>134.640</u>	<u>122.263</u>
Eget kapital hänförligt till moderföretagets aktieägare		136.640	124.263
Minoritetsintresse		226	267
Summa eget kapital		136.866	124.530
Avsättningar			
Uppskjutna skatter	17	7.508	7.195
Övriga avsättningar	18	<u>328</u>	<u>370</u>
Summa avsättningar		7.836	7.565
Långfristiga skulder			
Skulder till kreditinstitut		<u>3.658</u>	<u>3.895</u>
Summa långfristiga skulder		3.658	3.895
Kortfristiga skulder			
Skulder till kreditinstitut		2.030	3.133
Förskott från kunder		13.600	10.098
Leverantörsskulder		15.475	10.621
Skulder till koncernföretag		1.396	2.136
Aktuella skatteskulder		0	143
Övriga skulder		2.635	2.230
Upplupna kost o förutbet intäkter	20	<u>10.286</u>	<u>9.463</u>
Summa kortfristiga skulder		45.422	37.824
Summa eget kapital och skulder		193.782	173.814

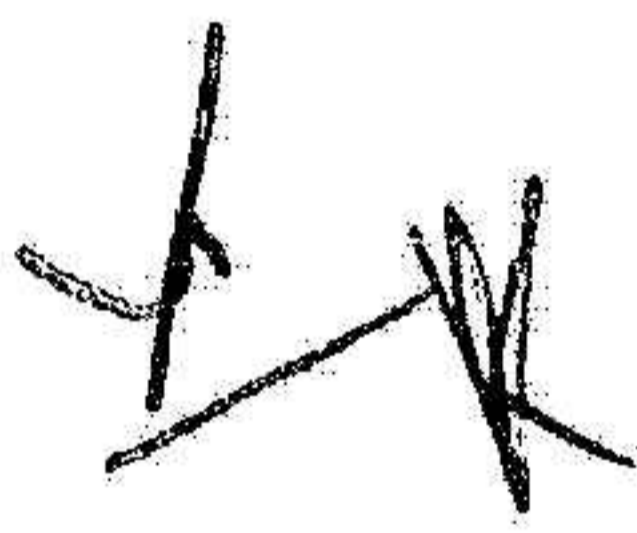


2023073102634

2023073102635

KASSAFLÖDESANALYS FÖR KONCERNEN

	Not	<u>22/12/31</u>	<u>21/12/31</u>
Resultat före räntor och skatt		14.710	16.776
Justering för poster som inte ingår i kassaflöde:			
Avskrivningar		3.567	3.172
Övriga ej likvidpåverkande poster		-204	-2.206
		18.073	17.742
Erhållen ränta		39	13
Erlagd ränta		-128	-17
Erlagd skatt		<u>-3.257</u>	<u>-4.212</u>
Kassaflöde från den löpande verksamheten före förändringar av rörelsekapitalet		14.727	13.526
Förändring av rörelsekapital (exkl likv med)			
Ökning(-) resp minskning(+) av varulager		-15.912	-252
Ökning(-) resp minskning(+) av rörelsefordr		-3.117	-12.520
Ökning(+) resp minskning(-) av rörelseskulder		8.912	1.686
Förändring av rörelsekapital		-10.117	-11.086
Kassaflöde från den löpande verksamheten		4.610	2.440
Investeringsverksamheten			
Investering i materiella anläggningstillgångar		-267	-4
Investering i immateriella anläggningstillgångar		-	-
Investering i övriga finansiella tillgångar		-14	-
Försäljning av inventarier		441	-
Minskning av finansiella anläggningstillgångar		<u>5.116</u>	-
Kassaflöde från investeringsverksamheten		5.276	-4
Finansieringsverksamheten			
Utbetalning utdelning		-	-
Amortering av leasingskuld		-1.685	-
Amortering av skuld		<u>-237</u>	<u>-414</u>
Kassaflöde från finansieringsverksamheten		-1.922	-414
Förändring av likvida medel		7.964	2.022
Likvida medel vid årets början		54.238	52.040
Kursdifferens i likvida medel		<u>433</u>	<u>176</u>
Likvida medel vid årets slut	23	62.635	54.238

4. 

2023073102636

MODERBOLAGETS RESULTATRÄKNING		22/01/01	21/01/01
		22/12/31	21/12/31
	Not		
Nettoomsättning	3,22	171.292	157.636
Kostnad sålda varor		-114.426	-104.746
BRUTTORESULTAT		56.866	52.890
Försäljningskostnader		-25.681	-22.375
Administrationskostnader	5	-14.127	-15.143
Forsknings- och utvecklingskostnader		-1.278	-1.442
Övriga rörelseintäkter		4.003	2.152
Övriga rörelsekostnader		-3.149	-829
RÖRELSERESULTAT	4,6	16.634	15.253
Resultat från finansiella investeringar			
Övriga ränteintäkter och liknande resultatposter	7	485	45
Räntekostnader och liknande resultatposter	8	-4	-4
RESULTAT EFTER FIN POSTER		17.115	15.294
Bokslutsdispositioner	9	-1.169	-743
Skatt	10	-3.475	-3.154
ÅRETS RESULTAT		12.471	11.397

2023073102637

MODERBOLAGETS BALANSRÄKNING

22/12/31

21/12/31

TILLGÅNGAR

Anläggningstillgångar

Not

Immateriella anläggningstillgångar

11

Patent, licenser, varumärken samt liknande rättigheter
Dataprogram
Goodwill
Pågående nyutveckling

0	0
702	936
0	0
-	-
702	936

Materiella anläggningstillgångar

12

Byggnader och mark
Inventarier, verktyg och installationer

26.782	27.604
27	70
26.809	27.674

Finansiella anläggningstillgångar

13

Andelar i dotterföretag
Fordringar hos koncernföretag
Andra långfristiga fordringar

584	584
-	5.115
16	16
600	5.715

Summa anläggningstillgångar

28.111	34.325
--------	--------

Omsättningstillgångar

Varulager

Råvaror och förnödenheter
Färdiga varor och handelsvaror
Pågående arbete
Förskott till leverantörer

-	-
37.293	27.540
11.996	5.661
6	351
49.295	33.552

Kortfristiga fordringar

Kundfordringar
Fordringar hos koncernföretag
Aktuella skattefordringar
Övriga fordringar
Förutbetalda kostnader och upplupna intäkter

14

33.078	32.364
7.082	4.865
2.366	2.495
30	30
612	589
43.168	40.343

Kassa och bank

19,23

61.075	52.252
--------	--------

Summa omsättningstillgångar

153.538	126.147
---------	---------

Summa tillgångar

181.649	160.472
---------	---------

MODERBOLAGETS BALANSRÄKNING

EGET KAPITAL OCH SKULDER

		<u>22/12/31</u>	<u>21/12/31</u>
Eget Kapital	Not 15		
Bundet eget kapital			
Aktiekapital (20.000 aktier med kvotvärde 100kr)		2.000	2.000
Reservfond		3.748	3.748
Fritt eget kapital			
Balanserad vinst		90.744	79.347
Årets resultat		<u>12.471</u>	<u>11.397</u>
Summa eget kapital		108.963	96.492
Obeskattade reserver	16	33.049	31.880
Avsättningar			
Uppskjutna skatter	17	700	627
Övriga avsättningar	18	<u>328</u>	<u>370</u>
Summa avsättningar		1.028	997
Kortfristiga skulder			
Förskott från kunder		13.141	9.766
Leverantörsskulder		11.300	7.996
Skulder till koncernföretag		1.414	2.136
Skatteskulder		0	0
Övriga skulder		2.635	2.190
Upplupna kost o förutbet intäkter	20	<u>10.119</u>	<u>9.015</u>
Summa kortfristiga skulder		38.609	31.103
Summa eget kapital och skulder		181.649	160.472

2023073102638

KASSAFLÖDESANALYS FÖR MODERBOLAGET

	<u>22/12/31</u>	<u>21/12/31</u>
Rörelseresultat	16.634	15.253
Justering för poster som inte ingår i kassaflödet, m.m.		
Avskrivningar	1.126	1.134
Övriga ej likvidpåverkande poster	<u>221</u>	<u>-20</u>
	17.981	16.367
Erhållen ränta	39	26
Erlagd ränta	-4	-4
Erlagd skatt	<u>-3.274</u>	<u>-4.067</u>
Kassaflöde från den löpande verksamheten före förändringar av rörelsekapitalet	14.742	12.322
Förändring av rörelsekapital (exkl likv med)		
Ökning(-) resp minskning(+) av varulager	-15.743	218
Ökning(-) resp minskning(+) av rörelsefordr	-2.954	-11.270
Ökning(+) resp minskning(-) av rörelseskulder	<u>7.506</u>	<u>1.898</u>
Förändring av rörelsekapital	-11.191	-9.154
Kassaflöde från den löpande verksamheten	3.551	3.168
Investeringsverksamheten		
Investering i finansiella anläggningstillgångar	-	-
Minskning av finansiella anläggningstillgångar	5.116	-
Investering i immateriella anläggningstillgångar	-	-
Investering i materiella anläggningstillgångar	-27	-
Försäljning av inventarier	-	-
Kassaflöde från investeringsverksamheten	5.089	0
Finansieringsverksamheten		
Utbetalning utdelning	-	-
Kassaflöde från finansieringsverksamheten	0	0
Förändring av likvida medel	8.640	3.168
Likvida medel vid årets början	52.252	48.945
Kursdifferens i likvida medel	<u>183</u>	<u>139</u>
Likvida medel vid årets slut	23 61.075	52.252

2023073102639

Noter

Not 1 Redovisnings- och värderingsprinciper

Bolagets årsredovisning har från och med räkenskapsåret 2014 upprättats enligt årsredovisningslagen och Bokföringsnämndens allmänna råd BFNAR 2012:1 *Årsredovisning och koncernredovisning* (K3).

Koncernredovisning

Alentec & Orion AB upprättar koncernredovisning. Företag där Alentec & Orion AB innehar majoriteten av rösterna på bolagsstämman och har ett bestämmande inflytande klassificeras som dotterföretag och konsolideras i koncernredovisningen (se not 13). Uppgifter om koncernföretag finns i noter 13 och 22. Dotterföretagen inkluderas i koncernredovisningen från och med den dag då det bestämmande inflytandet överförs till koncernen. De exkluderas ur koncernredovisningen från och med den dag då det bestämmande inflytandet upphör.

Koncernens bokslut är upprättat enligt förvärvsmetoden. Förvärvstidpunkten är den tidpunkt då det bestämmande inflytandet erhålls. Identifierbara tillgångar och skulder värderas inledningsvis till verkliga värden vid förvärvstidpunkten. Minoritetens andel av de förvärvade nettotillgångarna värderas till verkligt värde. Goodwill utgörs av mellanskillnaden mellan de förvärvade identifierbara nettotillgångarna vid förvärvstillfället och anskaffningsvärdet inklusive värdet av minoritetsintresset, och värderas initialt till anskaffningsvärdet.

Mellanhavanden mellan koncernföretag elimineras i sin helhet.

Dotterföretag i andra länder upprättar sin årsredovisning i utländsk valuta. Vid konsolideringen omräknas posterna i dessa företags balans- och resultaträkningar till balansdagskurs respektive avistakurs för den dag respektive affärshändelse ägde rum. De valutakursdifferenser som uppkommer redovisas i ackumulerade valutakursdifferenser i koncernens eget kapital.

Utländska valutor

När valutasäkring inte tillämpas, värderas monetära tillgångs- och skuldposter i utländsk valuta till balansdagens avistakurs. Transaktioner i utländsk valuta omräknas enligt transaktionsdagens avistakurs.

Intäkter

Varor

Försäljning av varor redovisas när väsentliga risker och fördelar övergår från säljare till köpare i enlighet med försäljningsvillkoren. Avsättningar görs för produktgarantier baserat på historisk data. Försäljningen redovisas efter avdrag för moms och rabatter.

Entreprenaduppdrag

För entreprenaduppdrag till fast pris redovisas de inkomster och utgifter som är hänförliga till ett utfört entreprenaduppdrag som intäkt respektive kostnad i förhållande till uppdragets färdigställandegrad på balansdagen (successiv vinstavräkning). Ett uppdrags färdigställandegrad bestäms genom att nedlagda utgifter på balansdagen jämförs med beräknade totala utgifter. I de fall utfallet av ett uppdrag inte kan beräknas på ett tillförlitligt sätt, redovisas intäkter endast i den utsträckning som motsvaras av de uppkomna uppdragsutgifter som sannolikt kommer att ersättas av beställaren. En befarad förlust på ett uppdrag redovisas omgående som kostnad.

Entreprenaduppdrag till fast pris i moderbolaget redovisas i enlighet med inkomstskattelagens bestämmelser. Inkomster och utgifter från uppdrag till fast pris redovisas under uppdragets löptid som pågående arbeten i balansräkningen och resultatredovisas först då uppdraget är väsentligen fullgjort (färdigställandemetoden), dvs i moderbolaget används alternativregeln för fastprisuppdrag.

Leasingavtal

Leasingavtal som innebär att de ekonomiska riskerna och fördelarna med att äga en tillgång i allt väsentligt överförs från leasegivaren till ett företag i koncernen klassificeras i koncernredovisningen som finansiella leasingavtal. Finansiella leasingavtal medför att rättigheter och skyldigheter redovisas som tillgång respektive skuld i balansräkningen. Tillgången och skulden värderas initialt till det lägsta av tillgångens verkliga värde och nuvärdet av *minimileaseavgifterna*. Utgifter som direkt kan hänföras till leasingavtalet läggs till tillgångens värde. Leasingavgifterna fördelas på ränta och amortering enligt effektivräntemetoden. Variabla avgifter redovisas som kostnad i den period de uppkommer. Den leasade tillgången skrivs av linjärt över den bedömda nyttjandeperioden.

Leasingavtal där de ekonomiska fördelar och risker som är hänförliga till leasingobjektet i allt väsentligt kvarstår hos leasegivaren, klassificeras som operationell leasing. Betalningar, inklusive en första förhöjd hyra, enligt dessa avtal redovisas som kostnad linjärt över leasingperioden.

I moderbolaget (den juridiska personen), redovisas samtliga leasingavtal som operationell leasing (hyresavtal), oavsett om avtalen är finansiella eller operationella. Leasingavgiften redovisas som en kostnad linjärt över leasingperioden.

Ersättningar till anställda

Kortfristiga ersättningar

Kortfristiga ersättningar i koncernen utgörs av lön, sociala avgifter, betald semester, betald sjukfrånvaro, sjukvård och bonus. Kortfristiga ersättningar redovisas som en kostnad och en skuld då det finns en legal eller informell förpliktelse att betala ut en ersättning.

Inkomstskatter

Aktuella skatter värderas utifrån de skattesatser och skatteregler som gäller på balansdagen. Uppskjutna skatter värderas utifrån de skattesatser och skatteregler som är beslutade före balansdagen.

Uppskjuten skattefordran avseende underskottsavdrag eller andra framtida skattemässiga avdrag redovisas i den utsträckning det är sannolikt att avdraget kan avräknas mot överskott vid framtida beskattning.

Fordringar och skulder nettoredovisas endast när det finns en legal rätt till kvittning.

Aktuell skatt, liksom förändring i uppskjuten skatt, redovisas i resultaträkningen om inte skatten är hänförlig till en händelse eller transaktion som redovisas direkt i eget kapital. I sådana fall redovisas även skatteeffekten i eget kapital.

Materiella anläggningstillgångar

Materiella anläggningstillgångar redovisas till anskaffningsvärde minskat med avskrivningar. I anskaffningsvärdet ingår utgifter som direkt kan hänföras till förvärvet av tillgången.

När en komponent i en anläggningstillgång byts ut, utranteras eventuell kvarvarande del av den gamla komponenten och den nya komponentens anskaffningsvärde aktiveras.

Utgifter för löpande reparation och underhåll redovisas som kostnader.

I samband med fastighetsförvärv bedöms om fastigheten väntas ge upphov till framtida kostnader för rivning och återställande av platsen. I sådana fall görs en avsättning och anskaffningsvärdet ökas med samma belopp.

Realisationsvinst respektive realisationsförlust vid avyttring av en anläggningstillgång redovisas som Övrig rörelseintäkt respektive Övrig rörelsekostnad.

Materiella anläggningstillgångar skrivs av systematiskt över tillgångens bedömda nyttjandeperiod. När tillgångarnas avskrivningsbara belopp fastställs, beaktas i förekommande fall tillgångens restvärde.

Följande avskrivningstider tillämpas:

Byggnader	
Stommar	50 år
Fasader, yttertak, fönster	40 år
Hissar, ledningssystem	25 år
Övrigt	15 år
Maskiner och andra tekniska anläggningar	5 år
Inventarier, verktyg och installationer	5 år

Varulager

Varulagret värderas till det lägsta av anskaffningsvärdet och nettoförsäljningsvärdet. Anskaffningsvärdet fastställs med användning av vägt genomsnittligt anskaffningsvärde. För råvaror ingår alla utgifter som är direkt hänförliga till anskaffningen av varorna i anskaffningsvärdet.

Värdet av de produkter som finns kvar i lager efter att ha varit föremål för en säsongs försäljning, skrivs ner baserat på historiskt utfall av försäljning av respektive typ av produkter under efterföljande säsonger och enligt den inkuranstrappa som används i koncernen

Avsättningar

Företaget gör en avsättning när det finns en legal eller informell förpliktelse och en tillförlitlig uppskattning av beloppet kan göras. Företaget nuvärdesberäknar förpliktelser som väntas regleras efter mer än tolv månader. Den ökningen av avsättningen som beror på att tid förflyter redovisas som räntekostnad.

Kassaflödesanalys

Kassaflödesanalysen upprättas enligt indirekt metod. Det redovisade kassaflödet omfattar endast transaktioner som medfört in- eller utbetalningar.

Bokslutsdispositioner

Förändringar av obeskattade reserver i moderbolaget (den juridiska personen) redovisas som bokslutsdispositioner i resultaträkningen. Koncernbidrag redovisas som bokslutsdispositioner. Koncernbidrag som lämnas till ett dotterföretag redovisas dock som en ökning av andelens redovisade värde.

Aktier och andelar i dotterföretag

Aktier och andelar i dotterföretag i moderbolaget (den juridiska personen) redovisas till anskaffningsvärde efter avdrag för eventuella nedskrivningar. I anskaffningsvärdet ingår köpeskillingen som erlagts för aktierna samt förvärvskostnader. Eventuella kapitaltillskott och koncernbidrag läggs till anskaffningsvärdet när de lämnas. Utdelning från dotterföretag redovisas som intäkt.

Eget kapital

Eget kapital i moderbolaget (den juridiska personen) delas in i bundet och fritt kapital, i enlighet med årsredovisningslagens indelning.

Obeskattade reserver

Obeskattade reserver i moderbolaget (den juridiska personen) redovisas med bruttobelopp i balansräkningen, inklusive den uppskjutna skatteskuld som är hänförlig till reserverna.

Nyckeltalsdefinitioner

Soliditet

Eget kapital och obeskattade reserver (med avdrag för uppskjuten skatt) i förhållande till balansomslutningen.

Avkastning på totalt kapital

Resultat före avdrag för räntekostnader i förhållande till balansomslutningen.

Not 2 Uppskattningar och bedömningar

Bolaget gör uppskattningar och bedömningar om framtiden. De uppskattningar för redovisningsändamål som blir följden av dessa kommer, definitionsmässigt, sällan att motsvara det verkliga resultatet. De uppskattningar och antaganden som innebär en betydande risk för väsentliga justeringar i redovisade värden för tillgångar och skulder under nästkommande år behandlas i huvuddrag nedan

I bokslutet görs nedskrivning för inkurans baserat på en inkuranstrappa som beräknar schablonvärden på resterande varor i lagret och antagen försäljning per år baserat på senaste årets försäljning. Totala reserven är 3 146 tkr (3 595 tkr) för inkuransnedskrivningar. Att fastställa nedskrivningsbehovet är en väsentlig och svår bedömningsfråga.

Not 3 Nettoomsättningens fördelning på geografiska marknader

Nettoomsättningen fördelar sig på geografiska marknader enligt följande:

	Koncernen		Moderbolaget	
	22/01/01 22/12/31	21/01/01 21/12/31	22/01/01 22/12/31	21/01/01 21/12/31
Sverige	95.159	91.777	95.154	91.777
Övriga Skandinavien	13.973	16.199	13.973	16.199
Övriga Europa	55.175	46.416	42.636	32.396
Afrika	2.100	2.286	2.100	2.286
Mellanöstern	4.188	4.492	4.188	4.492
Fjärranöstern	4.328	3.907	4.328	3.907
Amerika	6.647	3.511	6.647	3.511
Oceanien	2.266	3.068	2.266	3.068
Summa	183.836	171.656	171.292	157.636

Not 4 Personal m.m.

Löner, andra ersättningar och sociala kostnader

	Koncernen		Moderbolaget	
	22/01/01 22/12/31	21/01/01 21/12/31	22/01/01 22/12/31	21/01/01 21/12/31
Löner och andra ersättningar (styrelse och VD)	1.615	1.532	1.615	1.532
(varav tantiem o dyl)	158	124	158	124
Löner och andra ersättningar (övriga anställda)	23.233	23.892	20.232	20.509
Sociala kostnader (styrelse och VD)	1.204	1.308	1.204	1.308
Sociala kostnader (övriga anställda)	11.011	10.963	10.429	10.177
(varav pensionskostnader styrelse och VD)	692	810	692	810
(varav pensionskostnader övriga anställda)	3.419	3.617	3.283	3.434
Summa	37.063	37.695	33.480	33.526

Medelantal anställda

	<u>22/01/01</u> <u>22/12/31</u>	Varav män	<u>21/01/01</u> <u>21/12/31</u>	Varav män
	Antal anställda		Antal anställda	
Moderbolaget				
Sverige	40	85%	40	87%
Totalt i moderbolaget	40	85%	40	87%
Dotterföretag				
Belgien	6	100%	6	87%
Totalt i dotterföretag	6	100%	6	87%
Koncernen totalt	46	87%	46	87%

Styrelseleamöter och ledande befattningshavare

	<u>22/01/01</u> <u>22/12/31</u>	Varav män	<u>21/01/01</u> <u>21/12/31</u>	Varav män
	Antal ledamöter		Antal ledamöter	
Moderbolaget				
Styrelse och verkställande direktör	6	100%	6	100%
Övriga befattningshavare	2	50%	2	50%
Totalt i moderbolaget	8	88%	8	88%
Koncernen				
Styrelse och verkställande direktör	8	88%	7	86%
Övriga befattningshavare	2	100%	2	100%
Koncernen totalt	10	90%	9	89%

Förpliktelser avseende pensioner och liknande förmåner till styrelseledamöter och verkställande direktör

Det finns inga framtida åtaganden för VD och styrelseledamöter. Företaget har skyldighet att årligen betala pensionspremie för ITP2 för VD som för övriga anställda.

Avtal om avgångsvederlag

Med verkställande direktören har avtal träffats om avgångsvederlag uppgående till en årslön.

Not 5 Ersättning till revisorerna

	Koncernen		Moderbolaget	
	<u>22/01/01</u> <u>22/12/31</u>	<u>21/01/01</u> <u>21/12/31</u>	<u>22/01/01</u> <u>22/12/31</u>	<u>21/01/01</u> <u>21/12/31</u>
PwC				
Revisionsuppdraget	128	123	128	123
Skatterådgivning	0	0	0	0
Övriga tjänster	11	2	11	2
Summa	139	125	139	125

Not 6 Avskrivningar

	Materiella anläggningstillgångar		Immateriella anläggningstillgångar	
	<u>22/01/01</u> <u>22/12/31</u>	<u>21/01/01</u> <u>21/12/31</u>	<u>22/01/01</u> <u>22/12/31</u>	<u>21/01/01</u> <u>21/12/31</u>
Moderbolaget				
Kostnad sålda varor	48	43	-	-
Försäljningskostnader	-	4	-	-
Administrationskostnader	844	853	234	234
Forsknings- och utvecklingskostnader	-	-	-	-
Totalt i moderbolaget	892	900	234	234
Dotterföretag och koncernmässiga justeringar				
Försäljningskostnader	2.420	2.038	0	0
Totalt i dotterföretag	2.420	2.038	0	0
Koncernen totalt	3.312	2.938	234	234

2023073102544

Not 7 Övriga ränteintäkter och liknande resultatposter

	Koncernen		Moderbolaget	
	22/01/01	21/01/01	22/01/01	21/01/01
	22/12/31	21/12/31	22/12/31	21/12/31
Kursdifferenser	446	34	446	32
Ränteintäkter	39	13	39	13
Summa	485	47	485	45
Varav koncernföretag	2	13	2	13

Not 8 Räntekostnader och liknande resultatposter

	Koncernen		Moderbolaget	
	22/01/01	21/01/01	22/01/01	21/01/01
	22/12/31	21/12/31	22/12/31	21/12/31
Kursdifferenser	-13	-6	0	0
Räntekostnader	-128	-139	-4	-4
Summa	-141	-145	-4	-4
Varav koncernföretag	-	-	-	-

Not 9 Bokslutsdispositioner

	Moderbolaget	
	22/01/01	21/01/01
	22/12/31	21/12/31
Skillnad mellan bokförda avskrivningar och avskrivningar enligt plan	27	-74
Förändring periodiseringsfond	-1.196	-669
Summa	-1.169	-743

Not 10 Skatt på årets resultat

	Koncernen		Moderbolaget	
	22/01/01	21/01/01	22/01/01	21/01/01
	22/12/31	21/12/31	22/12/31	21/12/31
Aktuell skatt i Sverige	3.403	3.103	3.403	3.103
Uppskjuten skatt	313	-44	72	51
Aktuell skatt i Belgien	-	4	-	-
Summa	3.716	3.063	3.475	3.154

	Koncernen		Moderbolaget	
	22/01/01	21/01/01	22/01/01	21/01/01
	22/12/31	21/12/31	22/12/31	21/12/31
Redovisat resultat före skatt	14741	16722	15874	14500
Skatt beräknat enligt gällande skattesats (20,6%)	-3037	-3445	-3270	-2987
Skatteeffekt av ej avdragsgilla kostnader	-100	-84	-100	-84
Skatt hänförlig till tidigare års redovisade resultat	-	-4	-	-
Skatteeffekt av schablonränta på periodiseringsfond	-33	-32	-33	-32
Skatt på temporära skillnader	-313	44	-	-
Övrigt	79	414	-	-
Redovisad skattekostnad	-3403	-3107	-3403	-3103

2023073102645

Not 11 Immateriella anläggningstillgångar

Goodwill	Koncernen		Moderbolaget	
	22/12/31	21/12/31	22/12/31	21/12/31
Ingående anskaffningsvärde	1.129	1.131	1.000	1.000
Inköp	-	-	-	-
Försäljningar och utrangeringar	-	-	-	-
Omräkningsdifferenser	12	-2	-	-
Utgående ack anskaffningsvärden	1.141	1.129	1.000	1.000
Ingående avskrivningar	-1.129	-1.131	-1.000	-1.000
Försäljningar och utrangeringar	-	-	-	-
Årets avskrivningar	-	-	-	-
Omräkningsdifferenser	-12	2	-	-
Utgående ack avskrivningar	-1.141	-1.129	-1.000	-1.000
Utgående planenligt restvärde	0	0	0	0

Patent, licenser, varumärken samt liknande rättigheter	Koncernen		Moderbolaget	
	22/12/31	21/12/31	22/12/31	21/12/31
Ingående anskaffningsvärde	6.900	6.900	6.900	6.900
Inköp	-	-	-	-
Försäljningar och utrangeringar	-	-	-	-
Utgående ack anskaffningsvärden	6.900	6.900	6.900	6.900
Ingående avskrivningar	-6.900	-6.900	-6.900	-6.900
Försäljningar och utrangeringar	-	-	-	-
Årets avskrivningar	-	-	-	-
Utgående ack avskrivningar	-6.900	-6.900	-6.900	-6.900
Utgående planenligt restvärde	0	0	0	0

Dataprogram	Koncernen		Moderbolaget	
	22/12/31	21/12/31	22/12/31	21/12/31
Ingående anskaffningsvärde	1.855	685	1.855	685
Inköp	-	-	-	-
Omklassificering	-	1.170	-	1.170
Försäljningar och utrangeringar	-	-	-	-
Utgående ack anskaffningsvärden	1.855	1.855	1.855	1.855
Ingående avskrivningar	-919	-685	-919	-685
Försäljningar och utrangeringar	-	-	-	-
Årets avskrivningar	-234	-234	-234	-234
Utgående ack avskrivningar	-1.153	-919	-1.153	-919
Ingående nedskrivningar	0	0	0	0
Årets uppskrivning	0	0	0	0
Utgående ack nedskrivningar	0	0	0	0
Utgående planenligt restvärde	702	936	702	936

Pågående utvecklingsarbete	Koncernen		Moderbolaget	
	22/12/31	21/12/31	22/12/31	21/12/31
Ingående anskaffningsvärde	-	1.170	-	1.170
Inköp	-	-	-	-
Omklassificering	-	-1.170	-	-1.170
Valutakursdifferenser	-	-	-	-
Utgående ack anskaffningsvärden	0	0	0	0

2023073102646

Not 12 Materiella anläggningstillgångar

	Koncernen		Moderbolaget	
	<u>22/12/31</u>	<u>21/12/31</u>	<u>22/12/31</u>	<u>21/12/31</u>
Byggnader och mark				
Ingående anskaffningsvärde	34.895	34.895	34.895	34.895
Inköp	-	-	-	-
Försäljningar och utrangeringar	-	-	-	-
Omklassificeringar	-	-	-	-
Omräkningsdifferenser	-	-	-	-
Utgående ack anskaffningsvärden	34.895	34.895	34.895	34.895
Ingående avskrivningar	-7.291	-6.470	-7.291	-6.470
Försäljningar och utrangeringar	-	-	-	-
Årets avskrivningar	-822	-821	-822	-821
Omräkningsdifferenser	-	-	-	-
Utgående ack avskrivningar	-8.113	-7.291	-8.113	-7.291
Utgående planenligt restvärde	26.782	27.604	26.782	27.604
Inventarier, verktyg och installationer	<u>22/12/31</u>	<u>21/12/31</u>	<u>22/12/31</u>	<u>21/12/31</u>
Ingående anskaffningsvärde	20.317	22.026	7.150	7.150
Inköp	1.715	4.109	27	-
Genom fusion	-	-	-	-
Försäljningar och utrangeringar	-1.289	-5.902	-	-
Omklassificeringar	-	-	-	-
Omräkningsdifferenser	400	84	-	-
Utgående ack anskaffningsvärden	21.143	20.317	7.177	7.150
Ingående avskrivningar	-14.313	-16.734	-7.080	-7.002
Försäljningar och utrangeringar	1.010	4.602	-	-
Omklassificeringar	-	-	-	-
Genom fusion	-	-	-	-
Årets avskrivningar	-2.511	-2.120	-70	-78
Omräkningsdifferenser	-336	-61	-	-
Utgående ack avskrivningar	-16.150	-14.313	-7.150	-7.080
Utgående planenligt restvärde	4.993	6.004	27	70

Leasade inventarier

Den övervägande delen av koncernens bilar leasas. Bilar leasas på tre år med möjlighet till utköp.

Not 13 Finansiella anläggningstillgångar

Andelar i dotterföretag

Koncernen	Säte	Kapitalandel	Röstandel	Antal aktier	Bokfört värde
Orion Lube System NV/SA	Oostakker				95%
Moderbolaget					
Orion Lube System NV/SA		95%	95%	8.550	584
Summa					584

Fordringar hos koncernföretag

	Koncernen		Moderbolaget	
	22/01/01 22/12/31	21/01/01 21/12/31	22/01/01 22/12/31	21/01/01 21/12/31
Ingående anskaffningsvärde	5.116	5.197	5.116	5.197
Tillkommande fordringar	-	-	-	-
Amorteringar, avgående fordringar	-5.116	-	-5.116	-
Valutakursdifferenser	-	-81	-	-81
Summa	0	5.116	0	5.116

Not 14 Förutbetalda kostnader och upplupna intäkter

	Koncernen	Moderbolaget		
	22/12/31	21/12/31	22/12/31	21/12/31
Förutbetalda försäkringspremier	434	359	403	359
Förutbetalda leasingavgifter	29	12	29	12
Förutbetalda serviceavgifter	14	13	14	13
Upplupna ränteintäkter	-	-	-	-
Övriga poster	166	205	166	205
Summa	643	589	612	589

Not 15 Förslag till vinstdisposition

Till bolagsstämmans förfogande står följande vinstmedel

	Moderbolaget
	22/12/31
Balanserad vinst	90.743.903
Årets vinst	12.470.517
Kronor	103.214.420

Not 16 Obeskattade reserver

	Moderbolaget	
	22/01/01 22/12/31	21/01/01 21/12/31
Avskrivning utöver plan	80	106
Avsättning till periodiseringsfond	32.969	31.774
Summa	33.049	31.880

Not 17 Uppskjutna skatter

Uppskjutna skatteskulder

	Koncernen	Moderbolaget		
	22/12/31	21/12/31	22/12/31	21/12/31
Obeskattade reserver	6.808	6.568	-	-
Övriga skattepliktiga temporära skillnader	700	627	700	627
Summa	7.508	7.195	700	627

Not 18 Övriga avsättningar

Produktgarantier

	Koncernen	Moderbolaget		
	22/12/31	21/12/31	22/12/31	21/12/31
Ingående saldo	370	350	370	350
Nya avsättningar	-	20	-	20
Återfört outnyttjat belopp	-42	-	-42	-
Utgående saldo	328	370	328	370

2023073102647

Not 19 Checkräkningskredit

Beviljat belopp på checkräkningskredit uppgår i koncernen till 345 tkr (317 tkr) och i moderbolaget till 0 tkr (0 tkr)

Not 20 Upplupna kostnader och förutbetalda intäkter

	Koncernen		Moderbolaget	
	<u>22/12/31</u>	<u>21/12/31</u>	<u>22/12/31</u>	<u>21/12/31</u>
Upplupna löner och semesterlöner	4.880	4.513	4.453	4.065
Upplupna sociala avgifter	1.991	1.888	2.022	1.888
Övriga upplupna kostnader	<u>3.415</u>	<u>3.062</u>	<u>3.644</u>	<u>3.062</u>
Summa	10.286	9.463	10.119	9.015

Not 21 Ställda säkerheter

För egna skulder och avsättningar	Koncernen		Moderbolaget	
	<u>22/12/31</u>	<u>21/12/31</u>	<u>22/12/31</u>	<u>21/12/31</u>
Avseende skuld till kreditinstitut				
Inventarier med äganderättsförbehåll	-	492	-	-
Företagsinteckningar	<u>11.000</u>	<u>11.000</u>	<u>11.000</u>	<u>11.000</u>
Summa	11.000	11.492	11.000	11.000

Not 22 Transaktioner med närstående

Uppgifter om moderföretag

Moderföretag i den största koncern där Alentec & Orion AB är dotterföretag och koncernredovisning upprättas är Samoa Industrial S.A. Gijón, Spanien. Moderföretag i den minsta koncern där Alentec & Orion AB är dotterföretag och koncernredovisning upprättas är Linter Investments S.L. Madrid, Spanien

Det utländska moderföretagets koncernredovisning kan erhållas från företaget

Inköp och försäljning mellan koncernföretag

	Koncernen		Moderbolaget	
	<u>22/01/01</u> <u>22/12/31</u>	<u>21/01/01</u> <u>21/12/31</u>	<u>22/01/01</u> <u>22/12/31</u>	<u>21/01/01</u> <u>21/12/31</u>
Inköp	48%	44%	52%	47%
Försäljning	4%	4%	5%	7%

För moderbolaget avser 2 (1) procentenheter av årets inköp och 3 (3) procentenheter av årets försäljning egna dotterföretag.

Not 23 Likvida medel

	Koncernen		Moderbolaget	
	<u>22/12/31</u>	<u>21/12/31</u>	<u>22/12/31</u>	<u>21/12/31</u>
Kassamedel	5	5	4	4
Banktillgodohavande	62.630	54.234	61.071	52.248
Kortfristiga placeringar	-	-	-	-
	<u>62.635</u>	<u>54.238</u>	<u>61.075</u>	<u>52.252</u>

2023073102648

Not 24 Operationella leasingavtal

	Koncernen		Moderbolaget	
	22-01-01 22-12-31	21-01-01 21-12-31	22-01-01 22-12-31	21-01-01 21-12-31
Framtida minimileaseavgifter som ska erlägas avseende icke uppsägningsbara leasingavtal:				
Förfaller till betalning inom ett år	2 095	1 895	2 020	1 608
Förfaller till betalning senare än ett men inom fem år	2 385	2 374	2 385	2 146
Förfaller till betalning senare än fem år	0	0	0	0
	4 480	4 269	4 405	3 754
Under perioden kostnadsförda leasingavgifter	2 288	2 176	2 220	1 878


I koncernens redovisning utgörs den operationella leasingen i allt väsentligt av hyrda fastigheter/lokaler. Storleken på de framtida leasingavgifterna baseras dels på utvecklingen av år med möjlighet till femåriga förlängningar. För moderföretaget inkluderar uppgifterna i denna not även finansiella leasingavtal, vilka redovisas som operationella. Förutom hyra av lokaler, avser avtalen leasing av maskiner för tillverkning, inventarier och bilar för transportändamål. Maskinerna leasas normalt på fem år med möjlighet till förlängning med ett år i taget. Inventarier leasas på fem år med möjlighet till utköp. Bilar leasas på tre år med möjlighet till utköp.

Not 25 Händelser efter balansdagen


COVID-19 har i dagsläget inte haft någon väsentlig påverkan på bolagets verksamhet. Styrelsens bedömning baserat på den information som är tillgänglig för oss per dagens datum är att COVID-19 sannolikt inte kommer ha någon väsentlig påverkan på bolagets verksamhet i framtiden. Bolaget har en tillfredsställande likviditet och god soliditet varför vi är därför väl rustade för situationen.

Stockholm den 28 JUNI 2023

Alberto Moralel
Styrelsens ordförande



Anders Bertilid



Mikael Comstedt
Arbetsgagarrepresentant

Ramón Noblejas



Krister Tynhage
Verkställande Direktör



Krister Roth

Vår revisionsberättelse har avlämnats 2023 -07-28



Öhrlings PricewaterhouseCoopers AB, Peter Kangas
Auktoriserad revisor

2023073102650

Not 24 **Operationella leasingavtal**


	Koncernen		Moderbolaget	
	22/01/01	21/01/01	22/01/01	21/01/01
	<u>22/12/31</u>	<u>21/12/31</u>	<u>22/12/31</u>	<u>21/12/31</u>
Framtida minimileaseavgifter som ska erlägas avseende icke uppsägningsbara leasingavtal:				
Förfaller till betalning inom ett år	2.095	1.895	2.020	1.608
Förfaller till betalning senare än ett men inom fem år	2.385	2.374	2.385	2.146
Förfaller till betalning senare än fem år	0	0	0	0
	4.480	4.269	4.405	3.754
Under perioden kostnadsförda leasingavgifter	2.288	2.176	2.220	1.878

I koncernens redovisning utgörs den operationella leasingen i allt väsentligt av hyrda fastigheter/lokaler. Storleken på de framtida leasingavgifterna baseras dels på utvecklingen av år med möjlighet till femåriga förlängningar. För moderföretaget inkluderar uppgifterna i denna not även finansiella leasingavtal, vilka redovisas som operationella. Förutom hyra av lokaler, avser avtalen leasing av maskiner för tillverkning, inventarier och bilar för transportändamål. Maskinerna leasas normalt på fem år med möjlighet till förlängning med ett år i taget. Inventarier leasas på fem år med möjlighet till utköp. Bilar leasas på tre år med möjlighet till utköp.


Not 25 **Händelser efter balansdagen**

COVID-19 har i dagsläget inte haft någon väsentlig påverkan på bolagets verksamhet. Styrelsens bedömning baserat på den information som är tillgänglig för oss per dagens datum är att COVID-19 sannolikt inte kommer ha någon väsentlig påverkan på bolagets verksamhet i framtiden. Bolaget har en tillfredsställande likviditet och god soliditet varför vi är därför väl rustade för situationen

Stockholm den

23/6-2023


Alberto Moratiel
Styrelsens ordförande



Ramón Noblejas


Anders Bertlid

Krister Tynhage
Verkställande Direktör

Mikael Comstedt
Arbetsstagarrepresentant

Krister Roth

Vår revisionsberättelse har avlämnats 2023-07-28


Öhrlings PricewaterhouseCoopers AB, Peter Kangas
Auktoriserad revisör

Rapport om årsredovisningen och koncernredovisningen

Uttalanden

Vi har utfört en revision av årsredovisningen och koncernredovisningen för Alentec & Orion AB för år 2022.

Enligt vår uppfattning har årsredovisningen och koncernredovisningen upprättats i enlighet med årsredovisningslagen och ger en i alla väsentliga avseenden rättvisande bild av moderbolagets och koncernens finansiella ställning per den 31 december 2022 och av dessas finansiella resultat och kassaflöde för året enligt årsredovisningslagen. Förvaltningsberättelsen är förenlig med årsredovisningens och koncernredovisningens övriga delar.

Vi tillstyrker därför att bolagsstämman fastställer resultaträkningen och balansräkningen för moderbolaget och koncernen.

Grund för uttalanden

Vi har utfört revisionen enligt International Standards on Auditing (ISA) och god revisionssed i Sverige. Vårt ansvar enligt dessa standarder beskrivs närmare i avsnittet Revisorns ansvar. Vi är oberoende i förhållande till moderbolaget och koncernen enligt god revisorssed i Sverige och har i övrigt fullgjort vårt yrkesetiska ansvar enligt dessa krav.

Vi anser att de revisionsbevis vi har inhämtat är tillräckliga och ändamålsenliga som grund för våra uttalanden.

Styrelsens och verkställande direktörens ansvar

Det är styrelsen och verkställande direktören som har ansvaret för att årsredovisningen och koncernredovisningen upprättas och att de ger en rättvisande bild enligt årsredovisningslagen. Styrelsen och verkställande direktören ansvarar även för den interna kontroll som de bedömer är nödvändig för att upprätta en årsredovisning och koncernredovisning som inte innehåller några väsentliga felaktigheter, vare sig dessa beror på oegentligheter eller misstag.

Vid upprättandet av årsredovisningen och koncernredovisningen ansvarar styrelsen och verkställande direktören för bedömningen av bolagets och koncernens förmåga att fortsätta verksamheten. De upplyser, när så är tillämpligt, om förhållanden som kan påverka förmågan att fortsätta verksamheten och att använda antagandet om fortsatt drift. Antagandet om fortsatt drift tillämpas dock inte om styrelsen och verkställande direktören avser att likvidera bolaget, upphöra med verksamheten eller inte har något realistiskt alternativ till att göra något av detta.

Revisorns ansvar

Våra mål är att uppnå en rimlig grad av säkerhet om huruvida årsredovisningen och koncernredovisningen som helhet inte innehåller några väsentliga felaktigheter, vare sig dessa beror på oegentligheter eller misstag, och att lämna en revisionsberättelse som innehåller våra uttalanden. Rimlig säkerhet är en hög grad av säkerhet, men är ingen garanti för att en revision som utförs enligt ISA och god revisionssed i Sverige alltid kommer att upptäcka en väsentlig felaktighet om en sådan finns. Felaktigheter kan uppstå på grund av oegentligheter eller misstag och anses vara väsentliga om de enskilt eller tillsammans rimligen kan förväntas påverka de ekonomiska beslut som användare fattar med grund i årsredovisningen och koncernredovisningen.

En ytterligare beskrivning av vårt ansvar för revisionen av årsredovisningen och koncernredovisningen finns på Revisorsinspektionens webbplats: www.revisorsinspektionen.se/revisornsansvar. Denna beskrivning är en del av revisionsberättelsen.

Rapport om andra krav enligt lagar och andra författningar

Uttalanden

Utöver vår revision av årsredovisningen och koncernredovisningen har vi även utfört en revision av styrelsens och verkställande direktörens förvaltning för Alentec & Orion AB för år 2022 samt av förslaget till dispositioner beträffande bolagets vinst eller förlust.



2023073102652

Vi tillstyrker att bolagsstämman disponerar vinsten enligt förslaget i förvaltningsberättelsen och beviljar styrelsens ledamöter och verkställande direktören ansvarsfrihet för räkenskapsåret.

Grund för uttalanden

Vi har utfört revisionen enligt god revisions sed i Sverige. Vårt ansvar enligt denna beskrivs närmare i avsnittet Revisorns ansvar. Vi är oberoende i förhållande till moderbolaget och koncernen enligt god revisors sed i Sverige och har i övrigt fullgjort vårt yrkesetiska ansvar enligt dessa krav.

Vi anser att de revisionsbevis vi har inhämtat är tillräckliga och ändamålsenliga som grund för våra uttalanden.

Styrelsens och verkställande direktörens ansvar

Det är styrelsen som har ansvaret för förslaget till dispositioner beträffande bolagets vinst eller förlust. Vid förslag till utdelning innefattar detta bland annat en bedömning av om utdelningen är försvarlig med hänsyn till de krav som bolagets och koncernens verksamhetsart, omfattning och risker ställer på storleken av moderbolagets och koncernens egna kapital, konsolideringsbehov, likviditet och ställning i övrigt.

Styrelsen ansvarar för bolagets organisation och förvaltningen av bolagets angelägenheter. Detta innefattar bland annat att fortlöpande bedöma bolagets och koncernens ekonomiska situation, och att tillse att bolagets organisation är utformad så att bokföringen, medelsförvaltningen och bolagets ekonomiska angelägenheter i övrigt kontrolleras på ett betryggande sätt. Den verkställande direktören ska sköta den löpande förvaltningen enligt styrelsens riktlinjer och anvisningar och bland annat vidta de åtgärder som är nödvändiga för att bolagets bokföring ska fullgöras i överensstämmelse med lag och för att medelsförvaltningen ska skötas på ett betryggande sätt.

Revisorns ansvar

Vårt mål beträffande revisionen av förvaltningen, och därmed vårt uttalande om ansvarsfrihet, är att inhämta revisionsbevis för att med en rimlig grad av säkerhet kunna bedöma om någon styrelseledamot eller verkställande direktören i något väsentligt avseende:

- företagit någon åtgärd eller gjort sig skyldig till någon försummelse som kan föranleda ersättningsskyldighet mot bolaget
- på något annat sätt handlat i strid med aktiebolagslagen, årsredovisningslagen eller bolagsordningen.

Vårt mål beträffande revisionen av förslaget till dispositioner av bolagets vinst eller förlust, och därmed vårt uttalande om detta, är att med rimlig grad av säkerhet bedöma om förslaget är förenligt med aktiebolagslagen.

Rimlig säkerhet är en hög grad av säkerhet, men ingen garanti för att en revision som utförs enligt god revisions sed i Sverige alltid kommer att upptäcka åtgärder eller försummelser som kan föranleda ersättningsskyldighet mot bolaget, eller att ett förslag till dispositioner av bolagets vinst eller förlust inte är förenligt med aktiebolagslagen.

En ytterligare beskrivning av vårt ansvar för revisionen av förvaltningen finns på Revisorsinspektionens webbplats: www.revisorsinspektionen.se/revisornsansvar. Denna beskrivning är en del av revisionsberättelsen.

Anmärkning

Årsredovisningen och koncernredovisningen har inte upprättats i sådan tid att det varit möjligt att, enligt 7 kap. 10 § aktiebolagslagen, hålla årsstämma inom sex månader efter räkenskapsårets utgång.

Stockholm den 28 juli 2023

Öhrlings PricewaterhouseCoopers AB

Peter Kangas
Auktoriserad revisor