



Hellmark Bros AB, org nr 556479-8014

Fastställelseintyg

Resultat- och balansräkning för tiden 1/5-2021 -- 30/4-2022
har den 17 oktober 2022 fastställts på årsstämma.
Beslöts disponera resultatet enligt styrelsens förslag.

Svedala den 17 / 10 -2022



Rolf Hellmark
Styrelseledamot

ÅRSREDOVISNING

HELLMARK BROS AB

Org nr 556479-8014

2021.05.01 - 2022.04.30

Innehåll:

| | |
|------------------------|-----|
| Förvaltningsberättelse | s 1 |
| Resultaträkning | s 2 |
| Balansräkning | s 3 |
| Tilläggsupplysningar | s 4 |

ÅRSREDOVISNING

Styrelsen för **Hellmark Bros AB** (556479-8014) får härmed avgiva årsredovisning för perioden **2021-05-01 -- 2022-04-30**. Resultaträkning, balansräkning, bokslutskommentarer och noter utgör en del av årsredovisningen.

FÖRVALTNINGSBERÄTTELSE

Verksamheten

Bolaget bedriver studioverksamhet med uthyrning av studiotid för inspelning av musik.

Bolaget bedriver också egen produktion av musik.

Verksamheten bedrivs i Svedala kommun, Skåne län

| <i>Flerårsöversikt (tkr)</i> | 2021/22 | 2020/21 | 2019/2020 | 2018/2019 |
|------------------------------|---------|---------|-----------|-----------|
| Nettoomsättning | 0 | 0 | 44 | 28 |
| Resultat efter finansnetto | -2 | -25 | -49 | -14 |
| Soliditet (%) | 94% | 91% | 94% | 96% |

| <i>Förändring av eget kapital</i> | Aktiekapital | Balanserade vinstmedel | Årets resultat | Totalt kapital |
|-----------------------------------|----------------|------------------------|----------------|----------------|
| Belopp vid årets ingång | 100 000 | 22 717 | -19 817 | 102 900 |
| Disposition fg års resultat | | -19 817 | 19 817 | 0 |
| Årets resultat | | | -1 632 | -1 632 |
| Belopp vid årets utgång | 100 000 | 2 900 | -1 632 | 101 268 |

Resultatdisposition

Till årsstämmans förfogande stående medel

| | |
|---------------------|---------------|
| Balanserat resultat | 2 900 |
| Årets resultat | <u>-1 632</u> |
| | 1 268 |

Styrelsen föreslår att ovanstående disponeras sålunda:

| | |
|------------------------|--------------|
| Överföres i ny räkning | <u>1 268</u> |
| | 1 268 |

Beträffande resultatet av bolagets verksamhet och dess ställning vid årets slut hänvisas till följande resultat- och balansräkning jämte noter.

RESULTATRAKNING

| | Not | 2021.05.01 - 2022.04.30 | 2020.05.01 - 2021.04.30 |
|--|-----|----------------------------|----------------------------|
| <i>Rörelseintäkter, lagerförändring m.m.</i> | | | |
| Nettoomsättning | | 0 | 0 |
| | | <u>0</u> | <u>0</u> |
| <i>Rörelsens kostnader</i> | | | |
| Råvaror och förnödenheter | | 0 | 0 |
| Övriga externa kostnader | | -1 632 | -25 211 |
| | | <u>-1 632</u> | <u>-25 211</u> |
| <i>Rörelseresultat</i> | | -1 632 | -25 211 |
| <i>Finansiella poster</i> | | | |
| Övriga räntekostnader och liknande resultatposter | | 0 | 0 |
| | | <u>0</u> | <u>0</u> |
| <i>Årets resultat före bokslutsdispositioner och skatt</i> | | -1 632 | -25 211 |
| Skatt på årets resultat | | 0 | 5 394 |
| <i>Årets resultat</i> | | -1 632 | -19 817 |

2022102714698

2022102714699

BALANSRAKNING

Not

2022.04.30

2021.04.30

TILLGÅNGAR

OMSÄTTNINGSTILLGÅNGAR

Fordringar

Kundfordringar

0

0

Övriga fordringar

107 294

112 775

107 294

112 775

Kassa och bank

449

619

SUMMA OMSÄTTNINGSTILLGÅNGAR

107 743

113 394

SUMMA TILLGÅNGAR

107 743

113 394

EGET KAPITAL OCH SKULDER

EGET KAPITAL

Bundet eget kapital

Aktiekapital (1.000 st)

100 000

100 000

100 000

100 000

Fritt eget kapital

Balanserat resultat

2 900

22 717

Årets resultat

-1 632

-19 817

1 268

2 900

SUMMA EGET KAPITAL

101 268

102 900

Kortfristiga skulder

Övriga skulder

6 475

8 494

Upplupna kostnader och förutbetalda kostnader

0

2 000

Summa kortfristiga skulder

6 475

10 494

SUMMA EGET KAPITAL OCH SKULDER

107 743

113 394

Tilläggsupplysningar

Redovisningsprinciper

Allmänna redovisningsprinciper

Årsredovisningen har upprättats i enlighet med Årsredovisningslagen och Bokföringsnämndens allmänna råd BFNAR 2012:1 Årsredovisning och koncernredovisning (K3).

Värderingsprinciper mm

Tillgångar, avsättningar och skulder har värderats till anskaffningsvärden om inget annat anges nedan.

Varulager

Lager av varor för försäljning värderas till det lägsta av anskaffningsvärdet och nettoförsäljningsvärdet, dock högst 97 % av anskaffningsvärdet.

Fordringar

Fordringar upptas till det lägsta av anskaffningsvärde och det belopp varmed de beräknas inflyta.

Intäkter

Intäkter har upptagits till verkligt värde av vad som erhållits eller kommer att erhållas och redovisas i den omfattning det är sannolikt att de ekonomiska fördelarna kommer att tillgodogöras bolaget och intäkterna kan beräknas på ett tillförlitligt sätt.

Nyckeltalsdefinitioner

Soliditet: Justerat eget kapital i procent av balansomslutningen.

Personal

Bolaget har inte haft någon personal och några ersättningar har inte betalats ut under året.

Not 1 - Ställda säkerheter

För egna skulder och avsättningar


I eget förvar

2022.04.30 2021.04.30

450 000 450 000

450 000 450 000

Svedåla den 17 oktober 2022



Rolf Hellmark

Kopians överensstämmelse
med originalet intygas.

