

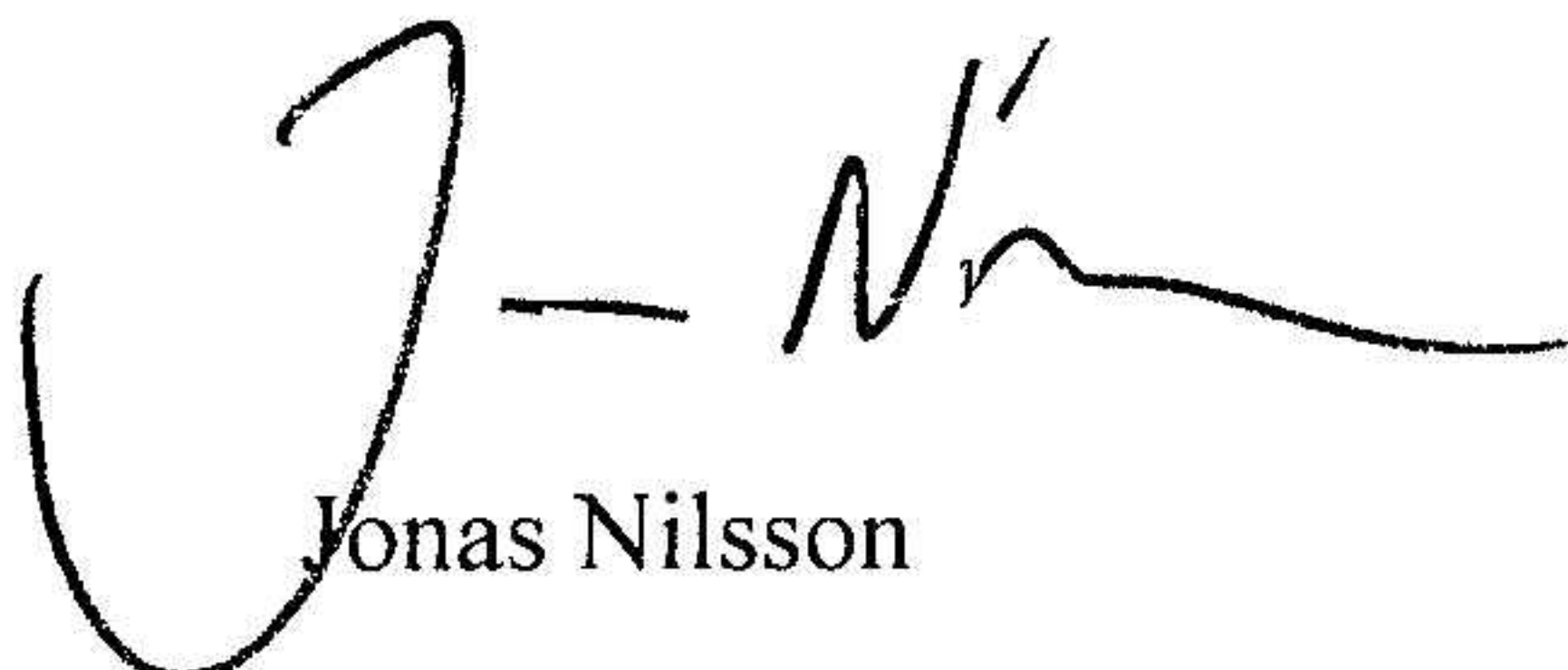
Årsredovisning
och
Koncernredovisning
för
Barony AB
556423-9258
Räkenskapsåret
2024

Fastställelseintyg

Undertecknad styrelseledamot i Barony AB intygar att resultaträkningen och balansräkningen i årsredovisningen för moderbolaget samt koncernresultaträkningen och koncernbalansräkningen har fastställts på årsstämma den 17 juni 2025. Årsstämman beslutade att godkänna styrelsens förslag till resultatdisposition.

Jag intygar också att innehållet i årsredovisningen och revisionsberättelsen stämmer överens med originalen.

Åtvidaberg den 17 juni 2025


Jonas Nilsson

Styrelsen och verkställande direktören för Barony AB avger följande årsredovisning och koncernredovisning för räkenskapsåret 2024.

Årsredovisningen är upprättad i svenska kronor, SEK. Om inte annat särskilt anges, redovisas alla belopp i hela kronor (kr). Uppgifter inom parentes avser föregående år.

Förvaltningsberättelse

Information om verksamheten

Moderbolagets verksamhet är förvaltning av andelar i dotterföretag samt ansvar för koncernens strategi- och utvecklingsarbete.

Företaget har sitt säte i Åtvidaberg.

Koncernstruktur

Koncernen består av de helägda dotterbolagen Baroniet Adelswärd AB, Adelswärd Invest AB och Virkensdamm AB. Vidare är Villa Baro AB ett helägt dotterbolag till Adelswärd Invest AB.

Verksamhet i koncernföretaget Baroniet Adelswärd AB

Baroniet Adelswärd AB bedriver verksamhet på ca 21 600 hektar egna marker runt Åtvidaberg. Vidare förvaltas gårdarna Rösten och Melskog av bolaget.

Verksamheten sker inom områdena skogsbruk, lantbruk, fastighetsförvaltning samt jakt- och fiskeförvaltning. Verksamheten har under räkenskapsåret följt plan. Marknaden för skogsprodukter har varit stark under året.

Verksamhet i koncernföretaget Adelswärd Invest AB

Bolagets verksamhet omfattar förvaltning av värdepapper och lös egendom.

Verksamhet i koncernföretaget Villa Baro AB

Villa Baro AB bedriver restaurang- och hotellverksamhet samt golfbaneverksamhet på Åtvidabergs golfbana.

Verksamhet i koncernföretaget Virkensdamm AB

Virkensdamm AB äger och driver anläggningen för produktion och distribution av värme vid Adelsnäs. Vidare driver bolaget viss lantbruksverksamhet.

Viktiga förhållanden och väsentliga händelser

Den inflation och ränteuppgång som startade under sommarhalvåret 2022 har fortsatt påverkat Villa Baros verksamhet negativt. Hela året har präglats av stor ryckighet i människors och företags beteende avseende resande och konfererande.

Flerårsöversikt (Tkr)

	2024	2023	2022	2021	2020
Koncernen					
Nettoomsättning	124 083	103 141	109 504	91 059	88 076
Resultat efter finansiella poster	27 369	25 374	33 355	18 458	12 635
Antal anställda	36	38	39	36	30
Balansomslutning	715 433	725 290	696 929	697 674	678 761
Avkastning på eget kap. (%)	5,1	4,8	6,5	3,7	2,6
Soliditet (%)	74,4	72,5	74,1	70,8	71,3
Moderbolaget					
Nettoomsättning	400	205	200	200	200
Resultat efter finansiella poster	8 995	8 988	3 531	3 702	3 666
Balansomslutning	370 427	353 032	353 043	352 606	353 306
Soliditet (%)	91,8	96,7	96,6	96,9	96,7

Förändringar i eget kapital

	Aktie- kapital	Övrigt tillskjutet kapital	Annat eget kapital inkl. årets resultat	Totalt
Koncernen				
Belopp vid årets ingång	176 000	265 924 400	260 076 612	526 177 012
Disposition enligt beslut av årsstämman:				
Utdelning			-12 320 000	-12 320 000
Kapitaltillskott			898	898
Årets resultat			18 679 530	18 679 530
Belopp vid årets utgång	176 000	265 924 400	266 437 040	532 537 440

	Aktie- kapital	Överkurs- fond	Reserv- fond	Balanserat resultat	Årets resultat	Totalt
Moderbolaget						
Belopp vid årets ingång	176 000	265 924 000	400	64 333 319	10 987 538	341 421 257
Disposition enligt beslut av årsstämman:						
Utdelning				-12 320 000		-12 320 000
Balanseras i ny räkning				10 987 538	-10 987 538	0
Årets resultat					10 995 288	10 995 288
Belopp vid årets utgång	176 000	265 924 000	400	63 000 857	10 995 288	340 096 545

Förslag till vinstdisposition

Styrelsen föreslår att till förfogande stående vinstmedel (kronor):

balanserad vinst	63 000 857
årets vinst	10 995 288
	73 996 145
disponeras så att	
till aktieägare utdelas (8 000 kronor per aktie)	14 080 000
i ny räkning överföres	59 916 145
	73 996 145

Styrelsen föreslås bemyndigas att besluta om tidpunkt då utdelningen skall betalas.

Styrelsen anser att förslaget är förenligt med försiktighetsregeln i 17 kap. 3 § aktiebolagslagen enligt följande redogörelse: Styrelsens uppfattning är att vinstutdelningen är försvarlig med hänsyn till de krav verksamhetens art, omfattning och risk ställer på storleken på det egna kapitalet, bolagets konsolideringsbehov, likviditet och ställning i övrigt.

Koncernens och moderbolagets resultat och ställning i övrigt framgår av efterföljande resultat- och balansräkningar samt kassaflödesanalyser med noter.

Koncernens Resultaträkning

	Not	2024-01-01 -2024-12-31	2023-01-01 -2023-12-31
Nettoomsättning	2	124 082 516	103 141 102
Övriga rörelseintäkter		499 737	1 287 342
		124 582 253	104 428 444
Rörelsens kostnader			
Råvaror och förnödenheter		-22 924 696	-22 740 344
Övriga externa kostnader	3, 4	-25 570 240	-22 310 870
Personalkostnader	5	-25 033 172	-25 973 030
Av- och nedskrivningar av materiella anläggningstillgångar		-29 342 299	-9 125 878
Övriga rörelsekostnader		0	-294
Summa rörelsens kostnader		-102 870 407	-80 150 416
Rörelseresultat		21 711 846	24 278 028
Resultat från finansiella poster			
Resultat från andelar i intresseföretag och gemensamt styrda företag	6	-120 000	-80 000
Resultat från övriga värdepapper och fordringar som är anläggningstillgångar	7	6 337 584	2 567 151
Övriga ränteintäkter och liknande resultatposter	8	1 225 724	626 172
Räntekostnader och liknande resultatposter	9	-1 786 542	-2 017 828
Summa resultat från finansiella poster		5 656 766	1 095 495
Resultat efter finansiella poster		27 368 612	25 373 523
Resultat före skatt		27 368 612	25 373 523
Skatt på årets resultat	10	-8 689 082	-4 798 563
Årets resultat		18 679 530	20 574 960

ank=20250627;2025070104172

Koncernens Balansräkning

Not 2024-12-31 2023-12-31

TILLGÅNGAR

Anläggningstillgångar

Immateriella anläggningstillgångar

Goodwill	11	0	0
		0	0

Materiella anläggningstillgångar

Byggnader och mark	12	545 352 706	567 045 266
Maskiner och andra tekniska anläggningar	13	18 761 864	18 421 803
Inventarier, verktyg och installationer	14	7 170 657	7 631 505
Pågående nyanläggningar och förskott avseende materiella anläggningstillgångar	15	0	1 299 343
		571 285 227	594 397 917

Finansiella anläggningstillgångar

Andelar i intresseföretag och gemensamt styrda företag	16, 17	1	1
Andra långfristiga värdepappersinnehav	18	23 256 031	14 249 851
Andra långfristiga fordringar	19	33 572 697	42 420 890
		56 828 729	56 670 742

Summa anläggningstillgångar

628 113 956 651 068 659

Omsättningstillgångar

Varulager m m

Råvaror och förmödenheter		8 810 661	7 384 526
Färdiga varor och handelsvaror		555 157	672 640
		9 365 818	8 057 166

Kortfristiga fordringar

Kundfordringar		7 927 061	3 698 351
Fordringar hos intresseföretag och gemensamt styrda företag		0	120 000
Övriga fordringar		21 289 801	14 069 305
Förutbetalda kostnader och upplupna intäkter	20	7 883 167	9 319 829
		37 100 029	27 207 485

Kassa och bank

	21	40 853 271	38 956 381
--	----	------------	------------

Summa omsättningstillgångar

87 319 118 74 221 032

SUMMA TILLGÅNGAR

715 433 074 725 289 691

Koncernens Balansräkning

EGET KAPITAL OCH SKULDER

	Not	2024-12-31	2023-12-31
Eget kapital	22		
Aktiekapital		176 000	176 000
Övrigt tillskjutet kapital		265 924 400	265 924 400
Annat eget kapital inklusive årets resultat		266 437 040	260 076 612
Eget kapital hänförligt till moderföretagets aktieägare		532 537 440	526 177 012
Summa eget kapital		532 537 440	526 177 012
Avsättningar			
Uppskjuten skatteskuld	23	82 414 674	82 343 917
Övriga avsättningar		6 600 000	7 000 000
		89 014 674	89 343 917
Långfristiga skulder	24, 25		
Skulder till kreditinstitut		62 999 968	72 500 876
Övriga skulder		854 057	854 057
		63 854 025	73 354 933
Kortfristiga skulder	25		
Skulder till kreditinstitut		1 500 008	1 048 193
Förskott från kunder		141 402	84 189
Leverantörsskulder		4 668 666	5 796 108
Aktuella skatteskulder		5 247 265	961 273
Övriga skulder		11 925 230	21 559 273
Upplupna kostnader och förutbetalda intäkter	26	6 544 364	6 964 793
		30 026 935	36 413 829
SUMMA EGET KAPITAL OCH SKULDER		715 433 074	725 289 691

Koncernens	Not	2024-01-01	2023-01-01
Kassaflödesanalys		-2024-12-31	-2023-12-31
Den löpande verksamheten			
Rörelseresultat före finansiella poster		21 711 846	24 278 028
Av- och nedskrivningar		29 342 299	9 125 878
Justeringar för poster som inte ingår i kassaflödet m.m	27	-657 600	625 150
Erhållen ränta		2 123 837	676 172
Erhållna utdelningar		751 905	1 024 220
Erlagd ränta		-1 802 145	-2 017 138
Betald skatt		-4 332 335	-6 527 011
Kassaflöde från den löpande verksamheten före förändringar av rörelsekapital		47 137 807	27 185 299
Kassaflöde från förändringar i rörelsekapital			
Förändring av varulager		-1 308 652	-618 707
Förändring kundfordringar		-4 228 710	-1 209 151
Förändring av kortfristiga fordringar		-5 908 659	-10 474 005
Förändring leverantörsskulder		-1 127 442	1 281 266
Förändring av kortfristiga skulder		-9 981 656	18 344 476
Kassaflöde från den löpande verksamheten		24 582 688	34 509 178
Investeringsverksamheten			
Investeringar i materiella anläggningstillgångar		-6 822 009	-7 755 714
Försäljning av materiella anläggningstillgångar		850 000	1 410 600
Investeringar i finansiella anläggningstillgångar		-5 271 596	-11 413 056
Försäljning av finansiella anläggningstillgångar		9 926 000	22 711 616
Kassaflöde från investeringsverksamheten		-1 317 605	4 953 446
Finansieringsverksamheten			
Upptagna lån		0	149 457
Amortering av lån		-9 048 193	-1 090 371
Förändring checkräkningskredit		0	-211 421
Utbetald utdelning		-12 320 000	-10 560 000
Kassaflöde från finansieringsverksamheten		-21 368 193	-11 712 335
Årets kassaflöde		1 896 890	27 750 289
Likvida medel vid årets början		38 956 381	11 206 092
Likvida medel vid årets slut		40 853 271	38 956 381

ank=20250627;2025070104175

Moderbolagets Resultaträkning

	Not	2024-01-01 -2024-12-31	2023-01-01 -2023-12-31
Rörelsens intäkter			
Nettoomsättning	2	400 061 400 061	204 500 204 500
Rörelsens kostnader			
Övriga externa kostnader	4	-295 076	-82 339
Personalkostnader	5	-1 791 428	-1 856 253
Summa rörelsens kostnader		-2 086 504	-1 938 592
Rörelseresultat	28	-1 686 443	-1 734 092
Resultat från finansiella poster			
Resultat från andelar i koncernföretag	29	10 800 000	10 800 000
Resultat från andelar i intresseföretag och gemensamt styrda företag	6	-120 000	-80 000
Övriga ränteintäkter och liknande resultatposter	8	1 731	1 630
Summa resultat från finansiella poster		10 681 731	10 721 630
Resultat efter finansiella poster		8 995 288	8 987 538
Bokslutsdispositioner	30	2 000 000	2 000 000
Resultat före skatt		10 995 288	10 987 538
Skatt på årets resultat	10	0	0
Årets resultat		10 995 288	10 987 538

Moderbolagets Balansräkning

Not 2024-12-31 2023-12-31

TILLGÅNGAR

Anläggningstillgångar

Finansiella anläggningstillgångar

Andelar i koncernföretag	31, 32	369 933 339	349 933 339
Andelar i intresseföretag och gemensamt styrda företag	16, 17	1	1
		369 933 340	349 933 340

Summa anläggningstillgångar **369 933 340** **349 933 340**

Omsättningstillgångar

Kortfristiga fordringar

Fordringar hos koncernföretag		0	2 287 085
Fordringar hos intresseföretag och gemensamt styrda företag		0	120 000
Aktuella skattefordringar		170 555	84 532
Övriga kortfristiga fordringar		48 144	49 207
		218 699	2 540 824

Kassa och bank 274 581 557 347

Summa omsättningstillgångar **493 280** **3 098 171**

SUMMA TILLGÅNGAR **370 426 620** **353 031 511**

Barony AB
Org.nr 556423-9258

11 (30)

Moderbolagets Balansräkning

Not 2024-12-31 2023-12-31

EGET KAPITAL OCH SKULDER

Eget kapital

22, 33

Bundet eget kapital

Aktiekapital

176 000

176 000

Överkursfond

265 924 000

265 924 000

Reservfond

400

400

266 100 400

266 100 400

Fritt eget kapital

Balanserad vinst

63 000 857

64 333 319

Årets resultat

10 995 288

10 987 538

73 996 145

75 320 857

Summa eget kapital

340 096 545

341 421 257

Kortfristiga skulder

Leverantörsskulder

143

0

Skulder till koncernföretag

24 862 915

10 700 000

Övriga skulder

5 407 017

850 254

Upplupna kostnader och förutbetalda intäkter

26

60 000

60 000

Summa kortfristiga skulder

30 330 075

11 610 254

SUMMA EGET KAPITAL OCH SKULDER

370 426 620

353 031 511

ank=20250627;2025070104178

Moderbolagets Kassaflödesanalys

Not	2024-01-01 -2024-12-31	2023-01-01 -2023-12-31
Den löpande verksamheten		
Rörelseresultat före finansiella poster	-1 686 443	-1 734 092
Erhållen ränta	1 731	1 630
Erhållna utdelningar	10 800 000	10 800 000
Betald inkomstskatt	-86 023	36
Kassaflöde från den löpande verksamheten före förändring av rörelsekapital	9 029 265	9 067 574
Kassaflöde från förändring av rörelsekapitalet		
Förändring av kortfristiga fordringar	1 063	81 319
Förändring av leverantörsskulder	143	0
Förändring av kortfristiga skulder	1 006 763	560 806
Kassaflöde från den löpande verksamheten	10 037 234	9 709 699
Investeringsverksamheten		
Tillskott till intresseföretag	0	-80 000
Kassaflöde från investeringsverksamheten	0	-80 000
Finansieringsverksamheten		
Utbetald utdelning	-12 320 000	-10 560 000
Utbetalt koncernbidrag	2 000 000	1 000 000
Kassaflöde från finansieringsverksamheten	-10 320 000	-9 560 000
Årets kassaflöde	-282 766	69 699
Likvida medel vid årets början	557 347	487 648
Likvida medel vid årets slut	274 581	557 347

Noter

Not 1 Redovisnings- och värderingsprinciper

Allmänna upplysningar

Årsredovisningen och koncernredovisningen är upprättad i enlighet med årsredovisningslagen och BFNAR 2012:1 Årsredovisning och koncernredovisning (K3).

Redovisningsprinciperna är oförändrade jämfört med föregående år.

Intäktsredovisning

Intäkter har tagits upp till verkligt värde av vad som erhållits eller kommer att erhållas och redovisas i den omfattning det är sannolikt att de ekonomiska fördelarna kommer att tillgodogöras koncernen och intäkterna kan beräknas på ett tillförlitligt sätt.

Koncernredovisning

Konsolideringsmetod

Koncernredovisningen har upprättats enligt förvärvsmetoden. Detta innebär att förvärvade verksamheters identifierbara tillgångar och skulder redovisas till marknadsvärde enligt upprättad förvärvsanalys. Överstiger verksamhetens anskaffningsvärde det beräknade marknadsvärdet av de förväntade nettotillgångarna enligt förvärvsanalysen redovisas skillnaden som goodwill.

Dotterföretag

Koncernredovisningen omfattar, förutom moderföretaget, samtliga företag i vilka moderföretaget direkt eller indirekt har mer än 50 % av röstetalet eller på annat sätt innehar det bestämmande inflytandet och därmed har en rätt att utforma företagets finansiella och operativa strategier i syfte att erhålla ekonomiska fördelar.

Ett dotterföretags intäkter och kostnader tas in i koncernredovisningen från och med tidpunkten för förvärvet till och med den tidpunkt då moderföretaget inte längre har ett bestämmande inflytande över dotterföretaget.

Intresseföretag och Gemensamt styrt företag

Som intresseföretag räknas sådana företag där företaget har ett betydande men inte bestämmande inflytande. Ett betydande inflytande anses normalt föreligga när företaget äger minst 20 % men inte mer än 50 % av rösterna i ett annat företag.

Redovisning av intresseföretag

Innehav i intresseföretag redovisas i koncernredovisningen enligt kapitalandelsmetoden. Det innebär att en förvärvsanalys upprättas och eventuella över- eller undervärden identifieras. Det koncernmässiga värdet på andelen påverkas under innehavstiden genom avskrivningar på övervärden eller återföring av undervärden. Andelsvärdet påverkas även av resultatandelen i intresseföretaget under innehavstiden, justerat för internvinster och övriga koncernmässiga justeringar. Erhållna utdelningar reducerar det koncernmässiga värdet.

Transaktioner mellan koncernföretag

Koncerninterna fordringar och skulder samt transaktioner mellan koncernföretag liksom orealiserade vinster elimineras i sin helhet. Orealiserade förluster elimineras också såvida inte transaktionen motsvarar ett nedskrivningsbehov.

Förändring av internvinst under räkenskapsåret har elimineras i koncernresultaträkningen.

Goodwill

Goodwill är den skillnad som uppkommer om anskaffningsvärdet för den förvärvade enheten är högre än värdet på den förvärvade enhetens nettotillgångar. Vid förvärvstidpunkten redovisas den uppkomna goodwillen som en tillgång i balansräkningen. Goodwill skrivs av linjärt över den beräknade nyttjandeperioden. Koncerngoodwill skrivs av över fem år.

Anläggningstillgångar

Materiella anläggningstillgångar redovisas till anskaffningsvärde minskat med ackumulerade avskrivningar enligt plan och eventuella nedskrivningar.

Materiella anläggningstillgångar har delats upp på komponenter när komponenterna är betydande och när komponenterna har väsentligt olika nyttjandeperioder. När en komponent i en anläggningstillgång byts ut, utrangeras eventuell kvarvarande del av den gamla komponenten och den nya komponentens anskaffningsvärde aktiveras. Utgifter för löpande reparationer och underhåll redovisas som kostnader.

Materiella anläggningstillgångar skrivs av systematiskt över tillgångens bedömda nyttjandeperiod. När tillgångarnas avskrivningsbara belopp fastställs, beaktas i förekommande fall tillgångens restvärde. Koncernens mark har obegränsad nyttjandeperiod och skrivs inte av. Linjär avskrivningsmetod används för övriga typer av materiella tillgångar.

Följande avskrivningsprocent tillämpas:

Kontor, bostadshus, pannhus, garage:

Stomme	1-5%
Yttertak	2,5-5%
Fasad	2-5%
Fönster/ytterdörr	2,5-5%
El	2,5-5%
Vatten/avlopp	2,5-5%
Värme	3-5%
Ventilation	3-5%
Inre ytskikt	3-5%
Badrum/wc	3%

Hotellbyggnader, maskinhall:

Stomme	1-3%
Yttertak	2-10%
Fasad	3-5%
Fönster/ytterdörr/portar	2-5%
Vatten/avlopp	2-5%
El	2,5-5%
Värme	2-5%
Ventilation	3-5%
Hissar	4%
Hotellrum	4-5%

Badrum/wc	4-10%
Inre ytskikt	4-5%
Storköksinredning	4-10%
Övriga byggnader	2-5%
Markanläggningar	5%
Maskiner och andra tekniska anläggningar	10%
Inventarier, verktyg och installationer	10-20%

Låneutgifter

De låneutgifter som uppkommer då koncernen lånar kapital kostnadsförs i resultaträkningen i den period de uppstår.

Finansiella instrument

Finansiella instrument värderas utifrån anskaffningsvärdet. Instrumentet redovisas i balansräkningen när koncernen blir part i instrumentets avtalsmässiga villkor. Finansiella tillgångar tas bort från balansräkningen när rätten att erhålla kassaflöden från instrumentet har löpt ut eller överförts och koncernen har överfört i stort sett alla risker och förmåner som är förknippade med äganderätten. Finansiella skulder tas bort från balansräkningen när förpliktelserna har reglerats eller på annat sätt upphört.

Andra långfristiga värdepappersinnehav

Placeringar i värdepapper som är anskaffade med avsikt att innehas långsiktigt har redovisats till sina anskaffningsvärden. Varje balansdag görs bedömning om eventuellt nedskrivningsbehov.

Kundfordringar/kortfristiga fordringar

Kundfordringar och kortfristiga fordringar redovisas som omsättningstillgångar till det belopp som förväntas bli inbetalt efter avdrag för individuellt bedömda osäkra fordringar.

Låneskulder och leverantörsskulder

Låneskulder och leverantörsskulder redovisas initialt till anskaffningsvärde efter avdrag för transaktionskostnader.

Kvittning av finansiell fordran och finansiell skuld

En finansiell tillgång och en finansiell skuld kvittas och redovisas med ett nettobelopp i balansräkningen endast då legal kvittningsrätt föreligger samt då en reglering med ett nettobelopp avses ske eller då en samtida avyttring av tillgången och reglering av skulden avses ske.

Nedskrivningsprövning av finansiella anläggningstillgångar

Vid varje balansdag bedöms om det finns indikationer på nedskrivningsbehov av någon av de finansiella anläggningstillgångarna. Nedskrivning sker om värdenedgången bedöms vara bestående och prövas individuellt.

Leasingavtal

Leasingavtal där de ekonomiska fördelar och risker som är hänförliga till leasingobjektet i allt väsentligt kvarstår hos leasegivaren, klassificeras som operationell leasing. Betalningar, inklusive en första förhöjd hyra, enligt dessa avtal redovisas som kostnad linjärt över leasingperioden.

Varulager

Varulagret har värderats till det lägsta av dess anskaffningsvärde och dess nettoförsäljningsvärde på balansdagen. Med nettoförsäljningsvärde avses varornas beräknade försäljningspris minskat med försäljningskostnader. Den valda värderingsmetoden innebär att inkurans i varulagret har beaktats.

Inkomstskatter

Total skatt utgörs av aktuell skatt och uppskjuten skatt. Skatter redovisas i resultaträkningen, utom då underliggande transaktion redovisas direkt mot eget kapital varvid tillhörande skatteeffekter redovisas i eget kapital.

Aktuell skatt

Aktuell skatt avser inkomstskatt för innevarande räkenskapsår samt den del av tidigare räkenskapsårs inkomstskatt som ännu inte redovisats. Aktuell skatt beräknas utifrån den skattesats som gäller per balansdagen.

Uppskjuten skatt

Uppskjuten skatt är inkomstskatt som avser framtida räkenskapsår till följd av tidigare händelser. Redovisning sker enligt balansräkningsmetoden. Enligt denna metod redovisas uppskjutna skatteskulder och uppskjutna skattefordringar på temporära skillnader som uppstår mellan bokförda respektive skattemässiga värden för tillgångar och skulder samt för övriga skattemässiga avdrag eller underskott.

Uppskjutna skattefordringar netto redovisas mot uppskjutna skatteskulder endast om de kan betalas med ett nettobelopp. Uppskjuten skatt beräknas utifrån gällande skattesats på balansdagen. Effekter av förändringar i gällande skattesatser resultatförs i den period förändringen lagstads. Uppskjuten skattefordran redovisas som finansiell anläggningstillgång och uppskjuten skatteskuld som avsättning.

Uppskjuten skattefordran avseende underskottsavdrag eller andra framtida skattemässiga avdrag redovisas i den omfattning det är sannolikt att avdragen kan avräknas mot framtida skattemässiga överskott.

På grund av sambandet mellan redovisning och beskattning särredovisas inte den uppskjutna skatteskulden som är hänförlig till obeskattade reserver i moderbolaget.

Avsättningar

Som avsättning har redovisats förpliktelser gentemot tredje man som är hänförliga till räkenskapsåret eller tidigare räkenskapsår och som på balansdagen antingen är säkra eller sannolika till sin förekomst men oviss till belopp eller till den tidpunkt då de ska infrias.

Ersättningar till anställda

Ersättningar till anställda avser alla former av ersättningar som koncernen lämnar till de anställda. Kortfristiga ersättningar utgörs av bland annat löner, betald semester, betald frånvaro, bonus och ersättning efter avslutad anställning (pension). Kortfristiga ersättningar redovisas som kostnad och en skuld då det finns en legal eller informell förpliktelse att betala ut en ersättning till följd av en tidigare händelse och en tillförlitlig uppskattning av beloppet kan göras.

Ersättningar till anställda efter avslutad anställning

I koncernen finns endast avgiftsbestämda pensionsplaner. Som avgiftsbestämda planer klassificeras planer där fastställda avgifter betalas och det inte finns förpliktelser att betala något ytterligare, utöver dessa avgifter.

Utgifter för avgiftsbestämda planer redovisas som en kostnad under den period de anställda utför de tjänster som ligger till grund för förpliktelsen.

Kassaflödesanalys

Kassaflödesanalysen upprättas enligt indirekt metod. Det redovisade kassaflödet omfattar endast transaktioner som medfört in- eller utbetalningar.

Moderföretagets redovisnings- och värderingsprinciper

Samma redovisnings- och värderingsprinciper tillämpas i moderföretaget som i koncernen, förutom i de fall som anges nedan.

Eget kapital

Eget kapital delas in i bundet och fritt kapital, i enlighet med ÅRLs indelning.

Obeskattade reserver

Obeskattade reserver redovisas med bruttobelopp i balansräkningen, inklusive den uppskjutna skatteskuld som är hänförlig till reserverna.

Bokslutsdispositioner

Förändringar av obeskattade reserver redovisas som bokslutsdispositioner i resultaträkningen. Koncernbidrag redovisas som bokslutsdispositioner.

Andelar i dotterföretag

Andelar i dotterföretag redovisas till anskaffningsvärde efter avdrag för eventuella nedskrivningar. I anskaffningsvärdet ingår köpeskillingen som erlagts för aktierna samt förvärvskostnader. Eventuella kapitaltillskott läggs till anskaffningsvärdet när de uppkommer.

Nyckeltalsdefinitioner

Avkastning på eget kapital (%)

Resultat efter finansiella poster i förhållande till eget kapital och obeskattade reserver (med avdrag för uppskjuten skatt).

Soliditet (%)

Justerat eget kapital (eget kapital och obeskattade reserver med avdrag för uppskjuten skatt) i procent av balansomslutning.

**Not 2 Nettoomsättningens fördelning på verksamhetsgrenar
Koncernen**

	2024	2023
Nettoomsättningen per verksamhetsgren		
Skogsbruk	75 704 467	58 872 817
Lantbruk	11 014 652	10 155 610
Hysesförvaltning	5 872 619	5 601 014
Jakt och fiske	5 329 512	5 133 170
Hotell och restaurang	17 356 560	14 856 607
Golfverksamhet	7 463 043	7 126 320
Övrigt	1 341 663	1 395 564
	124 082 516	103 141 102

Moderbolaget

	2024	2023
Nettoomsättningen per verksamhetsgren		
Övrigt	400 061	204 500
	400 061	204 500

**Not 3 Leasingavtal
Koncernen**

Årets leasingkostnader avseende leasingavtal, uppgår till 718 603 kronor (908 558).

Framtida leasingavgifter, för icke uppsägningsbara leasingavtal, förfaller till betalning enligt följande:

	2024	2023
Inom ett år	311 586	302 665
Senare än ett år men inom fem år	775 906	0
Senare än fem år	0	0
	1 087 492	302 665

**Not 4 Arvode till revisorer
Koncernen**

	2024	2023
PwC		
Revisionsuppdrag	227 250	193 000
	227 250	193 000

Moderbolaget

	2024	2023
PwC		
Revisionsuppdrag	23 250	30 000
	23 250	30 000

ank=20250627;2025070104186

**Not 5 Anställda och personalkostnader
Koncernen**

	2024	2023
Medelantalet anställda		
Kvinnor	14	17
Män	22	21
	36	38
Löner och andra ersättningar		
Styrelse och verkställande direktör	2 843 954	3 527 544
Tantiem och liknande ersättning till styrelse och verkställande direktör	0	209 000
Övriga anställda	14 256 904	14 084 670
	17 100 858	17 821 214
Sociala kostnader		
Pensionskostnader för styrelse och verkställande direktör	882 168	806 718
Pensionskostnader för övriga anställda	598 814	786 729
Övriga sociala avgifter enligt lag och avtal	6 120 411	5 985 644
	7 601 393	7 579 091
Totala löner, ersättningar, sociala kostnader och pensionskostnader	24 702 251	25 400 305
Könsfördelning bland ledande befattningshavare		
Andel kvinnor i styrelsen	33 %	29 %
Andel män i styrelsen	67 %	71 %
Andel kvinnor bland övriga ledande befattningshavare	0 %	25 %
Andel män bland övriga ledande befattningshavare	100 %	75 %

Moderbolaget

	2024	2023
Medelantalet anställda		
Kvinnor	1	1
Män	1	1
	2	2
Löner och andra ersättningar		
Styrelse och verkställande direktör	1 020 000	1 020 000
	1 020 000	1 020 000
Sociala kostnader		
Pensionskostnader för styrelse och verkställande direktör	354 528	354 588
Övriga sociala avgifter enligt lag och avtal	408 140	408 155
	762 668	762 743
Totala löner, ersättningar, sociala kostnader och pensionskostnader	1 782 668	1 782 743

Könsfördelning bland ledande befattningshavare

Andel kvinnor i styrelsen	33 %	33 %
Andel män i styrelsen	67 %	67 %
Andel män bland övriga ledande befattningshavare	100 %	100 %

Not 6 Resultat från andelar i intresseföretag och gemensamt styrda företag

Koncernen

	2024	2023
Nedskrivningar	-120 000	-80 000
	-120 000	-80 000

Moderbolaget

	2024	2023
Nedskrivningar	-120 000	-80 000
	-120 000	-80 000

Not 7 Resultat från övriga värdepapper och fordringar som är anläggningstillgångar

Koncernen

	2024	2023
Erhållna utdelningar	751 905	1 024 220
Räntor	773 288	55 352
Resultat vid avyttringar	6 384 503	6 371 328
Nedskrivningar	-1 579 908	-5 038 352
Återföring av nedskrivningar	7 796	154 603
	6 337 584	2 567 151

Not 8 Övriga ränteintäkter och liknande resultatposter

Koncernen

	2024	2023
Ränteintäkter	1 225 724	626 172
	1 225 724	626 172

Moderbolaget

	2024	2023
Ränteintäkter	1 731	1 630
	1 731	1 630

**Not 9 Räntekostnader och liknande resultatposter
Koncernen**

	2024	2023
Räntekostnader	1 786 542	2 017 828
	1 786 542	2 017 828

**Not 10 Aktuell och uppskjuten skatt
Koncernen**

	2024	2023
Aktuell skatt	-8 618 326	-4 569 638
Uppskjuten skatt	-70 756	-228 925
Totalt redovisad skatt	-8 689 082	-4 798 563

	Procent	Belopp	Procent	Belopp
Redovisat resultat före skatt		27 368 612		25 373 523
Skatt enligt gällande skattesats	20,60	-5 637 934	20,60	-5 226 945
Ej avdragsgilla kostnader		-53 120		-75 784
Ej skattepliktiga intäkter		1 315 655		1 315 708
Ej avdragsgill nedskrivning		-4 470 181		-1 054 381
Ej skattepliktig återföring av nedskrivning		1 606		31 850
Ej skattepliktig utdelning		154 892		210 989
Redovisad skatt		-8 689 082		-4 798 563

Moderbolaget

	2024		2023	
	Procent	Belopp	Procent	Belopp
Aktuell skatt		0		0
Totalt redovisad skatt		0		0
		2024		2023
Redovisat resultat före skatt		10 995 288		10 987 538
Skatt enligt gällande skattesats	20,60	-2 265 029	20,60	-2 263 433
Ej avdragsgilla kostnader		-2 353		-13 339
Ej skattepliktiga intäkter		357		336
Ej avdragsgill nedskrivning		-24 720		-16 480
Ej skattepliktig utdelning		2 224 800		2 224 800
Effekt av skattemässiga underskott		66 945		68 116
Redovisad skatt		0		0

Not 11 Goodwill
Koncernen

	2024-12-31	2023-12-31
Ingående anskaffningsvärden	0	972 725
Försäljningar/utrangeringar	0	-972 725
Utgående ackumulerade anskaffningsvärden	0	0
Ingående avskrivningar	0	-972 725
Försäljningar/utrangeringar	0	972 725
Utgående ackumulerade avskrivningar	0	0
Utgående redovisat värde	0	0

Not 12 Byggnader och mark
Koncernen

	2024-12-31	2023-12-31
Ingående anskaffningsvärden	616 984 634	616 984 634
Inköp	2 098 962	0
Omklassificeringar	1 299 343	0
Utgående ackumulerade anskaffningsvärden	620 382 939	616 984 634
Ingående avskrivningar	-43 602 084	-38 491 608
Årets avskrivningar	-5 090 865	-5 110 476
Utgående ackumulerade avskrivningar	-48 692 949	-43 602 084
Ingående nedskrivningar	-6 337 284	-6 337 284
Årets nedskrivningar	-20 000 000	0
Utgående ackumulerade nedskrivningar	-26 337 284	-6 337 284
Utgående redovisat värde	545 352 706	567 045 266

**Not 13 Maskiner och andra tekniska anläggningar
Koncernen**

	2024-12-31	2023-12-31
Ingående anskaffningsvärden	47 709 007	44 912 821
Inköp	4 098 835	4 811 186
Försäljningar/utrangeringar	-1 199 000	-2 015 000
Utgående ackumulerade anskaffningsvärden	50 608 842	47 709 007
Ingående avskrivningar	-29 287 204	-27 922 456
Försäljningar/utrangeringar	606 600	1 579 250
Årets avskrivningar	-3 166 374	-2 943 998
Utgående ackumulerade avskrivningar	-31 846 978	-29 287 204
Utgående redovisat värde	18 761 864	18 421 803

**Not 14 Inventarier, verktyg och installationer
Koncernen**

	2024-12-31	2023-12-31
Ingående anskaffningsvärden	14 470 958	12 857 523
Inköp	624 212	1 645 185
Försäljningar/utrangeringar	0	-31 750
Utgående ackumulerade anskaffningsvärden	15 095 170	14 470 958
Ingående avskrivningar	-6 839 453	-5 799 799
Försäljningar/utrangeringar	0	31 750
Årets avskrivningar	-1 085 060	-1 071 404
Utgående ackumulerade avskrivningar	-7 924 513	-6 839 453
Utgående redovisat värde	7 170 657	7 631 505

**Not 15 Pågående nyanläggningar och förskott avseende materiella anläggningstillgångar
Koncernen**

	2024-12-31	2023-12-31
Ingående nedlagda kostnader	1 299 343	0
Under året nedlagda kostnader	0	1 299 343
Under året genomförda omfördelningar	-1 299 343	0
Utgående ackumulerade anskaffningsvärden	0	1 299 343
Utgående redovisat värde	0	1 299 343

Not 16 Andelar i intresseföretag och gemensamt styrda företag

Koncernen och Moderbolaget

	2024-12-31	2023-12-31
Ingående anskaffningsvärden	7 461 468	7 381 468
Inköp	120 000	0
Kapitaltillskott	0	80 000
Utgående ackumulerade anskaffningsvärden	7 581 468	7 461 468
Ingående nedskrivningar	-7 461 467	-7 381 467
Årets nedskrivningar	-120 000	-80 000
Utgående ackumulerade nedskrivningar	-7 581 467	-7 461 467
Utgående redovisat värde	1	1

Not 17 Specifikation andelar i intresseföretag och gemensamt styrda företag

Koncernen och Moderbolaget

Namn	Kapital- andel	Rösträtts- andel	Antal andelar	Bokfört värde
Baron Collection AB	18,1	18,1	5 582	1 1
	Org.nr	Säte	Eget kapital	Resultat
Baron Collection AB	556207-8815	Stockholm	714 464	-684 546

Not 18 Andra långfristiga värdepappersinnehav

Koncernen

	2024-12-31	2023-12-31
Ingående anskaffningsvärden	15 287 455	9 017 899
Inköp	10 034 899	2 669 556
Omklassificeringar	0	3 600 000
Utgående ackumulerade anskaffningsvärden	25 322 354	15 287 455
Ingående nedskrivningar	-1 037 604	-1 037 604
Årets nedskrivningar	-1 028 719	0
Utgående ackumulerade nedskrivningar	-2 066 323	-1 037 604
Utgående redovisat värde	23 256 031	14 249 851

Not 19 Andra långfristiga fordringar

Koncernen

	2024-12-31	2023-12-31
Ingående anskaffningsvärden	47 459 242	53 236 715
Tillkommande fordringar	730 654	8 663 500
Avgående fordringar	-9 041 497	-19 940 288
Omklassificeringar	6 043	5 499 315
Utgående ackumulerade anskaffningsvärden	39 154 442	47 459 242
Ingående nedskrivningar	-5 038 352	-154 603
Återförda nedskrivningar	7 797	154 603
Årets nedskrivningar	-551 190	-5 038 352
Utgående ackumulerade nedskrivningar	-5 581 745	-5 038 352
Utgående redovisat värde	33 572 697	42 420 890

Not 20 Förutbetalda kostnader och upplupna intäkter

Koncernen

	2024-12-31	2023-12-31
Förutbetalda hyreskostnader	32 090	28 965
Upplupna ränteintäkter	0	124 825
Upplupna intäkter	6 677 042	7 796 485
Övriga poster	1 174 035	1 369 554
	7 883 167	9 319 829

Not 21 Checkräkningskredit

Koncernen

	2024-12-31	2023-12-31
Beviljat belopp på checkräkningskredit uppgår till	600 000	8 700 000

Not 22 Antal aktier och kvotvärde

Koncernen

Namn	Antal aktier	Kvotvärde
Antal A-aktier	300	100
Antal B-aktier	1 460	100
	1 760	

Moderbolaget

Namn	Antal aktier	Kvotvärde
Antal A-aktier	300	100
Antal B-aktier	1 460	100
	1 760	

**Not 23 Uppskjuten skatt på temporära skillnader
Koncernen**

2024-12-31

Temporära skillnader	Uppskjuten skattefordran	Uppskjuten skatteskuld	Netto
Skattemässiga underskottsavdrag	153 552		153 552
Internvinst	35 343		35 343
Obeskattade reserver		-2 044 768	-2 044 768
Koncernmässigt övervärde på mark		-80 558 801	-80 558 801
	188 895	-82 603 569	-82 414 674

2023-12-31

Temporära skillnader	Uppskjuten skattefordran	Uppskjuten skatteskuld	Netto
Skattemässiga underskottsavdrag	295 239		295 239
Obeskattade reserver		-2 080 355	-2 080 355
Koncernmässigt övervärde på mark		-80 558 801	-80 558 801
	295 239	-82 639 156	-82 343 917

Förändring av uppskjuten skatt

	Belopp vid årets ingång	Redovisas i resultaträk.	Belopp vid årets utgång
Skattemässiga underskottsavdrag	295 239	-141 687	153 552
Internvinst	0	35 343	35 343
Obeskattade reserver	-2 080 355	35 587	-2 044 768
Koncernmässigt övervärde på mark	-80 558 801	0	-80 558 801
	-82 343 917	-70 757	-82 414 674

**Not 24 Långfristiga skulder
Koncernen**

	2024-12-31	2023-12-31
Förfaller senare än fem år efter balansdagen		
Skulder till kreditinstitut	51 300 000	55 800 000
	51 300 000	55 800 000



**Not 25 Skulder som avser flera poster
Koncernen**

Koncernens banklån om 64 499 976 kronor (73 549 069) redovisas under följande poster i balansräkningen.

	2024-12-31	2023-12-31
Långfristiga skulder		
Övriga skulder till kreditinstitut	62 999 968	72 500 876
	62 999 968	72 500 876
Kortfristiga skulder		
Övriga skulder till kreditinstitut	1 500 008	1 048 193
	1 500 008	1 048 193

**Not 26 Upplupna kostnader och förutbetalda intäkter
Koncernen**

	2024-12-31	2023-12-31
Upplupna räntekostnader	0	15 603
Upplupna löner	1 055 792	1 167 059
Upplupna semesterlöner	2 141 547	2 171 611
Upplupna sociala avgifter	1 102 985	1 132 689
Förutbetalda intäkter	1 487 013	1 853 428
Övriga poster	757 027	624 403
	6 544 364	6 964 793

Moderbolaget

	2024-12-31	2023-12-31
Övriga poster	60 000	60 000
	60 000	60 000

**Not 27 Justering för poster som inte ingår i kassaflödet
Koncernen**

	2024-12-31	2023-12-31
Realisationsresultat vid avyttring av anläggningstillgångar	-257 600	-974 850
Avsättning	0	1 600 000
Minskning avsättning	-400 000	0
	-657 600	625 150

**Not 28 Inköp och försäljning mellan koncernföretag
Moderbolaget**

	2024	2023
Andel av årets totala inköp som skett från andra företag i koncernen	3,9 %	0 %
Andel av årets totala försäljningar som skett till andra företag i koncernen	94,4 %	100 %

**Not 29 Resultat från andelar i koncernföretag
Moderbolaget**

	2024	2023
Erhållna utdelningar	10 800 000	10 800 000
	10 800 000	10 800 000

**Not 30 Bokslutsdispositioner
Moderbolaget**

	2024	2023
Mottagna koncernbidrag	2 000 000	2 000 000
	2 000 000	2 000 000

**Not 31 Andelar i koncernföretag
Moderbolaget**

	2024-12-31	2023-12-31
Ingående anskaffningsvärden	349 933 339	349 933 339
Kapitaltillskott	20 000 000	0
Utgående ackumulerade anskaffningsvärden	369 933 339	349 933 339
Utgående redovisat värde	369 933 339	349 933 339

Not 32 Specifikation andelar i koncernföretag

Koncernen

	Org.nr	Säte
Baroniet Adelswärd AB	556166-6206	Åtvidaberg
Virkensdamm AB	556535-9972	Åtvidaberg
Adelswärd Invest AB	556535-9949	Åtvidaberg
Villa Baro AB	556750-2579	Åtvidaberg

Moderbolaget

Namn	Kapital- andel	Rösträtts- andel	Antal andelar	Bokfört värde
Baroniet Adelswärd	100	100	18 000	340 953 339
Virkensdamm AB	100	100	2 000	8 800 000
Adelswärd Invest AB	100	100	7 500	20 180 000
				369 933 339

	Org.nr	Säte	Eget kapital	Resultat
Baroniet Adelswärd	556166-6206	Åtvidaberg	167 436 604	30 274 162
Virkensdamm AB	556535-9972	Åtvidaberg	5 881 309	5 079
Adelswärd Invest AB	556535-9949	Åtvidaberg	67 992 039	-15 114 411

Not 33 Disposition av vinst eller förlust

Moderbolaget

2024-12-31

Förslag till vinstdisposition

Styrelsen föreslår att till förfogande stående vinstmedel:

balanserad vinst	63 000 857
årets vinst	10 995 288
	73 996 145

disponeras så att	
till aktieägare utdelas (8 000 kronor per aktie)	14 080 000
i ny räkning överföres	59 916 145
	73 996 145

Not 34 Ställda säkerheter

Koncernen

	2024-12-31	2023-12-31
För företagets egen räkning:		
Fastighetsinteckningar	91 800 000	91 800 000
Företagsinteckningar	9 400 000	9 400 000
	101 200 000	101 200 000

**Not 35 Eventualförpliktelser
Koncernen**


	2024-12-31	2023-12-31
Borgensförbindelse för intresseföretag	1 000 000	1 000 000
	1 000 000	1 000 000


Moderbolaget

	2024-12-31	2023-12-31
Borgensförbindelse för intresseföretag	1 000 000	1 000 000
	1 000 000	1 000 000

Åtvidaberg 2025-06-17

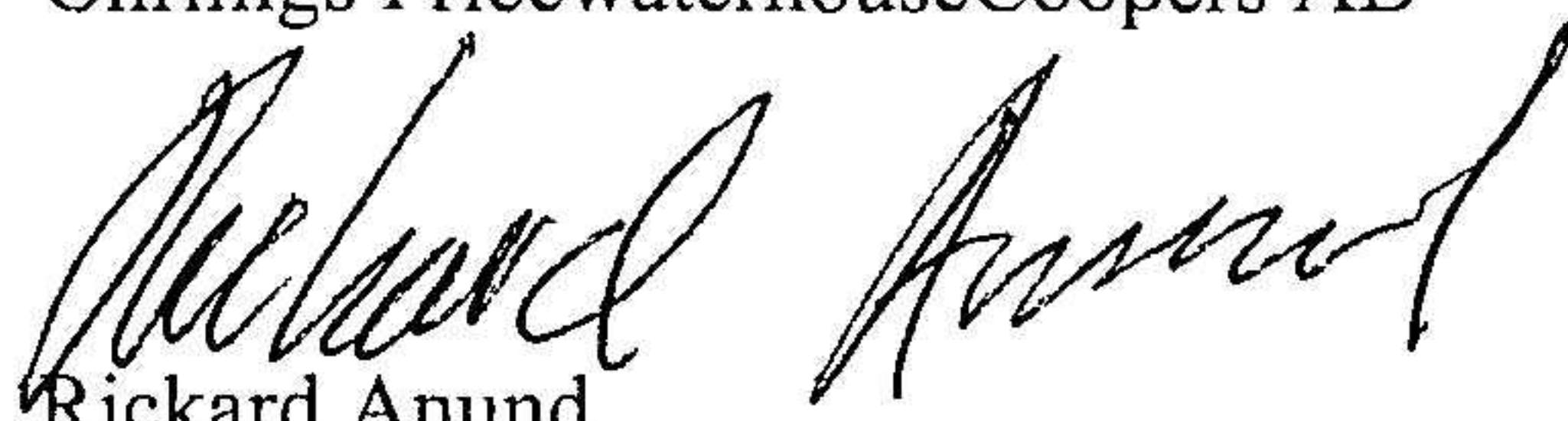

Gustaf Adelswärd
Verkställande direktör


Malin Adelswärd


Jonas Nilsson

Vår revisionsberättelse har lämnats 2025-06-17

Öhrlings PricewaterhouseCoopers AB


Rickard Anund
Auktoriserad revisor

Revisionsberättelse

Till bolagsstämman i Barony AB, org.nr 556423-9258

Rapport om årsredovisningen och koncernredovisningen

Uttalanden

Vi har utfört en revision av årsredovisningen och koncernredovisningen för Barony AB för år 2024.

Enligt vår uppfattning har årsredovisningen och koncernredovisningen upprättats i enlighet med årsredovisningslagen och ger en i alla väsentliga avseenden rättvisande bild av moderbolagets och koncernens finansiella ställning per den 31 december 2024 och av dessas finansiella resultat och kassaflöde för året enligt årsredovisningslagen. Förvaltningsberättelsen är förenlig med årsredovisningens och koncernredovisningens övriga delar.

Vi tillstyrker därför att bolagsstämman fastställer resultaträkningen och balansräkningen för moderbolaget och koncernen.

Grund för uttalanden

Vi har utfört revisionen enligt International Standards on Auditing (ISA) och god revisions sed i Sverige. Vårt ansvar enligt dessa standarder beskrivs närmare i avsnittet Revisorns ansvar. Vi är oberoende i förhållande till moderbolaget och koncernen enligt god revisors sed i Sverige och har i övrigt fullgjort vårt yrkesetiska ansvar enligt dessa krav.

Vi anser att de revisionsbevis vi har inhämtat är tillräckliga och ändamålsenliga som grund för våra uttalanden.

Styrelsens och verkställande direktörens ansvar

Det är styrelsen och verkställande direktören som har ansvaret för att årsredovisningen och koncernredovisningen upprättas och att de ger en rättvisande bild enligt årsredovisningslagen. Styrelsen och verkställande direktören ansvarar även för den interna kontroll som de bedömer är nödvändig för att upprätta en årsredovisning och koncernredovisning som inte innehåller några väsentliga felaktigheter, vare sig dessa beror på oegentligheter eller misstag.

Vid upprättandet av årsredovisningen och koncernredovisningen ansvarar styrelsen och verkställande direktören för bedömningen av bolagets och koncernens förmåga att fortsätta verksamheten. De upplyser, när så är tillämpligt, om förhållanden som kan påverka förmågan att fortsätta verksamheten och att använda antagandet om fortsatt drift. Antagandet om fortsatt drift tillämpas dock inte om styrelsen och verkställande direktören avser att likvidera bolaget, upphöra med verksamheten eller inte har något realistiskt alternativ till att göra något av detta.

Revisorns ansvar

Våra mål är att uppnå en rimlig grad av säkerhet om huruvida årsredovisningen och koncernredovisningen som helhet inte innehåller några väsentliga felaktigheter, vare sig dessa beror på oegentligheter eller misstag, och att lämna en revisionsberättelse som innehåller våra uttalanden. Rimlig säkerhet är en hög grad av säkerhet, men är ingen garanti för att en revision som utförs enligt ISA och god revisions sed i Sverige alltid kommer att upptäcka en väsentlig felaktighet om en sådan finns. Felaktigheter kan uppstå på grund av oegentligheter eller misstag och anses vara väsentliga om de enskilt eller tillsammans rimligen kan förväntas påverka de ekonomiska beslut som användare fattar med grund i årsredovisningen och koncernredovisningen.

En ytterligare beskrivning av vårt ansvar för revisionen av årsredovisningen och koncernredovisningen finns på Revisorsinspektionens webbplats: www.revisorsinspektionen.se/revisornsansvar. Denna beskrivning är en del av revisionsberättelsen.

Rapport om andra krav enligt lagar och andra författningar

Uttalanden

Utöver vår revision av årsredovisningen och koncernredovisningen har vi även utfört en revision av styrelsens och verkställande direktörens förvaltning för Barony AB för år 2024 samt av förslaget till dispositioner beträffande bolagets vinst eller förlust.

Vi tillstyrker att bolagsstämman disponerar vinsten enligt förslaget i förvaltningsberättelsen och beviljar styrelsens ledamot och verkställande direktören ansvarsfrihet för räkenskapsåret.

Grund för uttalanden

Vi har utfört revisionen enligt god revisionssed i Sverige. Vårt ansvar enligt denna beskrivs närmare i avsnittet Revisorns ansvar. Vi är oberoende i förhållande till moderbolaget och koncernen enligt god revisorssed i Sverige och har i övrigt fullgjort vårt yrkesetiska ansvar enligt dessa krav.

Vi anser att de revisionsbevis vi har inhämtat är tillräckliga och ändamålsenliga som grund för våra uttalanden.

Styrelsens och verkställande direktörens ansvar

Det är styrelsen som har ansvaret för förslaget till dispositioner beträffande bolagets vinst eller förlust. Vid förslag till utdelning innefattar detta bland annat en bedömning av om utdelningen är försvarlig med hänsyn till de krav som bolagets och koncernens verksamhetsart, omfattning och risker ställer på storleken av moderbolagets och koncernens egna kapital, konsolideringsbehov, likviditet och ställning i övrigt.

Styrelsen ansvarar för bolagets organisation och förvaltningen av bolagets angelägenheter. Detta innefattar bland annat att fortlöpande bedöma bolagets och koncernens ekonomiska situation, och att tillse att bolagets organisation är utformad så att bokföringen, medelsförvaltningen och bolagets ekonomiska angelägenheter i övrigt kontrolleras på ett betryggande sätt. Den verkställande direktören ska sköta den löpande förvaltningen enligt styrelsens riktlinjer och anvisningar och bland annat vidta de åtgärder som är nödvändiga för att bolagets bokföring ska fullgöras i överensstämmelse med lag och för att medelsförvaltningen ska skötas på ett betryggande sätt.

Revisorns ansvar

Vårt mål beträffande revisionen av förvaltningen, och därmed vårt uttalande om ansvarsfrihet, är att inhämta revisionsbevis för att med en rimlig grad av säkerhet kunna bedöma om någon styrelseledamot eller verkställande direktören i något väsentligt avseende:

- företagit någon åtgärd eller gjort sig skyldig till någon försummelse som kan föranleda ersättningsskyldighet mot bolaget, eller
- på något annat sätt handlat i strid med aktiebolagslagen, årsredovisningslagen eller bolagsordningen.

Vårt mål beträffande revisionen av förslaget till dispositioner av bolagets vinst eller förlust, och därmed vårt uttalande om detta, är att med rimlig grad av säkerhet bedöma om förslaget är förenligt med aktiebolagslagen.

Rimlig säkerhet är en hög grad av säkerhet, men ingen garanti för att en revision som utförs enligt god revisionssed i Sverige alltid kommer att upptäcka åtgärder eller försummelser som kan föranleda ersättningsskyldighet mot bolaget, eller att ett förslag till dispositioner av bolagets vinst eller förlust inte är förenligt med aktiebolagslagen.

En ytterligare beskrivning av vårt ansvar för revisionen av förvaltningen finns på Revisorsinspektionens webbplats: www.revisorsinspektionen.se/revisornsansvar. Denna beskrivning är en del av revisionsberättelsen.

Norrköping den 17 juni 2025

Öhrlings PricewaterhouseCoopers AB



Rickard Anund
Auktoriserad revisor