

Årsredovisning

Hammarstugans Bygg och Montage AB

559068-3909

Styrelsen avger följande årsredovisning för
räkenskapsåret 2022-01-01 - 2022-12-31.

Om inte annat särskilt anges, redovisas alla belopp i hela kronor (sek).

INNEHÅLLSFÖRTECKNING	SIDA
- Förvaltningsberättelse	2
- Resultaträkning	3
- Balansräkning	4 - 5
- Noter	6
- Underskrifter	6

FASTSTÄLLELSEINTYG

Jag intygar att resultaträkningen och balansräkningen har fastställts på årsstämma 2023-04-11.
Årsstämman beslöt att godkänna styrelsens förslag till vinstdisposition.

Jag intygar att innehållet i dessa handlingar överensstämmer med originalen och att originalen undertecknats av
samtliga personer som enligt lag ska underteckna dessa.

Strängnäs 2023-04-11


Anton Apelqvist

FÖRVALTNINGSBERÄTTELSE

VERKSAMHETEN

Allmänt om verksamheten

Företaget bedriver verksamhet inom byggnation.
Företaget har sitt säte i Strängnäs.

FLERÅRSÖVERSIKT

Beloppen i flerårsöversikten är angivna i tusental kronor om inte annat anges.

	2201-2212	2101-2112	2001-2012	1901-1912
Nettoomsättning	2 005	545	438	132
Resultat efter finansiella poster	-190	219	-78	-31
Soliditet %	6	40	27	15
Kassalikviditet %	126	276	232	157

Nettoomsättningen avviker med mer än 30% beroende på uppstartskostnader.

FÖRÄNDRINGAR I EGET KAPITAL

	Aktiekapital	Balanserat resultat	Årets resultat	Totalt
Belopp vid årets ingång	50 000	491	208 206	258 697
<i>Resultatdisposition enligt bolagsstämman</i>				
Balanseras i ny räkning		208 206	-208 206	0
Årets resultat			-189 885	-189 885
Belopp vid årets utgång	50 000	208 697	-189 885	68 812

RESULTATDISPOSITION

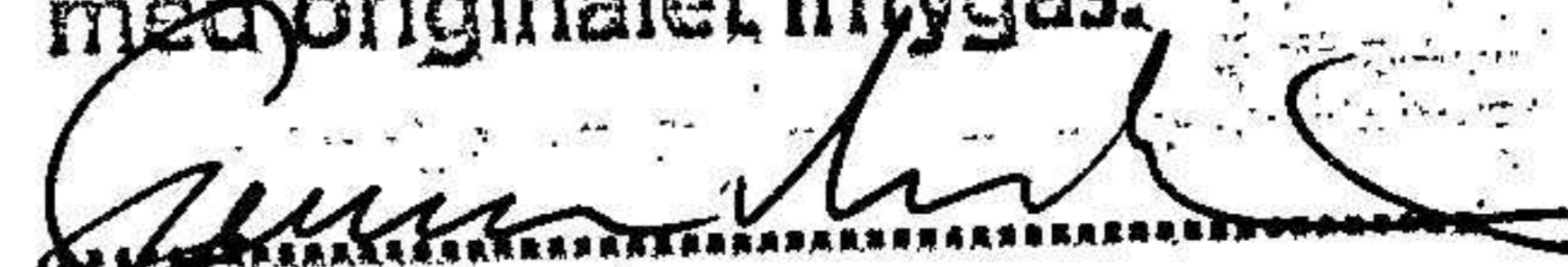
Till årsstämmans förfogande står följande medel:

Balanserat resultat	208 697
Årets resultat	-189 885
Summa	18 812

Styrelsen föreslår att medlen disponeras enligt följande:

Balanseras i ny räkning	18 812
Summa	18 812

Fotokopians överensstämmelse
med originalet intygas:

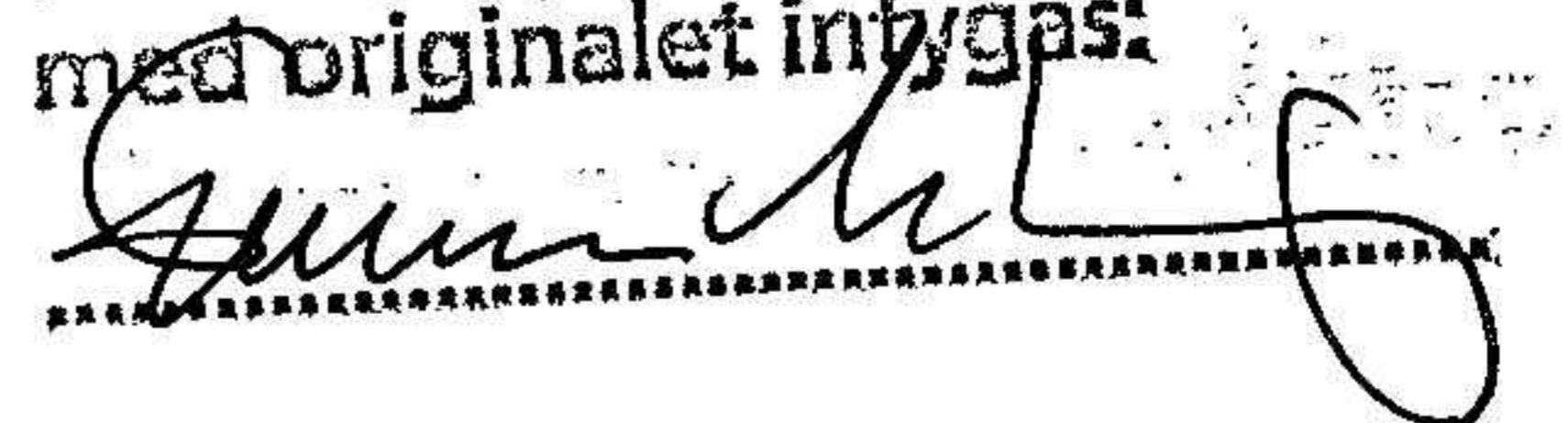


RESULTATRÄKNING

1

	2022-01-01 2022-12-31	2021-01-01 2021-12-31
Rörelseintäkter, lagerförändringar m.m.		
Nettoomsättning	2 005 341	545 207
Övriga rörelseintäkter	23 070	23 003
Summa rörelseintäkter, lagerförändringar m.m.	2 028 411	568 210
Rörelsekostnader		
Råvaror och förnödenheter	-272 429	-21 020
Handelsvaror	-71 511	-2 692
Övriga externa kostnader	-832 812	-142 494
Personalkostnader	-935 089	-149 894
Av- och nedskrivningar av materiella och immateriella anläggningstillgångar	-63 119	-26 536
Övriga rörelsekostnader	-16 801	-6 422
Summa rörelsekostnader	-2 191 761	-349 058
Rörelseresultat	-163 350	219 152
Finansiella poster		
Övriga ränteintäkter och liknande resultatposter	24	319
Räntekostnader och liknande resultatposter	-26 559	-358
Summa finansiella poster	-26 535	-39
Resultat efter finansiella poster	-189 885	219 113
Resultat före skatt	-189 885	219 113
Skatter		
Skatt på årets resultat	-	-10 907
Årets resultat	-189 885	208 206

Fotokopians överensstämmelse
med originalet intygas:



BALANSRÄKNING

1

2022-12-31

2021-12-31

TILLGÅNGAR

Anläggningstillgångar

Materiella anläggningstillgångar

Maskiner och andra tekniska anläggningar

3

–

65 864

Inventarier, verktyg och installationer

4

686 729

277 249

Summa materiella anläggningstillgångar

686 729

343 113

Summa anläggningstillgångar

686 729

343 113

Omsättningstillgångar

Kortfristiga fordringar

Kundfordringar

333 533

36 225

Övriga fordringar

-9 782

82 438

Upparbetad men ej fakturerad intäkt

51 780

–

Förutbetalda kostnader och upplupna intäkter

10 563

10 650

Summa kortfristiga fordringar

386 094

129 313

Kassa och bank

Kassa och bank

21 766

168 949

Summa kassa och bank

21 766

168 949

Summa omsättningstillgångar

407 860

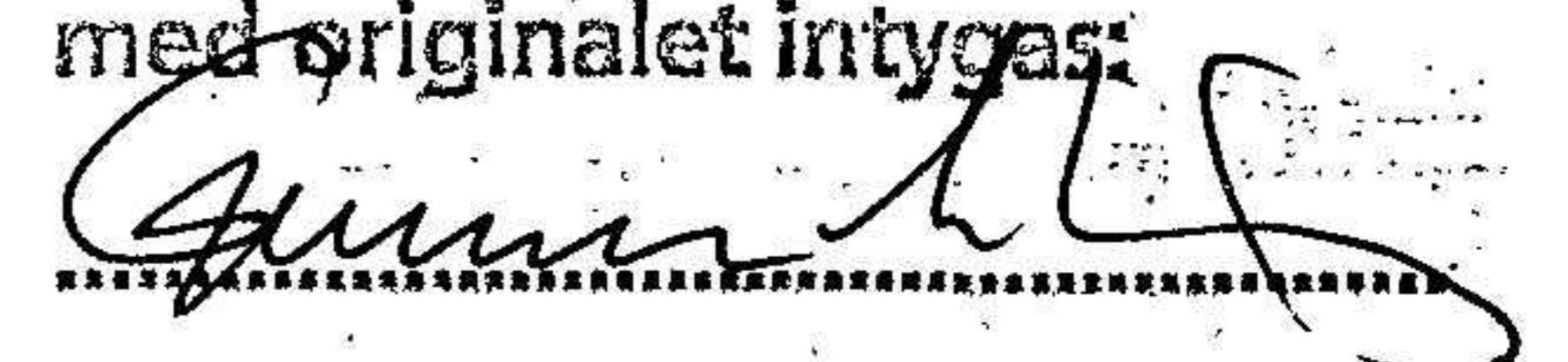
298 262

SUMMA TILLGÅNGAR

1 094 589

641 375

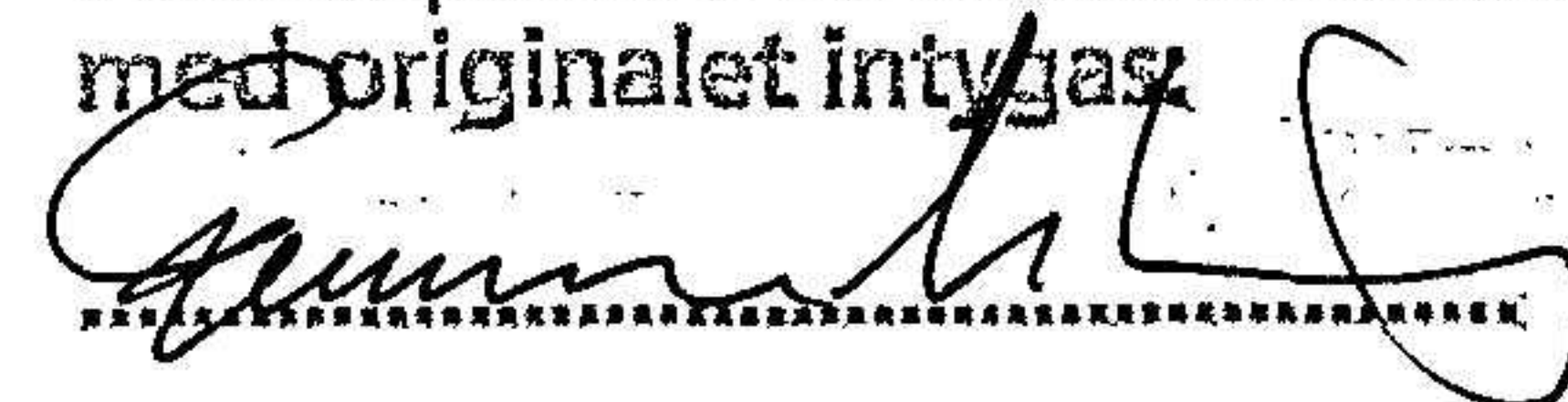
Fotokopians överensstämmelse
med originalet intygas:



2023050824590

	2022-12-31	2021-12-31
EGET KAPITAL OCH SKULDER		
Eget kapital		
<i>Bundet eget kapital</i>		
Aktiekapital	50 000	50 000
<i>Summa bundet eget kapital</i>	<i>50 000</i>	<i>50 000</i>
<i>Fritt eget kapital</i>		
Balanserat resultat	208 697	491
Årets resultat	-189 885	208 206
<i>Summa fritt eget kapital</i>	<i>18 812</i>	<i>208 697</i>
Summa eget kapital	68 812	258 697
Långfristiga skulder		
Övriga skulder till kreditinstitut	781 765	248 640
Övriga skulder	5 -79 430	25 796
Summa långfristiga skulder	702 335	274 436
Kortfristiga skulder		
Leverantörsskulder	103 632	24 863
Skatteskulder	21 252	10 907
Övriga skulder	174 645	54 890
Upplupna kostnader och förutbetalda intäkter	23 913	17 582
Summa kortfristiga skulder	323 442	108 242
SUMMA EGET KAPITAL OCH SKULDER	1 094 589	641 375

Fotokopians överensstämmelse
med originalet intygas



NOTER

Not 1 Redovisningsprinciper

Enligt BFNAR 2016:10

Årsredovisningen har upprättats enligt årsredovisningslagen och BFNAR 2016:10 Årsredovisning i mindre företag (K2).

Materiella anläggningstillgångar

Företaget har inom ramen för det allmänna rådet valt att skriva av samtliga inventarier utifrån en schablonmässig nyttjandeperiod på 5 år.

	Procent	År
Maskiner och andra tekniska anläggningar	20	5
Inventarier, verktyg och installationer	20	5

Not 2 Medelantalet anställda

	2022	2021
Medelantalet anställda	2	1

Not 3 Maskiner och andra tekniska anläggningar

	2022-12-31	2021-12-31
Ingående anskaffningsvärden	116 547	116 547
Försäljningar/utrangeringar	-116 547	-
Utgående anskaffningsvärden	0	116 547
Årets avskrivningar	-	23 309

Not 4 Inventarier, verktyg och installationer


	2022-12-31	2021-12-31
Ingående anskaffningsvärden	280 476	67 000
Inköp	749 848	280 476
Försäljningar/utrangeringar	-280 476	-67 000
Utgående anskaffningsvärden	749 848	280 476
Årets avskrivningar	59 892	3 227

Not 5 Långfristiga skulder

	2022-12-31	2021-12-31
Långfristiga skulder som förfaller till betalning senare än fem år efter balansdagen	0	121 296

UNDERSKRIFTER

Strängnäs 2023-04-11



Anton Apelqvist

Fotokopians överensstämmelse
med originalet intygas:

