

STOCKHOLMS ÅNGKOLS AB
Org nr 556228-7473

Årsredovisning för räkenskapsåret 2023

Styrelsen avger följande årsredovisning.


Innehåll	Sida
- förvaltningsberättelse	2
- resultaträkning	4
- balansräkning	5
- noter	7


Om inte annat särskilt anges, redovisas alla belopp i kronor. Uppgifter inom parentes avser föregående år.

Undertecknad styrelseledamot i STOCKHOLMS ÅNGKOLS AB intygar, dels att denna kopia av årsredovisningen överensstämmer med originalet, dels att resultaträkningen och balansräkningen fastställts på årsstämman den 2024-02-04

Årsstämman beslöt att godkänna styrelsens förslag till vinstdisposition.

Stockholm den 2024-02-05


 JAN SORSET

Fotokopians överensstämmelse
 med originalet intygas:


Förvaltningsberättelse

Verksamheten

Allmänt om verksamheten

Stockholms Ångkols AB började sin verksamhet 1983 och bedriver sjöentreprenader, varvsrörelse, pråm uthyrning samt försäljer stenkol

Huvudkontor på Lidingö, i Stockahamn varvsrörelse och hemma hamn för pråmarna och bogserbåt.

Flerårsöversikt

		<u>2023</u>	<u>2022</u>	<u>2021</u>	<u>2020</u>
Nettoomsättning	tkr	1 993	2 877	1 721	1 460
Resultat efter finansiella poster	tkr	-145	1 052	116	51
Soliditet %		79,0	82,0	82,0	73,0

Förändring i eget kapital

	<u>Aktie- kapital</u>	<u>Reserv- fond</u>	<u>Balanserat resultat</u>	<u>Årets resultat</u>	<u>Totalt</u>
Eget kapital 2022-12-31	100 000	20 000	746 141	705 092	1 571 233
Resultatdisposition enligt bolagsstämman:					
Utdelning			-200 000	-	-200 000
Balanseras i ny räkning			705 092	-705 092	-
Årets resultat				76 426	76 426
Eget kapital 2023-12-31	<u>100 000</u>	<u>20 000</u>	<u>1 251 233</u>	<u>76 426</u>	<u>1 447 659</u>

Resultatdisposition

Till årsstämmans förfogande står följande vinstmedel:

Balanserat resultat	1 251 233
Årets resultat	76 426
Totalt	<u>1 327 659</u>

M

Styrelsen föreslår att vinstmedlen disponeras enligt följande

Utdelning till ägarna, 200:- per aktie	200 000
Balanseras i ny räkning	1 127 659
	<hr/>
Totalt	1 327 659

Styrelsens yttrande över den föreslagna vinstutdelningen

Den föreslagna utdelningen ändrar bolagets soliditet till 70 procent. Soliditeten är mot bakgrund av att bolagets verksamhet fortsatt bedrivs med lönsamhet betryggande. Likviditeten i bolaget bedöms kunna upprätthållas på en likaledes betryggande nivå

Styrelsens uppfattning är att den föreslagna utdelningen ej hindrar bolaget från att fullgöra sina förpliktelser på kort och lång sikt, ej heller att fullgöra erforderliga investeringar. Den föreslagna utdelningen kan därmed försvaras med hänsyn till vad som anförs i ABL 17 kap 3 § 2-3 st. (försiktighetsregeln).

2024020600817

Resultaträkning	Not	2023-01-01 -2023-12-31	2022-01-01 -2022-12-31
Rörelseintäkter, lagerförändringar m.m.			
Nettoomsättning		1 993 125	2 876 718
Summa rörelseintäkter, lagerförändringar m.m.		<u>1 993 125</u>	<u>2 876 718</u>
Rörelsekostnader			
Råvaror och förnödenheter		-1 032 251	-447 997
Övriga externa kostnader		-871 171	-1 088 788
Personalkostnader	2	-187 646	-289 233
Av- och nedskrivningar av materiella och immateriella anläggningstillgångar		-72 104	-4 800
Summa rörelsekostnader		<u>-2 163 172</u>	<u>-1 830 818</u>
Rörelseresultat		-170 047	1 045 900
Finansiella poster			
Övriga ränteintäkter och liknande resultatposter	3	26 118	6 911
Räntekostnader och liknande resultatposter	4	-938	-938
Summa finansiella poster		<u>25 180</u>	<u>5 973</u>
Resultat efter finansiella poster		-144 867	1 051 873
Bokslutsdispositioner			
Övriga bokslutsdispositioner		249 000	-161 000
Summa bokslutsdispositioner		<u>249 000</u>	<u>-161 000</u>
Resultat före skatt		104 133	890 873
Skatter			
Skatt på årets resultat		-27 707	-185 781
Årets resultat		<u>76 426</u>	<u>705 092</u>

Balansräkning	Not	2023-12-31	2022-12-31
Tillgångar			
Anläggningstillgångar			
<i>Materiella anläggningstillgångar</i>			
Byggnader och mark	5	205 000	205 000
Maskiner och andra tekniska anläggningar	6	234 588	-
Inventarier, verktyg och fartyg	7	53 826	-
		<hr/>	<hr/>
<i>Summa materiella anläggningstillgångar</i>		493 414	205 000
		<hr/>	<hr/>
Summa anläggningstillgångar		493 414	205 000
		<hr/>	<hr/>
Omsättningstillgångar			
<i>Varulager m m</i>			
Färdiga varor och handelsvaror		296 577	19 284
		<hr/>	<hr/>
<i>Summa varulager</i>		296 577	19 284
		<hr/>	<hr/>
<i>Kortfristiga fordringar</i>			
Kundfordringar		130 500	156 156
Skattefordran		18 856	-
Förutbetalda kostnader och upplupna intäkter		25 686	25 573
		<hr/>	<hr/>
<i>Summa kortfristiga fordringar</i>		175 042	181 729
		<hr/>	<hr/>
<i>Kassa och bank</i>			
Kassa och Bank		1 282 517	2 151 779
		<hr/>	<hr/>
<i>Summa kassa och bank</i>		1 282 517	2 151 779
		<hr/>	<hr/>
Summa omsättningstillgångar		1 754 136	2 352 792
		<hr/>	<hr/>
Summa tillgångar		<u>2 247 550</u>	<u>2 557 792</u>

Eget kapital och skulder

Eget kapital

Bundet eget kapital

Aktiekapital, 1000 aktier (1000 aktier)

100 000

100 000

↑

2024020600820

Balansräkning	Not	2023-12-31	2022-12-31
Reservfond		20 000	20 000
<i>Summa bundet eget kapital</i>		<u>120 000</u>	<u>120 000</u>
<i>Fritt eget kapital</i>			
Balanserat resultat		1 251 234	746 141
Årets resultat		76 426	705 092
<i>Summa fritt eget kapital</i>		<u>1 327 660</u>	<u>1 451 233</u>
Summa eget kapital		<u>1 447 660</u>	<u>1 571 233</u>
Obeskattade reserver			
Periodiseringsfonder		418 000	667 000
Summa obeskattade reserver		<u>418 000</u>	<u>667 000</u>
Kortfristiga skulder			
Leverantörsskulder		147 993	21 065
Skatteskulder		159 722	148 626
Övriga skulder		14 600	130 032
Upplupna kostnader och förutbetalda intäkter		59 575	19 836
Summa kortfristiga skulder		<u>381 890</u>	<u>319 559</u>
Summa eget kapital och skulder		<u>2 247 550</u>	<u>2 557 792</u>

Noter

Not 1 Redovisnings- och värderingsprinciper

Årsredovisningen är upprättad i enlighet med årsredovisningslagen och BFNAR 2016:10.
Årsredovisning i mindre aktiebolag.

Tjänste- och entreprenaduppdrag

Företagets intäkter från uppdrag till fast pris redovisas enligt alternativregeln.

Företagets intäkter från uppdrag på löpande räkning redovisas enligt alternativregeln.

Avskrivningar

Tillämpade avskrivningstider:

Maskiner och andra tekniska anläggningar	5 år
Inventarier, verktyg och installationer	5 år
Byggnader och mark	25 år

Inventarier- maskiner består av pråmar, fartyg, entreprenadmaskiner. Vid fastställande av det avskrivningsbara beloppet för dessa har hänsyn tagits till beräknat restvärde.

Upplýsningar till resultaträkningen

Not 2 Personal

	2023-01-01 <u>-2023-12-31</u>	2022-01-01 <u>-2022-12-31</u>
Medelantalet anställda, m m		
Antal	1	1
	—	—
Totalt	<u>1</u>	<u>1</u>

Not 3 Övriga ränteintäkter och liknande resultatposter

	<u>2023-01-01</u> <u>-2023-12-31</u>	<u>2022-01-01</u> <u>-2022-12-31</u>
Ränteintäkter	-26 118	-6 912
Summa	-26 118	-6 912

Not 4 Räntekostnader och liknande resultatposter

	<u>2023-01-01</u> <u>-2023-12-31</u>	<u>2022-01-01</u> <u>-2022-12-31</u>
Räntekostnader	938	938
Summa	938	938

Upplysningar till balansräkningen

Not 5 Byggnader och mark

	<u>2023-12-31</u>	<u>2022-12-31</u>
Ingående anskaffningsvärden	120 000	120 000
Mark	205 000	205 000
Utgående anskaffningsvärden	325 000	325 000
Ingående avskrivningar	-120 000	-115 200
- Årets avskrivningar	-	-4 800
Utgående avskrivningar	-120 000	-120 000
Redovisat värde	<u>205 000</u>	<u>205 000</u>

p

2024020600822

Not 6 Maskiner och andra tekniska anläggningar

	<u>2023-12-31</u>	<u>2022-12-31</u>
Ingående anskaffningsvärden	978 000	978 000
- Inköp	293 235	-
	<hr/>	<hr/>
Utgående anskaffningsvärden	1 271 235	978 000
Ingående avskrivningar	-978 000	-978 000
- Årets avskrivningar	-58 647	-
	<hr/>	<hr/>
Utgående avskrivningar	-1 036 647	-978 000
	<hr/>	<hr/>
Redovisat värde	<u>234 588</u>	<u>0</u>

Not 7 Inventarier, verktyg och fartyg

	<u>2023-12-31</u>	<u>2022-12-31</u>
Ingående anskaffningsvärden	1 127 148	1 127 148
- Inköp	67 283	-
- Försäljningar/utrangeringar	-929 491	-
	<hr/>	<hr/>
Utgående anskaffningsvärden	264 940	1 127 148
Ingående avskrivningar	-1 127 148	-1 127 148
- Återförda avskrivningar på försäljningar resp utrangeringar	929 491	-
- Årets avskrivningar	-13 457	-
	<hr/>	<hr/>
Utgående avskrivningar	-211 114	-1 127 148
	<hr/>	<hr/>
Redovisat värde	<u>53 826</u>	<u>0</u>


P

2024020600823

Not 8 Ställda säkerheter

	<u>2023-01-01</u> <u>-2023-12-31</u>	<u>2022-01-01</u> <u>-2022-12-31</u>
Företagsinteckning	300 000	300 000
	<u>300 000</u>	<u>300 000</u>

Stockholm 24 - 02 04



JAN SORSET



CHRISTER STRANDELL

2024020600824