

Årsredovisning För J.A.N.D AB

559101-5846

Fastställelseintyg

Undertecknad verkställande direktör i J.A.N.D AB intygar, dels att denna kopia av årsredovisningen stämmer överens med originalet, dels att resultaträkningen och balansräkningen i årsredovisningen har fastställts på årsstämman den 19 december 2023. Årsstämman beslutade att godkänna styrelsens förslag till resultatdisposition.

Örebro den 19 december 2023



Joel Haugen

Årsredovisning
För
J.A.N.D AB

559101-5846

Räkenskapsåret

2022-07-01 – 2023-06-30



Styrelsen och verkställande direktören för J.A.N.D AB avger följande årsredovisning för räkenskapsåret 2022-07-01 – 2023-06-30.

Årsredovisningen är upprättad i svenska kronor, SEK. Om inget annat uppges, redovisas alla belopp i hela kronor (kr).

Förvaltningsberättelse

Verksamheten

Allmänt om verksamheten

Företaget bildades 2017-02-21

Bolagets verksamhet är att gravera skyltar i plastlaminat, hyra ut verkstadsinventarier till Jandab Isolering AB, försäljning av tillbehör för teknisk isolering, samt handel med värdepapper.

Företaget har sitt säte i Örebro.


Företaget ämnar byta namn till "Vintrosa Gravyr AB" under kommande verksamhetsår.

Flerårsöversikt (Tkr)	2022/23	2021/22	2020/21	2019/20	2018/19
Nettoomsättning	120	120	132	118	3.898
Resultat efter finansiella Poster	49,5	62	35	24	-8,4
Soliditet(%)	81,1%	95,7%	66,7%	4,3%	-8,4%

Nettoomsättningen efter 2018 är väsentligt lägre då isoleringsentreprenaden sedan 1 november 2018 bedrivs i Jandab Isolering AB.

Förändring av eget kapital

	Aktie- kapital	Överkurs- fond	Balanserat resultat	Årets resultat	Totalt
Belopp vid årets ingång	50.000	400	-10.332	61.883	101.951
Disposition enligt beslut av årets stämma			43.409	-43.409	0
Årets resultat				43.409	43.409
Belopp vid årets utgång	50.000	400	51.551	43.409	145.360





2024013017118

Resultatdisposition

Styrelsen förestår att det ansamlade balanderade resultatet (kronor) fördelas enligt följande:

Ansamlat balanserat resultat	51.551
Fri överkursfond	400
Årets vinst	43.409
Behandlas så ny räkning överföres	95.360
	95.360

Företagets resultat och ställning i övrig framgår av efterföljande resultat- och balansräkning med noter.





2024013017119

Resultaträkning	Not	2022-07-01 -2023-06-30	2021-07-01 -2022-06-30
Rörelseintäkter, lagerförändringar m. m.			
Nettoomättning		120.000	120.000
Övriga rörelseintäkter			
Summa rörelseintäkter, lagerförändringar m.m.		120.000	120.000
Rörelsekostnader			
Råvaror och förnödenheter		0	0
Övriga externa kostnader		-33.370	-30.110
Avskrivningar av materiella anläggningstillgångar		-24.860	-28.005
Summa rörelsekostnader		-58.230	-58.115
Rörelseresultat		61.770	61.885
Finansiella poster			
Räntekostnader och liknande resultatposter		1.804	-2
Nedskrivning av kortf. placeringar		-14.059	
Summa finansiella poster		-12.255	-2
Resultat efter finansiella poster		49.515	61.883
Resultat före skatt		49.515	61.883
Årets resultat		43.409	61.883




2024013017120

Balansräkning	Not	2023-06-30	2022-06-30
TILLGÅNGAR			
Anläggningstillgångar			
Materiella anläggningstillgångar			
Inventarier, verktyg och installationer		72.000	6.860
Summa anläggningstillgångar		72.000	6.860
Omsättningstillgångar		72.000	6.860
Varulager m. m.			
Råvaror och förnödenheter		0	0
Summa varulager		0	0
Aktier och andelar			
Aktier och andelar, omsättningstillgångar		65.335	19.993
Summa aktier och andelar		65.355	19.993
Kortfristig fordringar			
Kundfordringar		25.000	12.500
Övriga fordringar		16.502	20.897
Summa kortfristiga fordringar		41.502	33.397
Kassa och bank			
Kassa och bank		350	46.701
Summa kassa och bank		350	46.701
Summa omsättningstillgångar			
SUMMA TILLGÅNGAR		179.186	106.951



2024013017121

Balansräkning	Not	2023-06-30	2022-06-30
TILLGÅNGAR			
Eget kapital och skulder			
Eget kapital			
Bundet eget kapital			
Aktiekapital		-50.000	50.000
Summa bundet eget kapital		-50.000	50.000
Fritt eget kapital			
Fri överkursfond		-400	400
Balanserat resultat		-51.551	-10.332
Årets resultat		-43.409	61.883
Summa fritt eget kapital		-95.360	51.951
Summa eget kapital		-145.360	101.951
Kortfristiga skulder			
Skatteskulder		-9.827	0
Övriga skulder		-24.000	4.242
Upplupna kostnader och - förutbetalda intäkter		0	0
Summa kortfristiga skulder		-33.827	5.000
SUMMA EGET KAPITAL OCH SKULDER		179.187	106.951



NOTER

Redovisningsprinciper

Allmänna upplysningar

Årsredovisningen är upprättad i enlighet med årsredovisningslagen och Bokföringsnämndens allmänna råd. (BFNAR 2016:10) om årsredovisning i mindre företag.

Avskrivningar

Tillämpade avskrivningstider:

Inventarier, verktyg och installationer

5 år

Not ställda säkerheter

2023-06-30

2022-06-30

Företagsinteckning

0

0

Not 1 Inventarier, verktyg och installationer

2023-06-30

2022-06-30

Ingående anskaffningsvärden

144.524

144.524

Förändringar under perioden

90.000

0

Utgående ackumulerade anskaffningsvärden

234.524

144.524

Ingående avskrivningar

137.664

109.660

Årets Avskrivningar

24.860

28.004

Utgående ackumulerade avskrivningar

162.524

137.664

Utgående redovisat värde


72.000

6.860

Örebro 19 december 2023



Niklås Johansson



Dennis Edvärn



Joel Haugen
Verkställande direktör