

Årsredovisning
och
Koncernredovisning
för
Christer Steingruber AB
556376-3613
Räkenskapsåret
2023

Fastställelseintyg

Undertecknad styrelseledamot i Christer Steingruber AB intygar att resultaträkningen och balansräkningen i årsredovisningen för moderbolaget samt koncernresultaträkningen och koncernbalansräkningen har fastställts på årsstämma den 25 juni 2024. Årsstämman beslutade att godkänna styrelsens förslag till resultatdisposition.

Jag intygar också att innehållet i årsredovisningen och revisionsberättelsen stämmer överens med originalen.

Avesta den 25 juni 2024


Christer Steingruber

Styrelsen för Christer Steingruber AB avger följande årsredovisning och koncernredovisning för räkenskapsåret 2023.

Årsredovisningen är upprättad i svenska kronor, SEK. Om inte annat särskilt anges, redovisas alla belopp i tusentals kronor (Tkr). Uppgifter inom parentes avser föregående år.

Förvaltningsberättelse

Information om verksamheten

Bolaget började sin verksamhet år 1991. Verksamheten omfattar fastighetsförvaltning och fastighetsförmedling, uthyrning av maskiner inom transportområdet, åkerirörelse, värdepappershandel, kontorsadministrativa tjänster, konsultationer inom transport och logistik samt köp och försäljning av metallskrot. Verksamheten bedrivs i Avesta.

Marknaden för bolagets tjänster är främst tyngre industri.

Bolaget bedriver ingen verksamhet, som är anmälningspliktig eller tillståndspliktig, enligt miljöbalken.

Företaget har sitt säte i Avesta.

Koncernstruktur

Bolaget är moderbolag i en koncern med det helägda dotterbolaget Christer Steingruber Truckservice AB, 556492-3349, vars verksamhet omfattar transporttjänster samt underhåll av egna och andras fordon.

Under året har bolaget förvärvat samtliga aktier i Avesta Föraren 7 Fastighets AB, 559269-8780, som äger och förvaltar en industrifastighet i Avesta.

Bolaget har även investerat i dotterbolaget Ave Partners AB, 559404-2433, vilka ägs till 50,64%, och vars verksamhet är förvaltning och handel med värdepapper för en begränsad och sluten krets av ägare.

Flerårsöversikt (Tkr)

Koncernen	2023	2022	2021	2020	2019
Nettoomsättning	235 301	231 674	191 871	185 409	211 528
Resultat efter finansiella poster	48 033	101 334	55 925	48 467	37 111
Antal anställda	133	129	119	125	140
Balansomslutning	372 176	347 438	263 048	226 281	223 416
Avkastning på eget kap. (%)	19	38	29	28	25
Avkastning på totalt kap. (%)	13	29	21	21	17
Soliditet (%)	69	77	74	75	67
Moderbolaget	2023	2022	2021	2020	2019
Nettoomsättning	33 443	30 080	29 917	28 345	30 265
Resultat efter finansiella poster	23 569	103 804	30 878	20 674	15 862
Antal anställda	12	11	11	13	21
Balansomslutning	244 609	217 398	128 188	109 698	108 087
Avkastning på eget kap. (%)	14	54	29	22	17
Avkastning på totalt kap. (%)	10	48	24	19	15
Soliditet (%)	70	88	82	87	88

För definitioner av nyckeltal, se Redovisnings- och värderingsprinciper.

Uu

2024062612646

Förändringar i eget kapital

Koncernen	Aktie- kapital	Annat eget kapital inkl. årets resultat	Totalt
Belopp vid årets ingång	100	268 978	269 078
Disposition enligt beslut av årsstämman:			
Utdelning		-50 000	-50 000
Omräkningsdifferens		3	3
Årets resultat		37 375	37 375
Belopp vid årets utgång	100	256 356	256 456

I annat eget kapital ingår kapitalandelsfond med 867 tkr (690 tkr).

Moderbolaget	Aktie- kapital	Reserv- fond	Balanserat resultat	Årets resultat	Totalt
Belopp vid årets ingång	100	20	53 557	110 504	164 181
Disposition enligt beslut av årsstämman:					
Utdelning			-50 000		-50 000
Balanseras i ny räkning			110 504	-110 504	0
Årets resultat				35 285	35 285
Belopp vid årets utgång	100	20	114 061	35 285	149 466

Förslag till vinstdisposition

Styrelsen föreslår att till förfogande stående vinstmedel (kronor):

balanserad vinst	114 061 507
årets vinst	35 284 981
	149 346 488
disponeras så att	
i ny räkning överföres	149 346 488
	149 346 488

Koncernens och moderbolagets resultat och ställning i övrigt framgår av efterföljande resultat- och balansräkningar samt kassaflödesanalyser med noter.

ulu

Koncernens Resultaträkning

Tkr

	Not	2023-01-01 -2023-12-31	2022-01-01 -2022-12-31
Nettoomsättning	2	235 301	231 674
Övriga rörelseintäkter	2	5 855	5 281
		241 156	236 955
Rörelsens kostnader			
Övriga externa kostnader	3, 4	-77 756	-86 824
Personalkostnader	5	-95 555	-90 529
Avskrivningar av materiella anläggningstillgångar	6	-23 673	-19 359
		-196 984	-196 712
Rörelseresultat		44 172	40 243
Resultat från finansiella poster	7		
Försäljning andel i intresseföretag		0	60 012
Andel av intressebolags resultat efter skatt		753	1 032
Resultat från övriga värdepapper och fordringar som är anläggningstillgångar	8	3 695	297
Övriga ränteintäkter och liknande resultatposter	9	1 016	332
Räntekostnader och liknande resultatposter		-1 603	-582
		3 861	61 091
Resultat efter finansiella poster		48 033	101 334
Resultat före skatt		48 033	101 334
Skatt på årets resultat	10	-11 457	-8 130
Uppskjuten skatt		913	156
Övriga skatter		-73	0
Årets resultat		37 416	93 360
Hänförligt till moderföretagets aktieägare		37 375	93 360
Hänförligt till innehav utan bestämmande inflytande		41	0

2024062612647

mm

Koncernens Balansräkning

Tkr

Not 2023-12-31 2022-12-31

TILLGÅNGAR

Anläggningstillgångar

Materiella anläggningstillgångar

Byggnader och mark	11	23 804	12 004
Inventarier, verktyg och installationer	12	65 239	62 073
		89 043	74 077

Finansiella anläggningstillgångar

Andelar i intresseföretag och gemensamt styrda företag	13	1 066	989
Andra långfristiga värdepappersinnehav	14	125 117	49 262
Andra långfristiga fordringar	15	9 604	20 352
		135 787	70 603
Summa anläggningstillgångar		224 830	144 680

Omsättningstillgångar

Varulager m m

Råvaror och förnödenheter		4 571	4 847
Förskott till leverantörer		4 906	0
		9 477	4 847

Kortfristiga fordringar

Kundfordringar		63 986	60 644
Fordringar hos intresseföretag och gemensamt styrda företag		1 987	861
Aktuella skattefordringar		782	1 602
Övriga fordringar		16 165	20 057
Förutbetalda kostnader och upplupna intäkter	16	1 157	381
		84 077	83 545

Kortfristiga placeringar

Övriga kortfristiga placeringar		15 219	0
		15 219	0

Kassa och bank

Summa omsättningstillgångar		38 573	114 366
------------------------------------	--	---------------	----------------

SUMMA TILLGÅNGAR

372 176 347 438

**Koncernens
Balansräkning**

Tkr

Not 2023-12-31 2022-12-31

EGET KAPITAL OCH SKULDER

Eget kapital

**Eget kapital hänförligt till moderföretagets
aktieägare**

Aktiekapital		100	100
Annat eget kapital inklusive årets resultat		256 356	268 978
Eget kapital hänförligt till moderföretagets aktieägare		256 456	269 078

Innehav utan bestämmande inflytande

Innehav utan bestämmande inflytande		541	0
-------------------------------------	--	-----	---

Eget kapital hänförligt till minoritetsintresset

		541	0
--	--	------------	----------

Summa eget kapital		256 997	269 078
Avsättningar			
Uppskjuten skatteskuld	17	12 440	13 351
		12 440	13 351

Långfristiga skulder

	18		
Skulder till kreditinstitut	19	0	175
Övriga skulder		55 971	11 434
		55 971	11 609

Kortfristiga skulder

	18		
Skulder till kreditinstitut	19	175	2 113
Leverantörsskulder		8 444	19 143
Skulder till intresseföretag och gemensamt styrda företag		615	1 765
Aktuella skatteskulder		4 290	1 525
Övriga skulder		10 316	7 355
Upplupna kostnader och förutbetalda intäkter	20	22 928	21 499
		46 768	53 400

SUMMA EGET KAPITAL OCH SKULDER

372 176 347 438

2024062612649

uu

Koncernens Kassaflödesanalys

Tkr

Not 2023-01-01 2022-01-01
 -2023-12-31 -2022-12-31

Den löpande verksamheten

Resultat efter finansiella poster	48 033	101 334
Justeringar för poster som inte ingår i kassaflödet m.m	16 659	-44 147
Betald skatt	-7 945	-9 954

Kassaflöde från den löpande verksamheten före förändringar av rörelsekapital

56 747 47 233

Kassaflöde från förändringar i rörelsekapital

Förändring av varulager och pågående arbeten	-4 630	-1 067
Förändring kundfordringar	-3 193	-19 841
Förändring av kortfristiga fordringar	2 220	-19 512
Förändring leverantörsskulder	-10 699	5 393
Förändring av kortfristiga skulder	-13 045	5 827

Kassaflöde från den löpande verksamheten

27 400 18 033

Investeringsverksamheten

Investeringar i materiella anläggningstillgångar	-25 521	-38 226
Försäljning av materiella anläggningstillgångar	4 013	6 088
Investeringar i finansiella anläggningstillgångar	-371 887	-38 705
Försäljning av finansiella anläggningstillgångar	313 315	99 917
Investeringar i dotterföretag	-1 394	0
Investeringar i kortfristiga fin placeringar	-15 136	0

Kassaflöde från investeringsverksamheten

-96 610 29 074

Finansieringsverksamheten

Upptagna lån	44 537	4 145
Amortering av lån	-2 113	-3 298
Utbetald och erhållen utdelning	-49 424	-6 838
Tillskott från minoritet	500	0

Kassaflöde från finansieringsverksamheten

-6 500 -5 991

Årets kassaflöde

-75 710 41 116

Likvida medel vid årets början

Likvida medel vid årets början 114 366 73 401

Kursdifferens i likvida medel

Kursdifferens i likvida medel -83 -151

Likvida medel vid årets slut

38 573 114 366

Moderbolagets Resultaträkning

Tkr

	Not	2023-01-01 -2023-12-31	2022-01-01 -2022-12-31
Rörelsens intäkter			
Nettoomsättning	2, 21	33 443	30 080
Övriga rörelseintäkter	2	2 300	3 134
		35 743	33 214
Rörelsens kostnader			
Övriga externa kostnader	3, 4, 21	-5 896	-6 514
Personalkostnader	5	-7 295	-7 430
Avskrivningar av materiella anläggningstillgångar	6	-2 369	-2 291
		-15 560	-16 235
Rörelseresultat		20 183	16 979
Resultat från finansiella poster	7		
Resultat från andelar i intresseföretag	22	576	86 742
Resultat från övriga värdepapper och fordringar som är anläggningstillgångar	8	3 344	297
Övriga ränteintäkter och liknande resultatposter	9	1 004	272
Räntekostnader och liknande resultatposter		-1 538	-486
		3 386	86 825
Resultat efter finansiella poster		23 569	103 804
Bokslutsdispositioner	23	20 867	13 370
Resultat före skatt		44 436	117 174
Skatt på årets resultat	10	-9 151	-6 670
Årets resultat		35 285	110 504

**Moderbolagets
Balansräkning**

Tkr

Not

2023-12-31

2022-12-31

TILLGÅNGAR

Anläggningstillgångar

Materiella anläggningstillgångar

Byggnader och mark	11	11 550	12 004
Inventarier, verktyg och installationer	12	4 692	3 894
		16 242	15 898

Finansiella anläggningstillgångar

Andelar i koncernföretag	24, 25	29 498	50
Fordringar hos övriga koncernföretag i Christer Steingruber AB-koncernen	26	11 557	0
Andelar i intresseföretag	13, 27	199	299
Övriga långfristiga värdepappersinnehav	14	106 273	49 262
Övriga långfristiga fordringar	15	9 604	20 352
		157 131	69 963
Summa anläggningstillgångar		173 373	85 861

Omsättningstillgångar

Varulager m m

Förskott till leverantörer		4 000	0
		4 000	0

Kortfristiga fordringar

Kundfordringar		449	443
Fordringar hos övriga koncernföretag i Christer Steingruber AB-koncernen		26 575	14 668
Fordringar hos intresseföretag		1 921	838
Övriga kortfristiga fordringar		15 926	19 779
Förutbetalda kostnader och upplupna intäkter	16	883	91
		45 754	35 819

Kassa och bank

Summa omsättningstillgångar		71 236	131 537
------------------------------------	--	---------------	----------------

SUMMA TILLGÅNGAR

244 609 **217 398**

**Moderbolagets
Balansräkning**

Tkr

Not 2023-12-31 2022-12-31

EGET KAPITAL OCH SKULDER

Eget kapital	28, 29		
<i>Bundet eget kapital</i>			
Aktiekapital		100	100
Reservfond		20	20
		120	120
 <i>Fritt eget kapital</i>			
Balanserad vinst eller förlust		114 062	53 557
Årets resultat		35 285	110 504
		149 347	164 061
Summa eget kapital		149 467	164 181
 Obeskattade reserver	30	28 516	34 383
 Långfristiga skulder	18		
Övriga långfristiga skulder		55 971	11 434
Summa långfristiga skulder		55 971	11 434
 Kortfristiga skulder	18		
Leverantörsskulder		250	378
Skulder till intresseföretag		0	746
Skatteskulder		4 268	1 525
Övriga kortfristiga skulder		4 760	3 549
Upplupna kostnader och förutbetalda intäkter	20	1 377	1 202
Summa kortfristiga skulder		10 655	7 400
 SUMMA EGET KAPITAL OCH SKULDER		244 609	217 398

Noter

Tkr

Not 1 Redovisnings- och värderingsprinciper

Allmänna upplysningar

Årsredovisningen och koncernredovisningen är upprättad i enlighet med årsredovisningslagen och BFNAR 2012:1 Årsredovisning och koncernredovisning (K3).

Redovisningsprinciperna är oförändrade jämfört med föregående år.

Intäktsredovisning

Intäkter har tagits upp till verkligt värde av vad som erhållits eller kommer att erhållas och redovisas i den omfattning det är sannolikt att de ekonomiska fördelarna kommer att tillgodogöras bolaget och intäkterna kan beräknas på ett tillförlitligt sätt.

Koncernredovisning

Konsolideringsmetod

Koncernredovisningen har upprättats enligt förvärvsmetoden. Detta innebär att förvärvade verksamheters identifierbara tillgångar och skulder redovisas till marknadsvärde enligt upprättad förvärvsanalys. Överstiger verksamhetens anskaffningsvärde det beräknade marknadsvärdet av de förväntade nettotillgångarna enligt förvärvsanalysen redovisas skillnaden som goodwill.

Dotterföretag

Koncernredovisningen omfattar, förutom moderföretaget, samtliga företag i vilka moderföretaget direkt eller indirekt har mer än 50 % av röstetalet eller på annat sätt innehar det bestämmande inflytandet och därmed har en rätt att utforma företagets finansiella och operativa strategier i syfte att erhålla ekonomiska fördelar.

Ett dotterföretags intäkter och kostnader tas in i koncernredovisningen från och med tidpunkten för förvärvet till och med den tidpunkt då moderföretaget inte längre har ett bestämmande inflytande över dotterföretaget.

Intresseföretag

Som intresseföretag räknas sådana företag där företaget har ett betydande men inte bestämmande inflytande. Ett betydande inflytande anses normalt föreligga när företaget äger minst 20 % men inte mer än 50 % av rösterna i ett annat företag.

Redovisning av intresseföretag

Innehav i intresseföretag redovisas i koncernredovisningen enligt kapitalandelsmetoden. Det innebär att en förvärvsanalys upprättas och eventuella över- eller undervärden identifieras. Det koncernmässiga värdet på andelen påverkas under innehavstiden genom avskrivningar på övervärden eller återföring av undervärden. Andelsvärdet påverkas även av resultatandelen i intresseföretaget under innehavstiden, justerat för internvinster och övriga koncernmässiga justeringar. Erhållna utdelningar reducerar det koncernmässiga värdet.

Andel i intresseföretagets resultat efter skatt redovisas på egen rad och påverkar koncernens rörelseresultat.

Transaktioner mellan koncernföretag

Koncerninterna fordringar och skulder samt transaktioner mellan koncernföretag liksom orealiserade vinster elimineras i sin helhet. Orealiserade förluster elimineras också såvida inte transaktionen motsvarar ett nedskrivningsbehov.

Förändring av internvinst under räkenskapsåret har elimineras i koncernresultaträkningen.

Materiella anläggningstillgångar

Materiella anläggningstillgångar redovisas till anskaffningsvärde minskat med ackumulerade avskrivningar enligt plan och eventuella nedskrivningar.

Avskrivning sker linjärt över den förväntade nyttjandeperioden med hänsyn till väsentligt restvärde. Följande avskrivningsprocent tillämpas:

Byggnader	2-10
Inventarier, verktyg och installationer	10-50

Finansiella instrument

Finansiella instrument värderas utifrån anskaffningsvärdet. Instrumentet redovisas i balansräkningen när bolaget blir part i instrumentets avtalsmässiga villkor. Finansiella tillgångar tas bort från balansräkningen när rätten att erhålla kassaflöden från instrumentet har löpt ut eller överförs och bolaget har överfört i stort sett alla risker och förmåner som är förknippade med äganderätten. Finansiella skulder tas bort från balansräkningen när förpliktelserna har reglerats eller på annat sätt upphört.

Andelar i dotterföretag och intresseföretag

Andelar i dotterföretag redovisas till anskaffningsvärde efter avdrag för eventuella nedskrivningar. I anskaffningsvärdet ingår köpeskillingen som erlagts för aktierna samt förvärvskostnader. Eventuella kapitaltillskott läggs till anskaffningsvärdet när de uppkommer. Utdelning från dotterföretag redovisas som intäkt.

I moderbolagets bokslut redovisas andelar i intresseföretag till anskaffningsvärde med avdrag för eventuella nedskrivningar. Som intäkt från intresseföretag redovisas endast erhållen utdelning av vinstmedel som intjänats efter förvärvet.

Andra långfristiga värdepappersinnehav

Placeringar i värdepapper som är anskaffade med avsikt att innehas långsiktigt har redovisats till sina anskaffningsvärden. Varje balansdag görs bedömning om eventuellt nedskrivningsbehov.

Kundfordringar/kortfristiga fordringar

Kundfordringar och kortfristiga fordringar redovisas som omsättningstillgångar till det belopp som förväntas bli inbetalt efter avdrag för individuellt bedömda osäkra fordringar.

Låneskulder och leverantörsskulder

Låneskulder och leverantörsskulder redovisas initialt till anskaffningsvärde efter avdrag för transaktionskostnader. Skiljer sig det redovisade beloppet från det belopp som ska återbetalas vid förfallotidpunkten periodiseras mellanskillnaden som räntekostnad över lånets löptid med hjälp av instrumentets effektivränta. Härigenom överensstämmer vid förfallotidpunkten det redovisade beloppet och det belopp som ska återbetalas.

Nedskrivningsprövning av finansiella anläggningstillgångar

Vid varje balansdag bedöms om det finns indikationer på nedskrivningsbehov av någon av de finansiella anläggningstillgångarna. Nedskrivning sker om värdenedgången bedöms vara bestående och provas individuellt.

Leasingavtal

Då de ekonomiska risker och fördelar som är förknippade med de leasade tillgångarna inte har övergått till leasetagaren klassificeras leasingen som operationell leasing. De tillgångar som företaget är leasegivare av redovisas som anläggningstillgång eller som omsättningstillgång beroende av när leasingperioden förfaller. Leasingavgiften fastställs årligen och redovisas linjärt över leasingperioden.

Företaget redovisar samtliga leasingavtal, såväl finansiella som operationella, som operationella leasingavtal. Operationella leasingavtal redovisas som en kostnad linjärt över leasingperioden.

Leasingavtal som innebär att de ekonomiska riskerna och fördelarna med att äga en tillgång i allt väsentligt överförs från leasgivaren till koncernen klassificeras i koncernredovisningen som finansiella leasingavtal. Bolaget har inga leasingavtal av finansiell karaktär.

Leasingavtal där de ekonomiska fördelar och risker som är hänförliga till leasingobjektet i allt väsentligt kvarstår hos leasgivaren, klassificeras som operationell leasing. Betalningar, inklusive en första förhöjd hyra, enligt dessa avtal redovisas som kostnad linjärt över leasingperioden. Uthyrning av lokaler klassificeras som operationell leasing.

Varulager

Varulagret har värderats till det lägsta av dess anskaffningsvärde och dess nettoförsäljningsvärde på balansdagen. Med nettoförsäljningsvärde avses varornas beräknade försäljningspris minskat med försäljningskostnader. Den valda värderingsmetoden innebär att inkurans i varulagret har beaktats.

Inkomstskatter

Total skatt utgörs av aktuell skatt och uppskjuten skatt. Skatter redovisas i resultaträkningen, utom då underliggande transaktion redovisas direkt mot eget kapital varvid tillhörande skatteeffekter redovisas i eget kapital.

Aktuell skatt

Aktuell skatt avser inkomstskatt för innevarande räkenskapsår samt den del av tidigare räkenskapsårs inkomstskatt som ännu inte redovisats. Aktuell skatt beräknas utifrån den skattesats som gäller per balansdagen.

Uppskjuten skatt

Uppskjuten skatt är inkomstskatt som avser framtida räkenskapsår till följd av tidigare händelser. Redovisning sker enligt balansräkningsmetoden. Enligt denna metod redovisas uppskjutna skatteskulder och uppskjutna skattefordringar på temporära skillnader som uppstår mellan bokförda respektive skattemässiga värden för tillgångar och skulder samt för övriga skattemässiga avdrag eller underskott.

Uppskjutna skattefordringar netto redovisas mot uppskjutna skatteskulder endast om de kan betalas med ett nettobelopp. Uppskjuten skatt beräknas utifrån gällande skattesats på balansdagen. Effekter av förändringar i gällande skattesatser resultatförs i den period förändringen lagstadsats. Uppskjuten skattefordran redovisas som finansiell anläggningstillgång och uppskjuten skatteskuld som avsättning.

Uppskjuten skattefordran avseende underskottsavdrag eller andra framtida skattemässiga avdrag redovisas i den omfattning det är sannolikt att avdragen kan avräknas mot framtida skattemässiga överskott.

På grund av sambandet mellan redovisning och beskattning särredovisas inte den uppskjutna skatteskulden som är hänförlig till obeskattade reserver.

Avsättningar

Som avsättning har redovisats förpliktelser gentemot tredje man som är hänförliga till räkenskapsåret eller tidigare räkenskapsår och som på balansdagen antingen är säkra eller sannolika till sin förekomst men oviss till belopp eller till den tidpunkt då de ska infrias.

Ersättningar till anställda

Ersättningar till anställda avser alla former av ersättningar som företaget lämnar till de anställda. Kortfristiga ersättningar utgörs av bland annat löner, betald semester, betald frånvaro, bonus och ersättning efter avslutad anställning (pension). Kortfristiga ersättningar redovisas som kostnad och en skuld då det finns en legal eller informell förpliktelse att betala ut en ersättning till följd av en tidigare händelse och en tillförlitlig uppskattning av beloppet kan göras.

Ersättningar till anställda efter avslutad anställning

I företaget finns endast avgiftsbestämda pensionsplaner. Som avgiftsbestämda planer klassificeras planer där fastställda avgifter betalas och det inte finns förpliktelser att betala något ytterligare, utöver dessa avgifter.

Utgifter för avgiftsbestämda planer redovisas som en kostnad under den period de anställda utför de tjänster som ligger till grund för förpliktelsen.

Koncernbidrag

Erhållna och lämnade koncernbidrag redovisas som bokslutsdispositioner.

Kassaflödesanalys

Kassaflödesanalysen upprättas enligt indirekt metod. Det redovisade kassaflödet omfattar endast transaktioner som medfört in- eller utbetalningar.

Som likvida medel klassificerar företaget, förutom kassamedel, disponibla tillgodohavanden hos banker och andra kreditinstitut samt kortfristiga likvida placeringar som är noterade på en marknadsplats och har en kortare löptid än tre månader från anskaffningstidpunkten. Förändringar i spärrade medel redovisas i investeringsverksamheten.

Nyckeltalsdefinitioner

Nettoomsättning

Rörelsens huvudintäkter, fakturerade kostnader, sidointäkter samt intäktskorrigeringar.

Resultat efter finansiella poster

Resultat efter finansiella intäkter och kostnader men före bokslutsdispositioner och skatter.

Antal anställda

Medelantal anställda under räkenskapsåret.

Balansomslutning

Företagets samlade tillgångar.

ihh

Avkastning på eget kap. (%)

Resultat efter finansiella poster i procent av justerat eget kapital (eget kapital och obeskattade reserver med avdrag för uppskjuten skatt).

Avkastning på totalt kap. (%)

Rörelseresultat plus finansiella intäkter i procent av balansomslutningen.

Soliditet (%)

Justerat eget kapital (eget kapital och obeskattade reserver med avdrag för uppskjuten skatt) i procent av balansomslutning.

Uppskattningar och bedömningar

Upprättandet av bokslut och tillämpning av redovisningsprinciper, baseras ofta på ledningens bedömningar, uppskattningar och antaganden som anses vara rimliga vid den tidpunkt då bedömningen görs. Uppskattningar och bedömningar är baserade på historiska erfarenheter och ett antal andra faktorer, som under rådande omständigheter anses vara rimliga. Resultatet av dessa används för att bedöma de redovisade värdena på tillgångar och skulder, som inte annars framgår tydligt från andra källor. Det verkliga utfallet kan avvika från dessa uppskattningar och bedömningar. Uppskattningar och antaganden ses över regelbundet.

Inga väsentliga källor till osäkerhet i uppskattningar och antaganden på balansdagen bedöms kunna innebära en betydande risk för en väsentlig justering av redovisade värden för tillgångar och skulder under nästa räkenskapsår.

Not 2 Leasing, leasinggivaren Koncernen

Årets erhållna variabla leasingavgifter uppgår till tkr 5 624 tkr (4 870 tkr).

Det finns inga fordringar avseende icke uppsägningsbara leasingavtal.

Moderbolaget

Årets erhållna variabla leasingavgifter uppgår till 2 472 tkr (2 168 tkr).

Det finns inga fordringar avseende icke uppsägningsbara leasingavtal.

Moderbolagets hyresavtal för uthyrning av småhus är uppsägningsbara på tre månader och är ej medtagna i framtida leasingavgifter. Detsamma gäller industrifastigheten som har en uppsägningsperiod på sex månader.

Not 3 Arvode till revisorer Koncernen

Med revisionsuppdrag avses granskning av årsredovisningen och bokföringen samt styrelsens förvaltning, övriga arbetsuppgifter som det ankommer på bolagets revisor att utföra samt rådgivning eller annat biträde som föranleds av iakttagelser vid sådan granskning eller genomförandet av sådana övriga arbetsuppgifter.

	2023	2022
DALACC by EE AB		
Revisionsuppdrag	125	115
Skatterådgivning	9	
Övriga tjänster	13	8
	147	123

Moderbolaget

Med revisionsuppdrag avses granskning av årsredovisningen och bokföringen samt styrelsens förvaltning, övriga arbetsuppgifter som det ankommer på bolagets revisor att utföra samt rådgivning eller annat biträde som föranleds av iakttagelser vid sådan granskning eller genomförandet av sådana övriga arbetsuppgifter.

	2023	2022
DALA CC by EE AB		
Revisionsuppdrag	60	57
Skatterådgivning	9	
Övriga tjänster	7	5
	76	62

Not 4 Leasing, leasagaren Koncernen

Årets leasingkostnader avseende leasingavtal, uppgår till tkr 1 457 tkr (1 221 tkr).

Framtida leasingavgifter, för icke uppsägningsbara leasingavtal, förfaller till betalning enligt följande:

	2023	2022
Inom ett år	926	689
Senare än ett år men inom fem år	891	703
	1 817	1 392

Moderbolaget

Årets leasingkostnader avseende leasingavtal, uppgår till 180 tkr (157 tkr).

Framtida leasingavgifter, för icke uppsägningsbara leasingavtal, förfaller till betalning enligt följande:

	2023	2022
Inom ett år	95	89
Senare än ett år men inom fem år	8	97
	103	186

Not 5 Anställda och personalkostnader Koncernen

	2023	2022
Medelantalet anställda		
Kvinnor	23	20
Män	110	109
	133	129
Löner och andra ersättningar		
Styrelse och verkställande direktör	1 580	1 658
Övriga anställda	64 453	60 892
	66 033	62 550
Sociala kostnader		
Pensionskostnader för styrelse och verkställande direktör	87	453
Pensionskostnader för övriga anställda	5 759	5 533
Övriga sociala avgifter enligt lag och avtal	22 480	20 737
	28 326	26 723
Totala löner, ersättningar, sociala kostnader och pensionskostnader	94 359	89 273
Könsfördelning bland ledande befattningshavare		
Andel kvinnor i styrelsen	25 %	40 %
Andel män i styrelsen	75 %	60 %
Andel män bland övriga ledande befattningshavare	100 %	100 %

Moderbolaget

	2023	2022
Medelantalet anställda		
Kvinnor	1	1
Män	11	10
	12	11

ju

Löner och andra ersättningar

Styrelse och verkställande direktör	739	704
Övriga anställda	4 768	4 853
	5 507	5 557

Sociala kostnader

Pensionskostnader för övriga anställda	137	297
Övriga sociala avgifter enligt lag och avtal	1 572	1 504
	1 709	1 801

Totala löner, ersättningar, sociala kostnader och pensionskostnader

7 216 **7 358**

Könsfördelning bland ledande befattningshavare

Andel män i styrelsen 100 % 100 %

Not 6 Avskrivningar och nedskrivningar

Koncernen

Anläggningstillgångar skrivs av enligt plan över den förväntade nyttjandeperioden med hänsyn till väsentligt restvärde. Följande avskrivningsprocent tillämpas:

Materiella anläggningstillgångar

Byggnader	2-10 %
Inventarier, verktyg och installationer	10-50 %

Moderbolaget

Anläggningstillgångar skrivs av enligt plan över den förväntade nyttjandeperioden med hänsyn till väsentligt restvärde. Följande avskrivningsprocent tillämpas:

Materiella anläggningstillgångar

Byggnader	2-10 %
Inventarier, verktyg och installationer	10-50 %

Not 7 Nedskrivningar finansiella anläggningstillgångar och kortfristiga placeringar

Koncernen

Årets nedskrivningar och återföring av nedskrivningar av finansiella anläggningstillgångar uppgår sammantaget i koncernen till 323 tkr (0 tkr). Beloppen är fördelade på respektive resultatrad under rubriken resultat från finansiella investeringar. Beloppens fördelning på tillgångsposter framgår av respektive tillgångsrad under finansiella anläggningstillgångar.

Moderbolaget

Årets nedskrivningar och återföring av nedskrivningar av finansiella anläggningstillgångar uppgår sammantaget i moderbolaget till 323 tkr (0 tkr). Beloppen är fördelade på respektive resultatrad under rubriken resultat från finansiella investeringar. Beloppens fördelning på tillgångsposter framgår av respektive tillgångsrad under finansiella anläggningstillgångar.

Handwritten mark

2024062612662

**Not 8 Resultat från övriga värdepapper och fordringar som är anläggningstillgångar
Koncernen**

	2023	2022
Erhållna utdelningar	361	266
Resultat vid avyttringar	3 011	31
Återföring av nedskrivningar	323	
	3 695	297

Moderbolaget

	2023	2022
Erhållna utdelningar	361	266
Resultat vid avyttringar	2 660	31
Återföring av nedskrivningar	323	
	3 344	297

**Not 9 Övriga ränteintäkter och liknande resultatposter
Koncernen**

	2023	2022
Övriga ränteintäkter	1 016	332
	1 016	332

Moderbolaget

	2023	2022
Ränteintäkter från koncernföretag	506	
Övriga ränteintäkter	498	272
	1 004	272

**Not 10 Aktuell och uppskjuten skatt
Koncernen**

	2023	2022
Skatt på årets resultat		
Aktuell skatt	-11 457	-8 130
Justering avseende tidigare år	-73	
Förändring av uppskjuten skatt	913	156
Totalt redovisad skatt	-10 617	-7 974

Moderbolaget

	2023	2022
Skatt på årets resultat		
Aktuell skatt	-9 078	-6 670
Justering avseende tidigare år	-73	
Totalt redovisad skatt	-9 151	-6 670

uw

2024062612663

Avstämning av effektiv skatt

	2023		2022	
	Procent	Belopp	Procent	Belopp
Redovisat resultat före skatt		44 436		117 174
Skatt enligt gällande skattesats	20,60	-9 154	20,60	-24 138
Skatteeffekt av ej avdragsgilla kostnader	20,60	-38	20,60	-380
Skatteeffekt av ej skattepliktiga intäkter	20,60	67		
Skatteeffekt av ej skattepliktig realisationsvinst	20,60	128		15 157
Skatteeffekt av ej skattepliktig utdelning	20,60	119	20,60	2 711
Justering avseende skatter för tidigare år		-73		
Under året utnyttjande av tidigare års underskottsavdrag vars skattevärde ej redovisats som tillgång	20,60			56
Skatteeffekt av schablonränta på periodiseringsfond	20,60	-130	20,60	-39
Skatteeffekt av återföring av periodiseringsfond	20,60	-70	20,60	-68
Skattereduktion vid inventarieinköp	20,60			30
Redovisad effektiv skatt	20,59	-9 151	5,69	-6 670

**Not 11 Byggnader och mark
Koncernen**

	2023-12-31	2022-12-31
Ingående anskaffningsvärden	17 889	16 658
Inköp		1 231
Genom köp av dotterbolag	12 693	
Utgående ackumulerade anskaffningsvärden	30 582	17 889
Ingående avskrivningar	-5 885	-5 439
Årets avskrivningar	-624	-446
Genom köp av dotterbolag	-269	
Utgående ackumulerade avskrivningar	-6 778	-5 885
Utgående redovisat värde	23 804	12 004
Uppgifter om förvaltningsfastigheter		
Redovisat värde	10 900	11 338
Verkligt värde	18 736	18 736

Moderbolaget

	2023-12-31	2022-12-31
Ingående anskaffningsvärden	17 889	16 658
Inköp		1 231
Utgående ackumulerade anskaffningsvärden	17 889	17 889

Ingående avskrivningar	-5 885	-5 439
Årets avskrivningar	-454	-446
Utgående ackumulerade avskrivningar	-6 339	-5 885
Utgående redovisat värde	11 550	12 004
Uppgifter om förvaltningsfastigheter		
Redovisat värde	10 900	11 338
Verkligt värde	18 736	18 736

Förvaltningsfastigheter

Moderföretagets fastigheter (småhus samt en industrifastighet), förutom en rörelsefastighet på annans mark, innehas för långsiktig uthyrning och hyrs ut. Dessa fastigheter klassificeras därför som förvaltningsfastigheter.

Som marknadsvärde för småhus har angetts 133% av det totala taxeringsvärdet. Till grund för marknadsvärde på industrifastigheten ligger en värdering utförd av en oberoende värderingsman.

Not 12 Inventarier, verktyg och installationer Koncernen

	2023-12-31	2022-12-31
Ingående anskaffningsvärden	279 494	267 394
Inköp	25 521	36 995
Försäljningar/utrangeringar	-25 297	-24 895
Genom köp av dotterbolag	2 721	
Utgående ackumulerade anskaffningsvärden	282 439	279 494
Ingående avskrivningar	-217 421	-219 800
Försäljningar/utrangeringar	24 535	21 292
Årets avskrivningar	-23 049	-18 913
Genom köp av dotterbolag	-1 265	
Utgående ackumulerade avskrivningar	-217 200	-217 421
Utgående redovisat värde	65 239	62 073

Moderbolaget

	2023-12-31	2022-12-31
Ingående anskaffningsvärden	22 007	24 728
Inköp	2 713	1 166
Försäljningar/utrangeringar	-1 583	-3 887
Utgående ackumulerade anskaffningsvärden	23 137	22 007
Ingående avskrivningar	-18 113	-20 139
Försäljningar/utrangeringar	1 583	3 871
Årets avskrivningar	-1 915	-1 845
Utgående ackumulerade avskrivningar	-18 445	-18 113
Utgående redovisat värde	4 692	3 894

Christer Steingruber AB
Org.nr 556376-3613

22 (28)

2024062612665

**Not 13 Specifikation andelar i intresseföretag och gemensamt styrda företag
Koncernen**

Namn	Kapital- andel	Rösträtts- andel	Antal andelar	Bokfört värde
Ernst Express AB	9,97	9,97	303	1 066 1 066

	Org.nr	Säte
Ernst Express AB	556039-8231	Avesta

Moderbolaget

Namn	Kapital- andel	Rösträtts- andel	Antal andelar	Bokfört värde
Ernsts Express AB	9,97%	9,97%	303	199 199

	Org.nr	Säte
Ernsts Express AB	556039-8231	Avesta

**Not 14 Andra långfristiga värdepappersinnehav
Koncernen**

	2023-12-31	2022-12-31
Ingående anskaffningsvärden	54 510	60 916
Inköp	371 887	18 602
Försäljningar	-296 032	-25 008
Konstaterad förlust	-5 248	
Utgående ackumulerade anskaffningsvärden	125 117	54 510
Ingående nedskrivningar	-5 248	-5 248
Konstaterad förlust	5 248	
Utgående ackumulerade nedskrivningar	0	-5 248
Utgående redovisat värde	125 117	49 262

12/22

2024062612666

Moderbolaget

	2023-12-31	2022-12-31
Ingående anskaffningsvärden	54 510	60 916
Inköp	338 727	18 602
Försäljningar	-281 716	-25 008
Konstaterad förlust	-5 248	
Utgående ackumulerade anskaffningsvärden	106 273	54 510
Ingående nedskrivningar	-5 248	-5 248
Konstaterad förlust	5 248	
Utgående ackumulerade nedskrivningar	0	-5 248
Utgående redovisat värde	106 273	49 262

**Not 15 Andra långfristiga fordringar
Koncernen**

	2023-12-31	2022-12-31
Ingående anskaffningsvärden	23 141	3 066
Tillkommande fordringar		20 103
Avgående fordringar	-9 358	-28
Omklassificeringar	-1 390	
Konstaterad förlust	-2 789	
Utgående ackumulerade anskaffningsvärden	9 604	23 141
Ingående nedskrivningar	-2 789	-2 789
Konstaterad förlust	2 789	
Utgående ackumulerade nedskrivningar	0	-2 789
Utgående redovisat värde	9 604	20 352

Moderbolaget

	2023-12-31	2022-12-31
Ingående anskaffningsvärden	23 141	3 066
Tillkommande fordringar		20 103
Avgående fordringar	-9 358	-28
Omklassificeringar	-1 390	
Konstaterad förlust	-2 789	
Utgående ackumulerade anskaffningsvärden	9 604	23 141
Ingående nedskrivningar	-2 789	-2 789
Konstaterad förlust	2 789	
Utgående ackumulerade nedskrivningar	0	-2 789
Utgående redovisat värde	9 604	20 352

12/23

2024062612667

**Not 16 Förutbetalda kostnader och upplupna intäkter
Koncernen**

	2023-12-31	2022-12-31
Förutbetalda hyreskostnader	29	11
Förutbetalda försäkringspremier	114	177
Övriga poster	1 014	193
	1 157	381

Moderbolaget

	2023-12-31	2022-12-31
Förutbetalda hyreskostnader	8	3
Förutbetalda försäkringspremier	22	24
Övriga poster	853	64
	883	91

**Not 17 Uppskjuten skatteskuld
Koncernen**

Skillnaden mellan å ena sidan den inkomstskatt som har redovisats i resultaträkningen samt å andra sidan den inkomstskatt som belöper sig på verksamheten utgörs av

	2023-12-31	2022-12-31
Uppskjuten skatt på obeskattade reserver	11 849	13 351
Uppskjuten skatt på koncernmässigt övervärde	591	
Belopp vid årets utgång	12 440	13 351

**Not 18 Ställda säkerheter
Koncernen**

	2023-12-31	2022-12-31
För skulder till kreditinstitut:		
Fastighetsinteckningar	13 698	13 698
Företagsinteckningar	7 300	7 300
Inventarier med äganderättsförbehåll	109	2 244
	21 107	23 242

Handwritten mark

Moderbolaget

2023-12-31

2022-12-31

För företagets egen räkning: För skulder till kreditinstitut
Fastighetsinteckningar

1 000

1 000

Till förmån för koncernföretag:

Fastighetsinteckningar

13 698

12 698

Företagsinteckningar

7 300

7 300

20 998

19 998

Not 19 Skulder som avser flera poster
Koncernen

Ingen del av skulden till kreditinstitut förfaller till betalning senare än fem år efter balansdagen.

2023-12-31

2022-12-31

Långfristiga skulder

Övriga skulder till kreditinstitut

175

175

Kortfristiga skulder

Övriga skulder till kreditinstitut

175

2 113

175

2 113

Not 20 Upplupna kostnader och förutbetalda intäkter
Koncernen

2023-12-31

2022-12-31

Beräknade upplupna sociala avgifter

7 883

7 384

Upplupna semesterlöner

8 591

8 242

Upplupen lön

4 553

4 074

Förutbetalda hyresintäkter

110

114

Övriga poster

1 791

1 685

22 928

21 499

Moderbolaget

2023-12-31

2022-12-31

Beräknade upplupna sociala avgifter

272

215

Upplupna semesterlöner

619

521

Upplupen lön

276

198

Förutbetalda hyresintäkter

110

114

Övriga poster

100

154

1 377

1 202

mm

**Not 21 Inköp och försäljning mellan koncernföretag
Moderbolaget**

	2023	2022
Andel av årets totala inköp som skett från andra företag i koncernen	4,73 %	3,88 %
Andel av årets totala försäljningar som skett till andra företag i koncernen	63,00 %	62,60 %

**Not 22 Resultat från andelar i intresseföretag
Moderbolaget**

	2023	2022
Erhållna utdelningar	576	13 162
Resultat vid avyttringar		73 580
	576	86 742

**Not 23 Bokslutsdispositioner
Moderbolaget**

	2023	2022
Återföring från periodiseringsfond	5 640	5 486
Mottagna koncernbidrag	15 000	8 000
Förändring av överavskrivningar	227	-116
	20 867	13 370

**Not 24 Andelar i koncernföretag
Moderbolaget**

	2023-12-31	2022-12-31
Ingående anskaffningsvärden	50	50
Inköp	29 348	
Omklassificeringar	100	
Utgående ackumulerade anskaffningsvärden	29 498	50
Utgående redovisat värde	29 498	50

**Not 25 Specifikation andelar i koncernföretag
Moderbolaget**

Namn	Kapital- andel	Rösträtts- andel	Antal andelar	Bokfört värde	
Christer Steingruber Truckservice AB	100%	100%	2 000	50	
Ave Partners AB	50,64%	50,64%	1 026	26 500	
Avesta Föraren 7 Fastighets AB	100%	100%	250	2 948	
				29 498	

	Org.nr	Säte	Eget kapital	Resultat
Christer Steingruber Truckservice AB	556492-3349	Avesta	61 047	8 248
Ave Partners AB	559404-2433	Avesta	27 083	83
Avesta Föraren 7 Fastighets AB	559269-8780	Avesta	76	51

**Not 26 Fordringar hos koncernföretag
Moderbolaget**

	2023-12-31	2022-12-31
Ingående anskaffningsvärden	0	0
Tillkommande fordringar	11 557	
Utgående ackumulerade anskaffningsvärden	11 557	0
Utgående redovisat värde	11 557	0

**Not 27 Andelar i intresseföretag
Moderbolaget**

	2023-12-31	2022-12-31
Ingående anskaffningsvärden	299	1 469
Inköp		100
Försäljningar		-1 270
Omklassificeringar	-100	
Utgående ackumulerade anskaffningsvärden	199	299
Utgående redovisat värde	199	299

**Not 28 Antal aktier och kvotvärde
Moderbolaget**

Aktiekapitalet består av 1 000 st aktier med kvotvärde 100 kr.

9/24

2024062612671

**Not 29 Disposition av vinst eller förlust
Moderbolaget**

2023-12-31

Förslag till vinstdisposition

Styrelsen föreslår att till förfogande stående vinstmedel
(kronor):

balanserad vinst	114 061 507
årets vinst	35 284 981
	149 346 488

disponeras så att i ny räkning överföres	149 346 488
	149 346 488

**Not 30 Obeskattade reserver
Moderbolaget**


2023-12-31

2022-12-31


Akkumulerade överavskrivningar	1 526	1 753
Periodiseringsfond 2017		5 640
Periodiseringsfond 2018	5 748	5 748
Periodiseringsfond 2019	4 012	4 012
Periodiseringsfond 2020	7 971	7 971
Periodiseringsfond 2021	9 259	9 259
	28 516	34 383

Skatteeffekt av schablonränta på periodiseringsfond	130	39
---	-----	----


Avesta den 25 juni 2024


Christer Steingruber

Min revisionsberättelse har lämnats den 25 juni 2024


Mattias Ericson
Auktoriserad revisor

Att denna fotostatkopla utgör den fotograferade handlingen i dess helhet intygas:


Marie Ahlberg

Revisionsberättelse

Till bolagsstämman i Christer Steingruber AB

Org.nr 556376-3613

Rapport om årsredovisningen och koncernredovisningen

Uttalanden

Vi har utfört en revision av årsredovisningen och koncernredovisningen för Christer Steingruber AB för räkenskapsåret 2023.

Enligt vår uppfattning har årsredovisningen och koncernredovisningen upprättats i enlighet med årsredovisningslagen och ger en i alla väsentliga avseenden rättvisande bild av moderbolages och koncernens finansiella ställning per den 31 december 2023 och av dess finansiella resultat för året enligt årsredovisningslagen. Förvaltningsberättelsen är förenlig med årsredovisningens och koncernredovisningens övriga delar.

Vi tillstyrker därför att bolagsstämman fastställer resultaträkningen och balansräkningen för moderbolaget och koncernen.

Grund för uttalanden

Vi har utfört revisionen enligt International Standards on Auditing (ISA) och god revisionssed i Sverige. Vårt ansvar enligt dessa standarder beskrivs närmare i avsnittet *Revisorns ansvar*. Vi är oberoende i förhållande till moderbolaget och koncernen enligt god revisorssed i Sverige och har i övrigt fullgjort vårt yrkesetiska ansvar enligt dessa krav.

Vi anser att de revisionsbevis vi har inhämtat är tillräckliga och ändamålsenliga som grund för våra uttalanden.

Styrelsens ansvar

Det är styrelsen som har ansvaret för att årsredovisningen och koncernredovisningen upprättas och att den ger en rättvisande bild enligt årsredovisningslagen. Styrelsen ansvarar även för den interna kontroll som de bedömer är nödvändig för att upprätta en årsredovisning och koncernredovisning som inte innehåller några väsentliga felaktigheter, vare sig dessa beror på oegentligheter eller på fel.

Vid upprättandet av årsredovisningen och koncernredovisning ansvarar styrelsen för bedömningen av bolagets och koncernens förmåga att fortsätta verksamheten. De upplyser, när så är lämpligt, om förhållanden som kan påverka förmågan att fortsätta verksamheten och att använda antagandet om fortsatt drift. Antagandet om fortsatt drift tillämpas dock inte om styrelsen avser att likvidera bolaget, upphöra med verksamheten eller inte har något realistiskt alternativ till att göra något av detta.

Revisorns ansvar

Våra mål är att uppnå en rimlig grad av säkerhet om huruvida årsredovisningen och koncernredovisningen som helhet inte innehåller några väsentliga felaktigheter, vare sig dessa beror på oegentligheter eller på fel, och att lämna en revisionsberättelse som innehåller våra uttalanden. Rimlig säkerhet är en hög grad av säkerhet, men är ingen garanti för att en revision som utförs enligt ISA och god revisionssed i Sverige alltid kommer att upptäcka en väsentlig felaktighet om en sådan finns. Felaktigheter kan uppstå på grund av oegentligheter eller fel och anses vara väsentliga om de enskilt eller tillsammans rimligen kan förväntas påverka de ekonomiska beslut som användare fattar med grund i årsredovisningen och koncernredovisningen.

En ytterligare beskrivning av mitt vårt ansvar för revisionen av årsredovisningen och koncernredovisningen finns på Revisorsinspektionens webbplats:

http://www.revisorsinspektionen.se/rn/showdocument/documents/rev_dok/revisors_ansvar.pdf.

Denna beskrivning är en del av revisionsberättelsen.

Rapport om andra krav enligt lagar och andra författningar

Uttalanden

Utöver vår revision av årsredovisningen och koncernredovisningen har vi även utfört en revision av styrelsens förvaltning för Christer Steingruber AB för räkenskapsåret 2023 samt av förslaget till dispositioner beträffande bolagets vinst eller förlust.

Vi tillstyrker att bolagsstämman disponerar vinsten enligt förslaget i förvaltningsberättelsen och beviljar styrelsens ledamot ansvarsfrihet för räkenskapsåret.

Grund för uttalanden

Vi har utfört revisionen enligt god revisionssed i Sverige. Vårt ansvar enligt denna beskrivs närmare i avsnittet *Revisorns ansvar*. Vi är oberoende i förhållande till moderbolaget och koncernen enligt god revisorssed i Sverige och har i övrigt fullgjort vårt yrkesetiska ansvar enligt dessa krav.

Vi anser att de revisionsbevis vi har inhämtat är tillräckliga och ändamålsenliga som grund för våra uttalanden.

Styrelsens ansvar

Det är styrelsen som har ansvaret för förslaget till dispositioner beträffande bolagets vinst eller förlust. Vid förslag till utdelning innefattar detta bland annat en bedömning av om utdelningen är försvarlig med hänsyn till de krav som moderbolagets och koncernens verksamhetsart, omfattning och risker ställer på storleken av moderbolagets och koncernens egna kapital, konsolideringsbehov, likviditet och ställning i övrigt.

Styrelsen ansvarar för bolagets organisation och förvaltningen av bolagets angelägenheter. Detta innefattar bland annat att fortlöpande bedöma bolagets och koncernens ekonomiska situation och att tillse att bolagets organisation är utformad så att bokföringen, medelsförvaltningen och bolagets ekonomiska angelägenheter i övrigt kontrolleras på ett betryggande sätt.

Revisorns ansvar

Vårt mål beträffande revisionen av förvaltningen, och därmed vårt uttalande om ansvarsfrihet, är att inhämta revisionsbevis för att med en rimlig grad av säkerhet kunna bedöma om någon styrelseledamot i något väsentligt avseende:

- företagit någon åtgärd eller gjort sig skyldig till någon försummelse som kan föranleda ersättningsskyldighet mot bolaget, eller
- på något annat sätt handlat i strid med aktiebolagslagen, årsredovisningslagen eller bolagsordningen.

Vårt mål beträffande revisionen av förslaget till dispositioner av bolagets vinst eller förlust, och därmed vårt uttalande om detta, är att med rimlig grad av säkerhet bedöma om förslaget är förenligt med aktiebolagslagen.

Rimlig säkerhet är en hög grad av säkerhet, men ingen garanti för att en revision som utförs enligt god revisionssed i Sverige alltid kommer att upptäcka åtgärder eller försummelser som kan föranleda ersättningsskyldighet mot bolaget, eller att ett förslag till dispositioner av bolagets vinst eller förlust inte är förenligt med aktiebolagslagen.

En ytterligare beskrivning av vårt ansvar för revisionen av förvaltningen finns på Revisorsinspektionens webbplats:

http://www.revisorsinspektionen.se/rn/showdocument/documents/rev_dok/revisors_ansvar.pdf.

Denna beskrivning är en del av revisionsberättelsen.

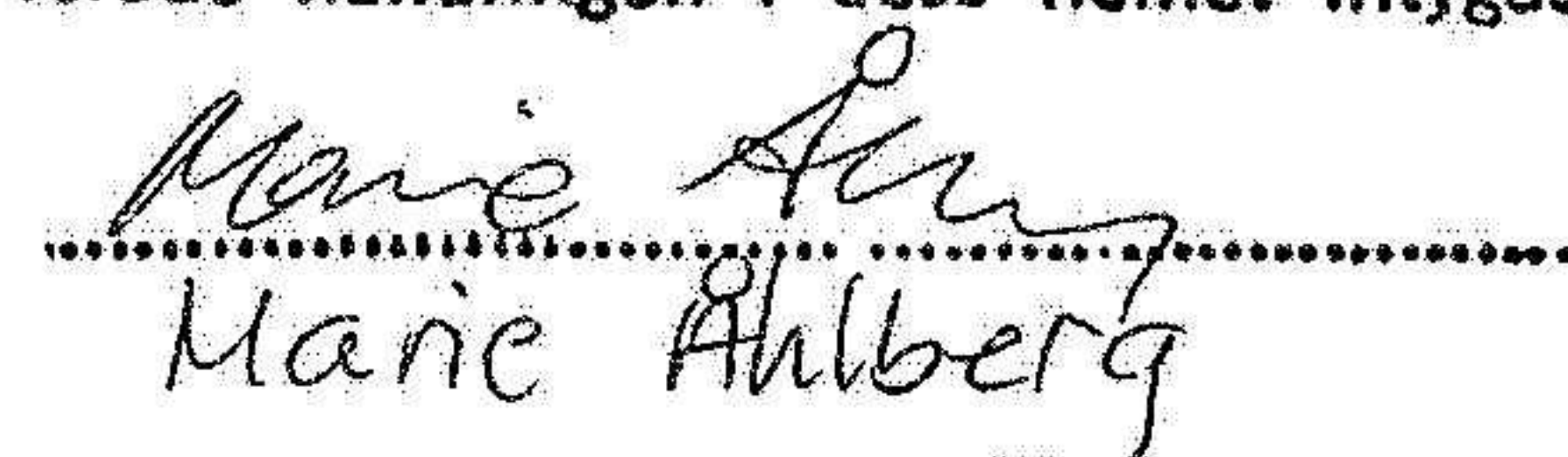
Ludvika den 25 juni 2024

DALACC by EE AB



Mattias Ericson
Auktoriserad revisor

Att denna fotostatkopia utgör den fotograferade handlingen i dess helhet intygas:



Marie Ahlberg