


Fastställelseintyg

Undertecknad styrelseledamot i Kalmarsund Invest AB intygar härmed dels att denna kopia av årsredovisningen överensstämmer med originalet, dels att resultat- och balansräkningen fastställts på årsstämma 2023-04-25 såväl i moderbolaget som i koncernen. Stämman beslöt också att godkänna styrelsens förslag till resultatdisposition såväl i moderbolaget som i koncernen.

Kalmar 2023-04-25



Sune Berg

2023072110798

ÅRSREDOVISNING OCH KONCERNREDOVISNING

2022-01-01 -- 2022-12-31

för

Kalmarsund Invest AB
556498-6098

Årsredovisningen omfattar:	Sida
Förvaltningsberättelse	2
Koncernens resultaträkning	4
Koncernens balansräkning	5
Koncernens kassaflödesanalys	7
Moderbolagets resultaträkning	8
Moderbolagets balansräkning	9
Moderbolagets kassaflödesanalys	11
Noter	12-20
Underskrifter	20

Årsredovisning och koncernredovisning för Kalmarsund Invest AB

räkenskapsåret 2022-01-01--2022-12-31

Styrelsen för Kalmarsund Invest AB får härmed avge årsredovisning och koncernredovisning för räkenskapsåret 2022-01-01 -- 2022-12-31.

Förvaltningsberättelse**Verksamhetens inriktning**

Kalmarsund Invest AB bedriver i huvudsak förvaltning av värdepapper och fastigheter. Bolaget har sitt säte i Kalmar kommun, Kalmar Län. Bolaget hade 2022-12-31 sex helägda dotterbolag samt ett dotterbolag som ägs till 95 %.

TTM Energiprodukter AB med säte i Kalmar bedriver utveckling och försäljning av produkter för VVS-branschen.

Tvättcenter Rent TCR AB med säte i Kalmar bedriver verksamhet med fordonstvätt samt bil och släpvagnsuthyrning.

Svetsfastigheten i Kalmar AB med säte i Kalmar förvaltar fastigheten Svetsen 3 i Kalmar Kommun

Tvättcenter Öland AB med säte i Kalmar förvaltar fastigheten Algutsrum 20:20 i Mörbylånga Kommun.

Karlsro HKN AB med säte i Kalmar förvaltar fastigheten Hästkraften 1 i Kalmar Kommun.

Tvättornet AB med säte i Kalmar förvaltar fastigheten Brandbilen 2 i Kalmar Kommun.

Kalmar Bromsen AB med säte i Kalmar förvaltar, efter överlåtelse från moderbolaget Kalmarsund Invest AB sedan mars 2022, fastigheten Bromsen 1 i Kalmar Kommun.

Vid årets slut uppgick koncernens fastighetsinnehav till sju fastigheter varav tre ägs av moderbolaget. Samtliga fastigheter finns i Kalmar och på Öland och hyrs ut till såväl dotterbolagen som externa hyresgäster.

Bolaget ägs till 100% Sune Berg, Kalmar.

Resultat

Moderbolagets resultat efter finansiella poster uppgår till -4 666 kkr att jämföra med 673 kkr föregående år.

Koncernens resultat efter finansiella poster uppgår till 1 092 kkr att jämföra med 4 051 kkr föregående år.

Årsjämförelse resultat och ställning för moderbolaget (kkr)

	2022	2021	2020	2019
Nettoomsättning	2 350	4 452	5 048	6 974
Rörelseresultat	-4 072	205	111	-406
Resultat efter finansiella poster	-4 666	673	13 702	-1 545
Balansomslutning	64 309	82 549	82 622	91 939
Soliditet	62%	53%	50%	30%

Resultat och ställning för koncernen (kkr)

	2022	2021	2020	2019
Nettoomsättning	165 387	118 249	102 819	95 780
Rörelseresultat	3 979	6 480	3 543	7 519
Resultat efter finansiella poster	1 092	4 051	15 572	5 904
Balansomslutning	188 514	170 312	167 787	180 446
Soliditet	24%	29%	26%	15%

Soliditeten har beräknats som justerat eget kapital (eget kapital samt 79,4 % av obeskattade reserver) i förhållande till balansomslutningen.

Kalmarsund Invest AB
556498-6098

Eget kapital

Koncernen	Aktiekapital	Övrigt tillskjutet kapital	Annat eget kapital inkl årets resultat	Minoritets intresse	Summa eget kapital
Ingående balans	100 000	0	45 949 351	147 372	46 049 351
Resultatdisp. enl. beslut av årsstämma:					
Utdelning aktieägare, extra stämma			-1 500 000		-1 500 000
Avytr. utan best. inflyt		0	476 400	-476 400	476 400
Årets ökning/minskning enligt koncernredovisning				-	
Årets resultat enligt fastställd resultaträkning			-378 709	478 994	-378 709
Eget kapital	100 000	0	44 547 042	149 966	44 647 042

Eget kapital

Moderbolaget	Bundet eget kapital	Balanserat resultat	Årets resultat
Ingående balans	120 000	37 688 289	3 073 598
Balanseras i ny räkning		3 073 598	-3 073 598
Utdelning aktieägare, extra stämma		-1 500 000	
Årets resultat enligt fastställd resultaträkning		229 160	229 160
Eget kapital	120 000	39 491 047	229 160

Väsentliga händelser

TTM Energiprodukter AB har under året genomfört fortsatta satsningar genom förstärkt organisation och produktutveckling vilket förväntas ge en förbättrad omsättning och resultat 2023.

Rörelseresultatet har under året belastats med kostnader för renovering samt lokalanpassning.

Styrelsen har följt händelsutvecklingen i Ukraina noga och vidtagit relevanta åtgärder för att minimera eller eliminera påverkan på bolagets verksamhet.

Kriget i Ukraina bedöms inte heller ha påverkat utvecklingen av företagets verksamhet, finansiella ställning eller resultat under detta räkenskapsår.

Förslag till vinstdisposition

Till årsstämmans disposition står följande vinstmedel:

Balanserad vinst	39 261 887
Årets vinst	229 160
	39 491 047

Styrelsen föreslår att de till förfogande stående vinstmedlen, 39 491 047 kronor, balanseras i ny räkning.

Fritt eget kapital i koncernen uppgår till 44 547 045 kr varav årets förlust -378 709 kr.

Beträffande moderbolagets och koncernens resultat och ställning i övrigt hänvisas till nedanstående resultat- och balansräkningar, kassaflödesanalyser samt tilläggsupplysningar. Alla belopp uttrycks i svenska kronor där ej annat anges.

W

Kalmarsund Invest AB
556498-6098

2023072110779

KONCERNENS RESULTATRÄKNING	<i>Not</i>	2022-01-01- 2022-12-31	2021-01-01- 2021-12-31
Rörelsens intäkter mm			
Nettoomsättning		165 387 399	118 249 055
Övriga rörelseintäkter	18	122 035	122 761
		165 509 434	118 371 816
Rörelsens kostnader			
Råvaror, komponenter och handelsvaror		-82 290 762	-61 997 830
Övriga externa kostnader		-34 596 938	-17 240 244
Personalkostnader	2	-37 950 860	-26 256 133
Avskrivningar av materiella och immateriella anläggningstillgångar	3,4,5,6,7	-6 691 996	-6 397 837
		-161 530 556	-111 892 044
Rörelseresultat		3 978 878	6 479 772
Resultat från finansiering			
Ränteintäkter mm		43 457	15 292
Räntekostnader mm		-2 930 522	-2 443 792
Resultat efter finansiella poster		1 091 813	4 051 272
Skatt på årets resultat	13	-991 528	-1 186 259
Årets resultat		-378 709	2 836 075
Hänförligt till:			
Minoritetsandel		478 994	28 938

Kalmarsund Invest AB
556498-6098

2023072110780

KONCERNENS BALANSRÄKNING	<i>Not</i>	2022-01-01- 2022-12-31	2021-01-01- 2021-12-31
TILLGÅNGAR			
Immateriella anläggningstillgångar			
Programvaror	3	0	0
Koncessioner, patent, licencer, varumärken och liknande rättigheter	4	150 000	200 000
		<u>150 000</u>	<u>200 000</u>
Materiella anläggningstillgångar			
Byggnader och mark	5	109 645 957	107 914 104
Maskiner	6	2 050 592	995 344
Inventarier	7	8 165 693	9 731 020
Leasade inventarier	8	8 619 243	9 337 551
		<u>128 481 485</u>	<u>127 978 019</u>
Finansiella anläggningstillgångar			
Andelar i intresseföretag		5	5
		<u>5</u>	<u>0</u>
Summa anläggningstillgångar		128 631 490	128 178 024
Omsättningstillgångar			
Varulager och förnödenheter			
Råvaror och förnödenheter		30 490 008	13 409 883
Färdiga varor och handelsvaror		3 620 562	1 321 312
		<u>34 110 570</u>	<u>14 731 195</u>
Kortfristiga fordringar			
Kundfordringar		20 161 030	12 679 916
Fordringar hos intresseföretag		201 208	257 897
Skattefordran		0	0
Övriga fordringar		381 670	1 659 894
Förutbetalda kostnader		3 104 054	3 388 997
Summa kortfristiga fordringar		<u>23 847 962</u>	<u>17 986 704</u>
Kassa och bank	15	1 924 047	9 416 366
Summa omsättningstillgångar		59 882 579	42 134 265
SUMMA TILLGÅNGAR		188 514 069	170 312 289

W

Kalmarsund Invest AB
556498-6098

KONCERNENS BALANSRÄKNING	<i>Not</i>	2022-01-01- 2022-12-31	2021-01-01- 2021-12-31
EGET KAPITAL			
Bundet eget kapital			
Aktiekapital (1 000 aktier, kvotvärde 100 kr)		100 000	100 000
Bundna reserver		438 803	
Fria reserver		44 486 948	45 949 351
Årets resultat		-378 709	0
Eget kapital hänförligt till moderföretagets aktieägare		44 647 042	46 049 351
Minoritetsintresse			
Eget kapital		149 966	147 372
Summa eget kapital		44 647 042	46 049 351
Avsättningar			
Uppskjuten skatt	10	1 191 036	1 710 066
Framtida garantiåtaganden	10	1 000 000	980 000
		2 191 036	2 690 066
Långfristiga skulder			
Skulder till kreditinstitut		72 383 451	71 016 483
Övriga långfristiga skulder		10 000 000	10 000 000
		82 383 451	81 016 483
Kortfristiga skulder			
Skulder till kreditinstitut	11	19 919 213	13 815 538
Leverantörsskulder		13 313 423	12 802 295
Skatteskuld		1 061 708	146 761
Övriga kortfristiga skulder	12	13 404 767	5 166 370
Upplupna kostnader och förutbetalda intäkter	14	11 443 463	8 478 053
Summa kortfristiga skulder		59 142 574	40 409 017
SUMMA EGET KAPITAL OCH SKULDER		188 514 069	170 312 289

2023072110781

Kalmarsund Invest AB
556498-6098

KONCERNENS	2022-01-01	2021-01-01
KASSAFLÖDESANALYS	2022-12-31	2021-12-31
Kassaflöde från den löpande verksamheten före förändring av rörelsekapital		
Resultat efter finansiella poster	1 091 813	4 051 272
Justeringar för poster som inte ingår i kassaflödet	17 6 691 996	6 372 180
Skatt	-991 528	-1 186 259
Justeringar för gjorda garantiavsättningar	20 000	-100 000
Justeringar för gjorda avsättningar avseende skatter	-519 030	262 260
	<u>6 293 251</u>	<u>9 399 453</u>
Kassaflöde från förändring i rörelsekapital		
Ökning (-) / minskning (+) av varulager	-19 379 375	-5 356 121
Ökning (-) / minskning (+) av kortfristiga fordringar	-5 861 258	-2 710 891
Ökning (+) / minskning (-) av kortfristiga skulder	18 733 557	5 771 562
	<u>-6 507 076</u>	<u>-2 295 450</u>
Kassaflöde från den löpande verksamheten	-213 825	7 104 003
Kassaflöde från investeringsverksamheten		
Investeringar i immateriella anläggningstillgångar	0	0
Investeringar i materiella anläggningstillgångar	-7 145 462	-4 354 080
Försäljning av materiella anläggningstillgångar	0	53 645
Försäljning av aktier dotterbolag	0	1 500 000
Förvärv av dotterbolagsandelar	0	-25 000
	<u>-7 145 462</u>	<u>-2 825 435</u>
Kassaflöde från finansieringsverksamheten		
Utdelning till aktieägare	-1 500 000	-1 000 000
Ökning (+) / minskning (-) av långfristiga skulder	1 366 968	-6 773 783
	<u>-133 032</u>	<u>-7 773 783</u>
Summa årets kassaflöde	-7 492 319	-3 495 215
Likvida medel vid årets ingång	9 416 366	12 911 581
Likvida medel vid årets slut	1 924 047	9 416 366

2023072110782

W

Kalmarsund Invest AB
556498-6098

2023072110783

MODERBOLAGETS		2022-01-01	2021-01-01
RESULTATRÄKNING	<i>Not</i>	2022-12-31	2021-12-31
Rörelsens intäkter mm			
Nettoomsättning		2 350 102	4 452 419
Övriga rörelseintäkter		0	0
		<u>2 350 102</u>	<u>4 452 419</u>
Rörelsens kostnader			
Övriga externa kostnader		-3 006 785	-2 815 794
Personalkostnader	2	-275 687	-298 783
Avskrivningar av materiella anläggningstillgångar	5	-112 993	-1 133 039
Förlust avyttring fastigheter		-3 027 076	
		<u>-6 422 541</u>	<u>-4 247 616</u>
Rörelseresultat		-4 072 439	204 803
Finansiella poster			
Realisationsvinst aktier		0	0
Intäkter från andelar i koncernföretag		0	1 400 000
Ränteintäkter mm		617	222
Räntekostnader mm		-594 943	-932 258
Resultat efter finansiella poster		<u>-4 666 765</u>	<u>672 767</u>
Bokslutsdispositioner			
Förändring periodiseringsfond		3 000 000	-190 000
Koncernbidrag		2 135 000	3 060 000
Resultat före skatt		<u>468 235</u>	<u>3 542 767</u>
Årets skatt		-239 075	-469 169
Årets resultat		<u>229 160</u>	<u>3 073 598</u>

W

Kalmarsund Invest AB
556498-6098

2023072110784

MODERBOLAGETS		2022-01-01	2021-01-01
BALANSRÄKNING		2022-12-31	2021-12-31
TILLGÅNGAR			
Materiella anläggningstillgångar			
Byggnader och mark	5	1 319 048	28 422 761
Inventarier, verktyg och installationer	7	146 020	95 151
		1 465 068	28 517 912
Finansiella anläggningstillgångar			
Aktier i dotterbolag	9	2 215 001	2 215 001
Långfristiga fordringar koncernbolag		45 237 338	41 183 138
		47 452 339	43 398 139
Summa anläggningstillgångar		48 917 407	71 916 051
Omsättningstillgångar			
Kortfristiga fordringar			
Kundfordringar		9 334	37 369
Fordringar hos koncernbolag		13 862 590	9 719 000
Skattefordran		318 148	701 129
Övriga fordringar		80 099	222
Förutbetalda kostnader och upplupna intäkter		47 136	123 411
Summa kortfristiga fordringar		14 317 307	10 581 131
Kassa och bank	14	1 074 088	51 764
Summa omsättningstillgångar		15 391 395	10 632 896
SUMMA TILLGÅNGAR		64 308 802	82 548 947



Kalmarsund Invest AB
556498-6098

MODERBOLAGETS		2022-01-01	2021-01-01
BALANSRÄKNING	<i>Not</i>	2022-12-31	2021-12-31
EGET KAPITAL OCH SKULDER			
Eget kapital			
Bundet eget kapital			
Aktiekapital (1 000 aktier, kvotvärde 100 kr)		100 000	100 000
Reservfond		20 000	20 000
Summa bundet eget kapital		120 000	120 000
Fritt eget kapital			
Balanserad vinst		39 261 887	37 688 289
Årets resultat		229 160	3 073 598
Summa fritt eget kapital		39 491 047	40 761 887
Summa eget kapital		39 611 047	40 881 887
Periodiseringsfond		630 000	3 630 000
Avsättningar			
Uppskjuten skatteskuld		51 349	584 644
		51 349	584 644
Långfristiga skulder			
Skulder till kreditinstitut		1 325 000	21 690 075
Övriga långfristiga skulder		10 000 000	10 000 000
		11 325 000	31 690 075
Kortfristiga skulder			
Skulder till kreditinstitut	11	100 000	1 312 700
Leverantörsskulder		34 921	454 185
Skatteskuld		0	0
Skulder till koncernbolag		735 225	233 500
Övriga kortfristiga skulder	12	10 857 432	2 618 882
Upplupna kostnader och förutbetalda intäkter	13	963 828	1 143 074
Summa kortfristiga skulder		12 691 406	5 762 341
SUMMA EGET KAPITAL OCH SKULDER		64 308 802	82 548 947

2023072110785

MODERBOLAGETS	2022-01-01	2021-01-01
KASSAFLÖDESANALYS	2022-12-31	2021-12-31

Kassaflöde från den löpande verksamheten**före förändring av rörelsekapital**

Resultat efter finansiella poster	-4 666 765	672 767
Justeringar för poster som inte ingår i kassaflödet	17 112 993	-266 961
Skatt	-772 370	-389 389
	<u>-5 326 142</u>	<u>16 417</u>

Kassaflöde från förändring i rörelsekapital

Ökning (-) / minskning (+) av fordringar	-7 790 376	-1 630 320
Ökning (+) / minskning (-) av kortfristiga skulder	6 929 065	-583 485
	<u>-861 310</u>	<u>-2 213 805</u>

Kassaflöde från den löpande verksamheten

	-6 187 452	-2 197 388
--	-------------------	-------------------

Kassaflöde från investeringsverksamheten

Investeringar i byggnader och mark	27 059 851	0
Investering i kontorsinventarier	-120 000	-33 500
Förvärv av koncernföretag	0	-25 000
Försäljning av dotterbolagsaktier	0	1 500 000
	<u>26 939 851</u>	<u>1 441 500</u>

Kassaflöde från finansieringsverksamheten

Utdelning till aktieägare	-1 500 000	-1 000 000
Koncernbidrag	2 135 000	3 060 000
Ökning (+) / minskning (-) av långfristiga skulder	-20 365 075	-1 312 700
	<u>-19 730 075</u>	<u>747 300</u>

Summa årets kassaflöde

	1 022 324	-8 588
--	------------------	---------------

Likvida medel vid årets ingång

	51 764	60 352
--	---------------	---------------

Likvida medel vid årets slut

	<u>1 074 088</u>	<u>51 764</u>
--	-------------------------	----------------------

VN

Not 1 Redovisningsprinciper

Årsredovisningen har upprättats i enlighet med årsredovisningslagen och Bokföringsnämndens allmänna råd BFNAR 2012:1 Årsredovisning och koncernredovisning (K3).

Leasing

Ett finansiellt leasingavtal är ett leasingavtal enligt vilket de ekonomiska risker och fördelar som är förknippade med att äga en tillgång i allt väsentligt överförs från leasegivaren till leasetagaren. Ett operationellt leasingavtal är ett leasingavtal som inte är ett finansiellt leasingavtal.

Rättigheter och skyldigheter enligt finansiella leasingavtal redovisas som tillgång och skuld i balansräkningen. Tillgången och skulden redovisas till det lägsta av tillgångens verkliga värde och nuvärdet av minimileaseavgifterna, fastställda vid leasingavtalets ingående. Leasingavgifterna fördelas på ränta och amortering av skulden enligt effektivräntemetoden. Variabla avgifter redovisas som kostnad det räkenskapsår utgifterna uppkommer.

Koncernredovisning

Dotterföretag är företag i vilka moderföretaget direkt eller indirekt innehar mer än 50 % av röstetalet eller på annat sätt har ett bestämmande inflytande. Bestämmande inflytande innebär en rätt att utforma ett företags finansiella och operativa strategier i syfte att erhålla ekonomiska fördelar. Redovisningen av rörelseförvärv bygger på enhetssynen. Det innebär att förvärvsanalysen upprättas per den tidpunkt då förvärvaren får bestämmande inflytande. Från och med denna tidpunkt ses förvärvaren och den förvärvade enheten som en redovisningsenhet. Tillämpningen av enhetssynen innebär vidare att alla tillgångar (inklusive goodwill) och skulder samt intäkter och kostnader medräknas i sin helhet även för delägda dotterföretag.

Anskaffningsvärdet för dotterföretag beräknas till summan av verkligt värde vid förvärvstidpunkten för erlagda tillgångar med tillägg av uppkomna och övertagna skulder samt emitterade egetkapitalinstrument, utgifter som är direkt hänförliga till rörelseförvärvet samt eventuell tilläggsköpeskilling. I förvärvsanalysen fastställs det verkliga värdet, med några undantag, vid förvärvstidpunkten av förvärvade identifierbara tillgångar och övertagna skulder samt minoritetsintresse. Minoritetsintresse värderas till verkligt värde vid förvärvstidpunkten. Från och med förvärvstidpunkten inkluderas i koncernredovisningen det förvärvade företags intäkter och kostnader, identifierbara tillgångar och skulder.

Värderingsprinciper

Fordringar

Fordringar är redovisade till det belopp varmed de beräknas inflyta.

Fordringar och skulder i utländsk valuta

Fordringar och skulder i utländsk valuta är omräknade till svenska kronor efter balansdagens kurs. Skillnaden mellan anskaffningsvärde och balansdagens värde är resultatförd.

Varulager

Varulagret är värderat enligt lägsta värdets princip, dvs till det lägsta av anskaffningsvärdet och verkligt värde. Vid bestämmande av anskaffningsvärdet är först-in-först-ut-principen tillämpad. Verkligt värde utgörs av beräknat försäljningsvärde med avdrag för beräknad försäljningskostnad. Kollektiv värdering är tillämpad för homogena grupper.

Intäkter

Inkomster redovisas till det verkliga värdet av vad som erhållits eller kommer att erhållas.



Materiella och immateriella anläggningstillgångar

Materiella och immateriella anläggningstillgångar redovisas till anskaffningsvärde med avdrag för ackumulerade avskrivningar och eventuella nedskrivningar. Tillgångarna skrivs av linjärt över tillgångarnas bedömda nyttjandeperiod förutom mark som inte skrivs av. Nyttjandeperioden omprövas per varje balansdag. Följande nyttjandeperioder tillämpas:

Byggnader	15-50 år
Markanläggning	20 år
Maskiner och andra tekniska anläggningar	8-10 år
Markinventarier	20 år
Bygginventarier	15 år
Leasade inventarier	15 år
Inventarier verktyg och installationer	5-8 år
Programvaror	5 år

Bedömningar om kvarvarande nyttjandeperiod och eventuellt nedskrivningsbehov kan komma att omprövas i kommande bokslut.

Borttagande från balansräkningen

Det redovisade värdet för en materiell anläggningstillgång tas bort från balansräkningen vid utrangering eller avyttring, eller när inte några framtida ekonomiska fördelar väntas från användning eller utrangering/avyttring av tillgången eller komponenten. Den vinst eller förlust som uppkommer när en materiell anläggningstillgång eller en komponent tas bort från balansräkningen är skillnaden mellan vad som eventuellt erhålls, efter avdrag för direkta försäljningskostnader, och tillgångens redovisade värde. Den realisationsvinst eller realisationsförlust som uppkommer när en materiell anläggningstillgång eller en komponent tas bort från balansräkningen redovisas i resultaträkningen som en övrig rörelseintäkt eller övrig rörelsekostnad.

Nedskrivningar av anläggningstillgångar

Vid varje balansdag analyserar bolaget de redovisade värdena för materiella anläggningstillgångar och immateriella tillgångar för att fastställa om det finns någon indikation på att dessa tillgångar har minskat i värde. Om så är fallet, beräknas tillgångens återvinningsvärde för att kunna fastställa värdet av en eventuell nedskrivning. Där det inte är möjligt att beräkna återvinningsvärdet för en enskild tillgång, beräknar bolaget återvinningsvärdet för den kassagenererande enhet till vilken tillgången hör.

Om återvinningsvärdet för en tillgång (eller kassagenererande enhet) fastställs till ett lägre värde än det redovisade värdet, skrivs det redovisade värdet på tillgången ned till återvinningsvärdet. En nedskrivning ska omedelbart kostnadsföras i resultaträkningen.

Vid varje balansdag gör bolaget en bedömning om den tidigare nedskrivningen inte längre är motiverad. Om så är fallet återförs nedskrivningen delvis eller helt. En återföring av en nedskrivning redovisas direkt i resultaträkningen.

Likvida medel

Likvida medel inkluderar kassamedel och disponibla tillgodohavanden hos banker och andra kreditinstitut samt andra kortfristiga likvida placeringar som lätt kan omvandlas till kontanter och är föremål för en obetydlig risk för värdefluktuationer.

Intäktsredovisning

Inkomsten redovisas till det verkliga värdet av vad som erhållits eller kommer att erhållas.

Koncernens intäkter består i huvudsak av produktion och utveckling av VVS-produkter inom energiområdet samt hyresintäkter.

W

Finansiella instrument

En finansiell tillgång eller finansiell skuld redovisas i balansräkningen när bolaget blir part till instrumentets avtalsenliga villkor. En finansiell tillgång bokas bort från balansräkningen när den avtalsenliga rätten till kassaflödet från tillgången upphör, regleras eller när bolaget förlorar kontrollen över den. En finansiell skuld, eller del av finansiell skuld, bokas bort från balansräkningen när den avtalade förpliktelsen fullgörs eller på annat sätt upphör.

Vid det första redovisningstillfället värderas omsättningstillgångar och kortfristiga skulder till anskaffningsvärde. Vid värdering efter det första redovisningstillfället värderas omsättningstillgångar enligt lägsta värdets princip, dvs. det lägsta av anskaffningsvärdet och nettoförsäljningsvärdet på balansdagen. Kortfristiga skulder värderas till nominellt belopp.

Långfristiga fordringar samt långfristiga skulder värderas till upplupet anskaffningsvärde.

Bolaget har inga derivatinstrument.

Inkomstskatt

Aktuell skatt är inkomstskatt för innevarande räkenskapsår som avser årets skattepliktiga resultat och den del av tidigare räkenskapsårs inkomstskatt som ännu inte har redovisats.

Aktuell skatt värderas till det sannolika beloppet enligt de skattesatser och skatteregler som gäller på balansdagen.

Uppskjuten skatt är inkomstskatt för skattepliktigt resultat avseende framtida räkenskapsår till följd av tidigare transaktioner eller händelser.

Uppskjuten skatt beräknas på temporära skillnader. En temporär skillnad finns när det redovisade värdet på en tillgång eller skuld skiljer sig från det skattemässiga värdet. Temporära skillnader beaktas ej i skillnader hänförliga till investeringar i dotterföretag, filialer, intresseföretag eller joint venture om företaget kan styra tidpunkten för återföring av de temporära skillnaderna och det inte är uppenbart att den temporära skillnaden kommer att återföras inom en överskådlig framtid. Skillnader som härrör från den första redovisningen av goodwill eller vid den första redovisningen av en tillgång eller skuld såvida inte den hänförliga transaktionen är ett rörelseförvärv eller påverkar skatt eller redovisat resultat utgör inte heller temporära skillnader.

Uppskjuten skattefordran avseende underskottsavdrag eller andra framtida skattemässiga avdrag redovisas i den omfattning det är sannolikt att avdragen kan avräknas mot framtida skattemässiga överskott.

Företaget har temporära skillnader avseende avskrivningar på byggnader samt de som återspeglas i obeskattade reserver.

Uppskjutna skatteskulder som är hänförlig till obeskattade reserver särredovisas inte, obeskattade reserver redovisas med bruttobeloppet i balansräkningen.

För poster som redovisas i resultaträkningen redovisas därmed sammanhängande skatt i resultaträkningen. För poster som redovisas direkt mot eget kapital redovisas även skatten direkt mot eget kapital.

Avsättningar

Avsättningar redovisas när bolaget har en befintlig förpliktelse (legal eller informell) som en följd av en inträffad händelse, det är sannolikt att ett utflöde av resurser kommer att krävas för att reglera förpliktelsen och en tillförlitlig uppskattning av beloppet kan göras.

En avsättning omprövas varje balansdag och justeras så att den återspeglar den bästa uppskattningen av det belopp som krävs för att reglera den befintliga förpliktelsen på balansdagen, med hänsyn tagen till risker och osäkerheter förknippade med förpliktelsen.

W

Ersättningar till anställda

Ersättningar till anställda i redovisas i takt med intjänandet. Beträffande pensioner och andra ersättningar efter avslutad anställning klassificeras dessa som avgiftsbestämda eller förmånsbestämda pensionsplaner. Det finns inga övriga långfristiga ersättningar till anställda. Bolaget har endast avgiftsbestämda planer.

Avgiftsbestämda planer

Avgifter för avgiftsbestämda pensionsplaner kostnadsförs löpande. För avgiftsbestämda planer betalar bolaget fastställda avgifter till en separat oberoende juridisk enhet och har ingen förpliktelse att betala ytterligare avgifter. Bolagets resultat belastas för kostnader i takt med att förmånerna intjänas vilket normalt sammanfaller med tidpunkten för när premier erläggs.

Kassaflödesanalys

Kassaflödesanalysen visar bolagets förändringar av likvida medel under räkenskapsåret. Kassaflödesanalysen har upprättats enligt den indirekta metoden.

Uppskattningar och bedömningar

Nedan redogörs för de viktigaste antagandena om framtiden, och andra viktiga källor till osäkerhet i uppskattningar per balansdagen, som innebär en betydande risk för väsentliga justeringar i redovisade värden för tillgångar och skulder under nästa räkenskapsår.

Bedömningar om kvarvarande nyttjandeperiod och eventuellt nedskrivningsbehov kan komma att omprövas i kommande bokslut.

Mot fg ÅR

Not 2 Personal*Medelantal anställda*

	2022		2021	
	Medelantal anställda	Varav män	Medelantal anställda	Varav män
Moderbolaget	1	1	1	1
Dotterbolagen	59	49	49	39
	60	50	50	40

Not 3 Programvaror

	Koncernen		Moderbolaget	
	2022-12-31	2021-12-31	2022-12-31	2021-12-31
Anskaffningsvärde	1 468 175	1 468 175	-	-
Årets inköp	0	0	-	-
Summa anskaffningsvärde	1 468 175	1 468 175	-	-
Ingående avskrivningar enligt plan	-1 468 175	-1 387 758	-	-
Årets avskrivningar enligt plan	0	-80 417	-	-
Summa avskrivningar	-1 468 175	-1 468 175	-	-
Planmässigt restvärde	0	0	-	-

Not 4 Koncessioner, patent, licenser, varumärken samt likn rättigheter

	Koncernen		Moderbolaget	
	2022-12-31	2021-12-31	2022-12-31	2021-12-31
Anskaffningsvärde	250 000	250 000	-	-
Årets inköp	0	0	-	-
Summa anskaffningsvärde	250 000	250 000	-	-
Ingående avskrivningar enligt plan	-50 000	0	-	-
Årets avskrivningar enligt plan	-50 000	-50 000	-	-
Summa avskrivningar	-100 000	-50 000	-	-
Planmässigt restvärde	150 000	200 000	-	-

Not 5 Byggnader och mark

	Koncernen		Moderbolaget	
	2022-12-31	2021-12-31	2022-12-31	2021-12-31
Anskaffningsvärde	126 699 435	123 852 111	38 233 931	38 233 931
Årets inköp	5 398 030	2 847 324	0	0
Årets försäljningar och utrangeringar	0	0	-35 999 340	0
Summa anskaffningsvärde	132 097 465	126 699 435	2 234 591	38 233 931
Ingående avskrivningar enligt plan	-18 785 331	-15 270 291	-9 811 170	-8 740 242
Årets avskrivningar enligt plan	-3 666 177	-3 515 041	-43 862	-1 070 928
Årets försäljningar och utrangeringar	0	0	8 939 489	0
Summa avskrivningar	-22 451 508	-18 785 332	-915 543	-9 811 170
Planmässigt restvärde	109 645 957	107 914 104	1 319 048	28 422 761

Not 6 Maskiner och andra tekniska anläggningar

	Koncernen		Moderbolaget	
	2022-12-31	2021-12-31	2022-12-31	2021-12-31
Ingående anskaffningsvärde	10 577 136	10 521 536	-	-
Årets inköp	657 557	55 600	-	-
Summa anskaffningsvärde	11 234 693	10 577 136	-	-
Ingående avskrivningar enligt plan	-8 197 959	-7 239 179	-	-
Årets avskrivningar enligt plan	-986 142	-958 780	-	-
Summa avskrivningar	-9 184 101	-8 197 959	-	-
Planmässigt restvärde	2 050 592	2 379 177	-	-

Not 7 Inventarier

	Koncernen		Moderbolaget	
	2022-12-31	2021-12-31	2022-12-31	2021-12-31
Ingående anskaffningsvärde	15 387 452	13 989 941	311 391	277 891
Årets inköp	1 089 875	1 451 156	120 000	33 500
Årets försäljningar och utrangeringar	0	-53 645	0	0
Summa anskaffningsvärde	16 477 327	15 387 452	431 391	311 391
Ingående avskrivningar enligt plan	-7 040 265	-6 015 628	-216 240	-154 129
Årets avskrivningar enligt plan	-1 271 369	-1 075 291	-69 131	-62 111
Årets försäljningar och utrangeringar	0	50 654	0	0
Summa avskrivningar	-8 311 634	-7 040 265	-285 371	-216 240
Planmässigt restvärde	8 165 693	8 347 187	146 020	95 151

Not 8 Leasade inventarier

	Koncernen		Moderbolaget	
	2022-12-31	2021-12-31	2022-12-31	2021-12-31
Ingående anskaffningsvärde	10 774 167	10 774 167	-	-
Årets inköp	0	0	-	-
Årets försäljningar och utrangeringar	0	0	-	-
Summa anskaffningsvärde	10 774 167	10 774 167	-	-
Ingående avskrivningar enligt plan	-1 436 616	-718 308	-	-
Årets avskrivningar enligt plan	-718 308	-718 308	-	-
Årets försäljningar och utrangeringar	0	0	-	-
Summa avskrivningar	-2 154 924	-1 436 616	-	-
Planmässigt restvärde	8 619 243	9 337 551	-	-

Leasingavtal

	2022	2021
Årets kostnader för leasing fördelar sig enligt följande	0	0
	0	0

Då dotterbolaget Tvättcenter Rent TCR AB har fortsatt nerdragningen av hyrbilsverksamheten och kvarstående fordon inte är väsentliga ur ett redovisningsperspektiv har inte de leasade fordonen tagits upp för verksamhetsåret 2022.

W

Kalmarsund Invest AB
556498-6098

Not 9 Aktier i dotterbolag

Namn	Org nr	Säte	Eget kapital	Resultat
TTM Energiprodukter AB	556650-9286	Kalmar	2 879 312	51 872
Svetsfastigheten i Kalmar AB	556739-2237	Kalmar	227 695	14 244
Tvättcenter Öland AB	556799-1194	Kalmar	368 227	26 894
Karlsro HKN AB	556882-9831	Kalmar	228 276	14 314
Tvättcenter Rent TCR AB	556798-5584	Kalmar	454 945	4 238
Tvättornet AB	559069-5606	Kalmar	506 949	43 258
Kalmar Bromsen AB	559351-0646	Kalmar	71 616	46 616
			4 737 021	201 435

Namn	Antal aktier	Kapitalandel	Ansk värde	Bokfört värde
TTM Energiprodukter AB	950	95%	6 320 000	1 900 000
Svetsfastigheten i Kalmar AB	1 000	100%	100 000	100 000
Tvättcenter Öland AB	1 000	100%	90 000	90 000
Karlsro HKN AB	500	100%	50 000	50 000
Tvättcenter Rent TCR AB	1 000	100%	1	1
Tvättornet AB	500	100%	50 000	50 000
Kalmar Bromsen AB	250	100%	25 000	25 000
			6 635 001	2 215 001

Not 10 Avsättningar

	Koncernen		Moderbolaget	
	2022-12-31	2021-12-31	2022-12-31	2021-12-31
Uppskjuten skatt	1 191 036	1 710 066	51 349	584 644
Framtida garantiåtagande	1 000 000	980 000	0	0
	2 191 036	2 690 066	51 349	584 644

Not 11 Skulder till kreditinstitut

Kommande års amortering på banklån redovisas som kortfristig skuld i posten skulder till kreditinstitut. TTM Energiprodukter AB:s kundfordringar är lämnade som säkerhet för en factoringkredit med en beviljad kreditlimit om 25 000 kkr.

	Koncernen		Moderbolaget	
	2022-12-31	2021-12-31	2022-12-31	2021-12-31
Kortfristig del av banklån	5 952 411	5 778 363	100 000	1 312 700
Factoringkredit	13 966 802	8 037 175	0	0
	19 919 213	13 815 538	100 000	1 312 700

Av långfristiga skulder om 72 383 451 kronor förfaller 58 040 799 kronor efter 5 år.

Not 12 Övriga kortfristiga skulder

	Koncernen		Moderbolaget	
	2022-12-31	2021-12-31	2022-12-31	2021-12-31
Skuld till ägare	650 000	0	650 000	0
Mervärdeskatt	1 110 833	587 668	0	53 424
Övriga poster	11 643 934	4 578 702	10 207 432	2 565 458
	13 404 767	5 166 370	10 857 432	2 618 882

Kalmarsund Invest AB
556498-6098

Not 13 Skatt på årets resultat

	Koncernen	
	2022-12-31	2021-12-31
Aktuell skatt	-991 528	-1 186 259
Avstämning av effektiv skatt		
Resultat före skatt	1 091 813	4 051 272
Skattekostnad 20,60%		
Skatteeffekt av:		
Ej avdragsgilla kostnader	-415 554	-318 808
Ej skattepliktiga intäkter	218	
Underskottsavdr. vars skattevärde ej redovisas som tillgång	-156 425	-51 428
Schablonintäkt på periodiseringsfond	-3 739	-3 543
Uppräkning vid återförande av period.fond	-31 930	-5 438
Justering avseende skatter för fg år	17 410	0
Nedskrivning fordran intr.bolag Holland	-176 595	0
Effekt av förändrad skattesats	0	27 520

Not 14 Upplupna kostnader och förutbetalda intäkter

	Koncernen		Moderbolaget	
	2022-12-31	2021-12-31	2022-12-31	2021-12-31
Förutbetalda intäkter	2 471 742	1 801 163	272 994	836 092
Upplupna räntor	593 236	45 405	471 198	1 982
Upplupna löner	2 562 294	2 206 302	0	0
Upplupna sociala avgifter	611 267	554 591	0	0
Övriga poster	5 204 924	3 870 594	219 636	305 000
	11 443 463	8 478 053	963 828	1 143 074

Not 15 Checkkredit

	Koncernen		Moderbolaget	
	2022-12-31	2021-12-31	2022-12-31	2021-12-31
Beviljad checkkredit	8 000 000	3 000 000	0	0

Not 16 Ställda säkerheter och Eventualförpliktelser Koncern

	Koncernen	
	2022-12-31	2021-12-31
Ställda säkerheter		
Fastighetsinteckningar	109 200 000	82 275 000
Företagsinteckningar	8 000 000	6 400 000
Kundfordringar	18 487 127	13 380 056
Aktier i dotterbolag	1 900 000	2 800 068
	137 587 127	104 855 124

Eventualförpliktelser

Inga

Inga

Kalmarsund Invest AB
556498-6098

Not 17 Justeringar för poster som inte ingår i kassaflödet

För koncernen ingår i beloppet avskrivningar på 6 692 kkr.
För moderbolaget ingår i beloppet avskrivningar med 112 kkr.

Not 18 Övriga rörelseintäkter

Avyttring av förvaltningsfastigheter
Övriga rörelseintäkter

Koncernen	
2022-12-31	2021-12-31
0	0
122 035	122 761

Not 18 Ställda säkerheter och Eventualförpliktelser Moderbolag

Ställda säkerheter

Fastighetsinteckningar

Moderbolaget	
2022-12-31	2021-12-31
6 800 000	28 750 000
6 800 000	28 750 000

Eventualförpliktelser


Borgensåtagande för dotterbolag

69 430 000	73 790 000
69 430 000	73 790 000

Kalmar 2023-04-25



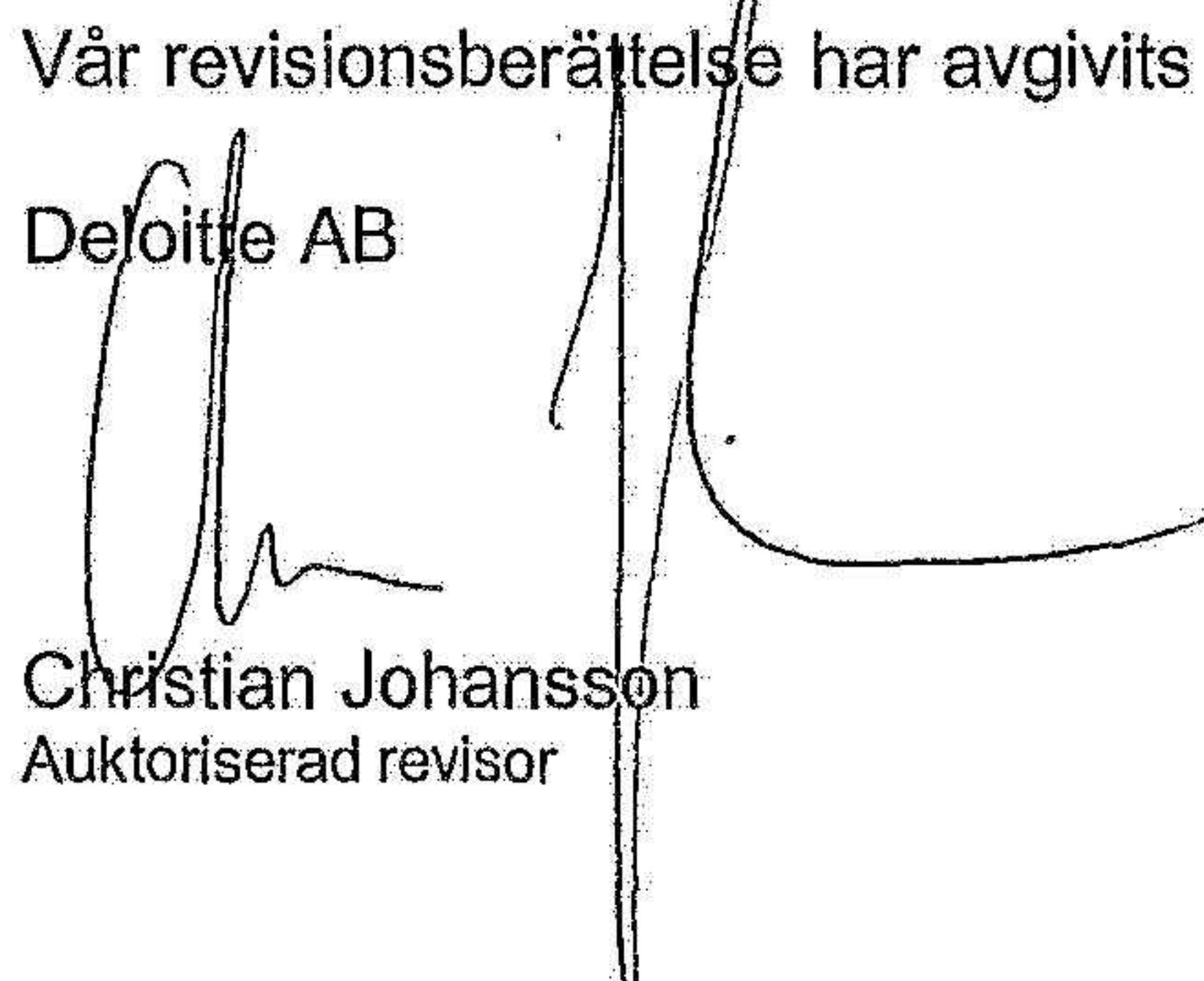
Sune Berg
Styrelseordförande



Leif Moberg

Vår revisionsberättelse har avgivits 2023-04-25

Deloitte AB



Christian Johansson
Auktoriserad revisor

REVISIONSBERÄTTELSE

Till bolagsstämman i Kalmarsund Invest Aktiebolag
organisationsnummer 556498-6098

Rapport om årsredovisningen

Uttalanden

Vi har utfört en revision av årsredovisningen för Kalmarsund Invest Aktiebolag för räkenskapsåret 2022-01-01 - 2022-12-31.

Enligt vår uppfattning har årsredovisningen upprättats i enlighet med årsredovisningslagen och ger en i alla väsentliga avseenden rättvisande bild av Kalmarsund Invest Aktiebolags finansiella ställning per den 31 december 2022 och av dess finansiella resultat och kassaflöde för året enligt årsredovisningslagen. Förvaltningsberättelsen är förenlig med årsredovisningens övriga delar.

Vi tillstyrker därför att bolagsstämman fastställer resultaträkningen och balansräkningen.

Grund för uttalanden

Vi har utfört revisionen enligt International Standards on Auditing (ISA) och god revisionssed i Sverige. Vårt ansvar enligt dessa standarder beskrivs närmare i avsnittet *Revisorns ansvar*. Vi är oberoende i förhållande till Kalmarsund Invest Aktiebolag enligt god revisorssed i Sverige och har i övrigt fullgjort vårt yrkesetiska ansvar enligt dessa krav.

Vi anser att de revisionsbevis vi har inhämtat är tillräckliga och ändamålsenliga som grund för våra uttalanden.

Styrelsens ansvar

Det är styrelsen som har ansvaret för att årsredovisningen upprättas och att den ger en rättvisande bild enligt årsredovisningslagen. Styrelsen ansvarar även för den interna kontroll som den bedömer är nödvändig för att upprätta en årsredovisning som inte innehåller några väsentliga felaktigheter, vare sig dessa beror på oegentligheter eller misstag.

Vid upprättandet av årsredovisningen ansvarar styrelsen för bedömningen av bolagets förmåga att fortsätta verksamheten. Den upplyser, när så är tillämpligt, om förhållanden som kan påverka förmågan att fortsätta verksamheten och att använda antagandet om fortsatt drift. Antagandet om fortsatt drift tillämpas dock inte om styrelsen avser att likvidera bolaget, upphöra med verksamheten eller inte har något realistiskt alternativ till att göra något av detta.

Revisorns ansvar

Våra mål är att uppnå en rimlig grad av säkerhet om huruvida årsredovisningen som helhet inte innehåller några väsentliga felaktigheter, vare sig dessa beror på oegentligheter eller misstag, och att lämna en revisionsberättelse som innehåller våra uttalanden.



Rimlig säkerhet är en hög grad av säkerhet, men är ingen garanti för att en revision som utförs enligt ISA och god revisionssed i Sverige alltid kommer att upptäcka en väsentlig felaktighet om en sådan finns. Felaktigheter kan uppstå på grund av oegentligheter eller misstag och anses vara väsentliga om de enskilt eller tillsammans rimligen kan förväntas påverka de ekonomiska beslut som användare fattar med grund i årsredovisningen.

Som del av en revision enligt ISA använder vi professionellt omdöme och har en professionellt skeptisk inställning under hela revisionen. Dessutom:

- identifierar och bedömer vi riskerna för väsentliga felaktigheter i årsredovisningen, vare sig dessa beror på oegentligheter eller misstag, utformar och utför granskningsåtgärder bland annat utifrån dessa risker och inhämtar revisionsbevis som är tillräckliga och ändamålsenliga för att utgöra en grund för våra uttalanden. Risker för att inte upptäcka en väsentlig felaktighet till följd av oegentligheter är högre än för en väsentlig felaktighet som beror på misstag, eftersom oegentligheter kan innefatta agerande i maskopi, förfalskning, avsiktliga utelämnanden, felaktig information eller åsidosättande av intern kontroll.
- skaffar vi oss en förståelse av den del av bolagets interna kontroll som har betydelse för vår revision för att utforma granskningsåtgärder som är lämpliga med hänsyn till omständigheterna, men inte för att uttala oss om effektiviteten i den interna kontrollen.
- utvärderar vi lämpligheten i de redovisningsprinciper som används och rimligheten i styrelsens uppskattningar i redovisningen och tillhörande upplysningar.
- drar vi en slutsats om lämpligheten i att styrelsen använder antagandet om fortsatt drift vid upprättandet av årsredovisningen. Vi drar också en slutsats, med grund i de inhämtade revisionsbevisen, om huruvida det finns någon väsentlig osäkerhetsfaktor som avser sådana händelser eller förhållanden som kan leda till betydande tvivel om bolagets förmåga att fortsätta verksamheten. Om vi drar slutsatsen att det finns en väsentlig osäkerhetsfaktor, måste vi i revisionsberättelsen fästa uppmärksamheten på upplysningarna i årsredovisningen om den väsentliga osäkerhetsfaktorn eller, om sådana upplysningar är otillräckliga, modifiera uttalandet om årsredovisningen. Våra slutsatser baseras på de revisionsbevis som inhämtas fram till datumet för revisionsberättelsen. Dock kan framtida händelser eller förhållanden göra att ett bolag inte längre kan fortsätta verksamheten.
- utvärderar vi den övergripande presentationen, strukturen och innehållet i årsredovisningen,

däribland upplysningarna, och om årsredovisningen återger de underliggande transaktionerna och händelserna på ett sätt som ger en rättvisande bild.

Vi måste informera styrelsen om bland annat revisionens planerade omfattning och inriktning samt tidpunkten för den. Vi måste också informera om betydelsefulla iakttagelser under revisionen, däribland de eventuella betydande brister i den interna kontrollen som vi identifierat.

Rapport om andra krav enligt lagar och andra författningar

Uttalanden

Utöver vår revision av årsredovisningen har vi även utfört en revision av styrelsens förvaltning för Kalmarsund Invest Aktiebolag för räkenskapsåret 2022-01-01 - 2022-12-31 samt av förslaget till dispositioner beträffande bolagets vinst eller förlust.

Vi tillstyrker att bolagsstämman disponerar vinsten enligt förslaget i förvaltningsberättelsen och beviljar styrelsens ledamöter ansvarsfrihet för räkenskapsåret.

Grund för uttalanden

Vi har utfört revisionen enligt god revisionsred i Sverige. Vårt ansvar enligt denna beskrivs närmare i avsnittet *Revisorers ansvar*. Vi är oberoende i förhållande till Kalmarsund Invest Aktiebolag enligt god revisionsred i Sverige och har i övrigt fullgjort vårt yrkesetiska ansvar enligt dessa krav.

Vi anser att de revisionsbevis vi har inhämtat är tillräckliga och ändamålsenliga som grund för våra uttalanden.

Styrelsens ansvar

Det är styrelsen som har ansvaret för förslaget till dispositioner beträffande bolagets vinst eller förlust. Vid förslag till utdelning innefattar detta bland annat en bedömning av om utdelningen är försvarlig med hänsyn till de krav som bolagets verksamhetsart, omfattning och risker ställer på storleken av bolagets egna kapital, konsolideringsbehov, likviditet och ställning i övrigt.

Styrelsen ansvarar för bolagets organisation och förvaltningen av bolagets angelägenheter. Detta innefattar bland annat att fortlöpande bedöma bolagets ekonomiska situation och att tillse att bolagets organisation är utformad så att bokföringen, medelsförvaltningen och bolagets ekonomiska angelägenheter i övrigt kontrolleras på ett betryggande sätt.

Revisorers ansvar

Vårt mål beträffande revisionen av förvaltningen, och därmed vårt uttalande om ansvarsfrihet, är att inhämta revisionsbevis för att med en rimlig grad av säkerhet kunna bedöma om någon styrelseledamot i något väsentligt avseende:

- företagit någon åtgärd eller gjort sig skyldig till någon försummelse som kan föranleda ersättningsskyldighet mot bolaget, eller
- på något annat sätt handlat i strid med aktiebolagslagen, årsredovisningslagen eller bolagsordningen.

Vårt mål beträffande revisionen av förslaget till

dispositioner av bolagets vinst eller förlust, och därmed vårt uttalande om detta, är att med rimlig grad av säkerhet bedöma om förslaget är förenligt med aktiebolagslagen.

Rimlig säkerhet är en hög grad av säkerhet, men ingen garanti för att en revision som utförs enligt god revisionsred i Sverige alltid kommer att upptäcka åtgärder eller försummelser som kan föranleda ersättningsskyldighet mot bolaget, eller att ett förslag till dispositioner av bolagets vinst eller förlust inte är förenligt med aktiebolagslagen.

Som en del av en revision enligt god revisionsred i Sverige använder vi professionellt omdöme och har en professionellt skeptisk inställning under hela revisionen. Granskningen av förvaltningen och förslaget till dispositioner av bolagets vinst eller förlust grundar sig främst på revisionen av räkenskaperna. Vilka tillkommande granskningsåtgärder som utförs baseras på vår professionella bedömning med utgångspunkt i risk och väsentlighet. Det innebär att vi fokuserar granskningen på sådana åtgärder, områden och förhållanden som är väsentliga för verksamheten och där avsteg och överträdelser skulle ha särskild betydelse för bolagets situation. Vi går igenom och prövar fattade beslut, beslutsunderlag, vidtagna åtgärder och andra förhållanden som är relevanta för vårt uttalande om ansvarsfrihet. Som underlag för vårt uttalande om styrelsens förslag till dispositioner beträffande bolagets vinst eller förlust har vi granskat om förslaget är förenligt med aktiebolagslagen.

Kalmar den 25 april 2023

Deloitte AB

Christian Johansson
Auktoriserad revisor