

Årsredovisning

för

Scherdin Förvaltning i Hudiksvall AB

556981-8379

Räkenskapsåret

2022

Fastställelseintyg

Undertecknad styrelseledamot i Scherdin Förvaltning i Hudiksvall AB intygar, dels att denna kopia av årsredovisningen stämmer överens med originalet, dels att resultaträkningen och balansräkningen i årsredovisningen har fastställts på årsstämma den 28 juni 2023. Årsstämman beslutade att godkänna styrelsens förslag till resultatdisposition.

Hudiksvall den 28 juni 2023



Benny Scherdin

Årsredovisning

för

Scherdin Förvaltning i Hudiksvall AB

556981-8379

Räkenskapsåret

2022

Fotokopians överensstämmelse
med originalet intygas:

BB

Styrelsen för Scherdin Förvaltning i Hudiksvall AB avger följande årsredovisning för räkenskapsåret 2022.

Årsredovisningen är upprättad i svenska kronor, SEK. Om inte annat särskilt anges, redovisas alla belopp i hela kronor (kr). Uppgifter inom parentes avser föregående år.

Förvaltningsberättelse

Information om verksamheten

Scherdin Förvaltning i Hudiksvall AB grundades 2014 och bedriver entreprenad och service inom styr- och reglerteknik, VVS-området jämte service i anslutning härtill.

Företaget har sitt säte i Hudiksvalls kommun, Gävleborgs län.

Flerårsöversikt (Tkr)	2022	2021	2020	2019	2018
Nettoomsättning	1 559	985	1 433	1 762	1 394
Resultat efter finansiella poster	1 545	367	589	158	918
Avkastning på eget kap. (%)	32,5	10,5	17,3	5,1	28,9

För definitioner av nyckeltal, se Redovisnings- och värderingsprinciper.

Förändringar i eget kapital

	Aktie- kapital	Balanserat resultat	Årets resultat	Totalt
Belopp vid årets ingång	50 000	3 176 522	213 298	3 439 820
Disposition enligt beslut av årsstämman:		213 298	-213 298	0
Utdelning		-187 550		-187 550
Årets resultat			1 303 776	1 303 776
Belopp vid årets utgång	50 000	3 202 270	1 303 776	4 556 046

Förslag till vinstdisposition

Styrelsen föreslår att till förfogande stående vinstmedel (kronor):

balanserad vinst	3 202 270
årets vinst	1 303 776
	4 506 046

disponeras så att	
till aktieägare utdelas (390,50 kronor per aktie)	195 250
i ny räkning överföres	4 310 796
	4 506 046

Styrelsen föreslås bemyndigas att besluta om tidpunkt då utdelningen skall betalas.

Styrelsen anser att förslaget är förenligt med försiktighetsregeln i 17 kap. 3 § aktiebolagslagen mot bakgrund av att bolagets soliditet och likviditet även fortsättningsvis kvarstår på en betryggande nivå med en verksamhet vars lönsamhet anses tillfredsställande.

Fotokopians överensstämmelse
med originalet intygas:


BS

Styrelsens uppfattning är att den förslagna utdelningen inte hindrar bolaget från att fullgöra sina förpliktelser på vare sig kort eller lång sikt och inte heller från att fullgöra erforderliga investeringar. Föreslagen utdelning kan därmed försvaras utifrån ovan anförd lagstiftning.

Företagets resultat och ställning i övrigt framgår av efterföljande resultat- och balansräkning med noter.

2023072810812

Fotokopians överensstämmelse
med originalet intygas:


.....

Resultaträkning

	Not	2022-01-01 -2022-12-31	2021-01-01 -2021-12-31
Nettoomsättning		1 558 722	984 703
Övriga rörelseintäkter		1	3
		1 558 723	984 706
Rörelsens kostnader			
Råvaror och förnödenheter		-385 668	-105 567
Handelsvaror		-8 160	0
Övriga externa kostnader		-379 518	-339 830
Personalkostnader	1	-116 772	-79 140
Avskrivningar och nedskrivningar av materiella och immateriella anläggningstillgångar		-83 761	-83 761
		-973 879	-608 298
Rörelseresultat		584 844	376 408
Resultat från finansiella poster			
Resultat från övriga värdepapper och fordringar som är anläggningstillgångar	7	970 467	0
Övriga ränteintäkter och liknande resultatposter		65	0
Räntekostnader och liknande resultatposter		-10 199	-8 945
		960 333	-8 945
Resultat efter finansiella poster		1 545 177	367 463
Bokslutsdispositioner		-149 198	-95 000
Resultat före skatt		1 395 979	272 463
Skatt på årets resultat		-92 203	-59 165
Årets resultat		1 303 776	213 298

Fotokopians överensstämmelse
med originalet intygas:


.....

Balansräkning

Not

2022-12-31

2021-12-31

TILLGÅNGAR

Anläggningstillgångar

Materiella anläggningstillgångar

Inventarier, verktyg och installationer

2

207 546

291 307

Finansiella anläggningstillgångar

Andra långfristiga fordringar

3

3 700 000

2 750 000

Summa anläggningstillgångar

3 907 546

3 041 307

Omsättningstillgångar

Varulager m m

Råvaror och förnödenheter

12 288

12 288

Kortfristiga fordringar

Kundfordringar

432 431

394 843

Övriga fordringar

5 201

0

Förutbetalda kostnader och upplupna intäkter

2 476

2 933

440 108

397 776

Kassa och bank

1 096 866

662 473

Summa omsättningstillgångar

1 549 262

1 072 537

SUMMA TILLGÅNGAR

5 456 808

4 113 844

Fotokopians överensstämmelse
med originalet intygas:

BS.....

Balansräkning

Not

2022-12-31

2021-12-31

EGET KAPITAL OCH SKULDER

Eget kapital

Bundet eget kapital

Aktiekapital

50 000

50 000

Fritt eget kapital

Balanserad vinst eller förlust

3 202 270

3 176 522

Årets resultat

1 303 776

213 298

4 506 046

3 389 820

Summa eget kapital

4 556 046

3 439 820

Obeskattade reserver

8

244 198

95 000

Långfristiga skulder

Checkräkningskredit

4, 5

0

0

Skulder till kreditinstitut

6

95 600

150 800

Summa långfristiga skulder

95 600

150 800

Kortfristiga skulder

Leverantörsskulder

9 104

95 580

Aktuella skatteskulder

151 368

59 165

Övriga skulder

399 509

272 400

Upplupna kostnader och förutbetalda intäkter

983

1 079

Summa kortfristiga skulder

560 964


428 224

SUMMA EGET KAPITAL OCH SKULDER

5 456 808

4 113 844

Fotokopians överensstämmelse
med originalet intygas:



Noter

Redovisnings- och värderingsprinciper

Allmänna upplysningar

Årsredovisningen är upprättad i enlighet med årsredovisningslagen och BFNAR 2012:1 Årsredovisning och koncernredovisning (K3).

Redovisningsprinciperna är oförändrade jämfört med föregående år.

Intäktsredovisning

Intäkter har tagits upp till verkligt värde av vad som erhållits eller kommer att erhållas och redovisas i den omfattning det är sannolikt att de ekonomiska fördelarna kommer att tillgodogöras bolaget och intäkterna kan beräknas på ett tillförlitligt sätt.

Anläggningstillgångar

Immateriella och materiella anläggningstillgångar redovisas till anskaffningsvärde minskat med ackumulerade avskrivningar enligt plan och eventuella nedskrivningar.

Avskrivning sker linjärt över den förväntade nyttjandeperioden med hänsyn till väsentligt restvärde. Följande avskrivningsprocent tillämpas:

Inventarier, verktyg och installationer	20 %
---	------

Nyckeltalsdefinitioner

Nettoomsättning

Rörelsens huvudintäkter, fakturerade kostnader, sidointäkter samt intäktskorrigeringar.

Resultat efter finansiella poster

Resultat efter finansiella intäkter och kostnader men före bokslutsdispositioner och skatter.

Avkastning på eget kap. (%)

Resultat efter finansiella poster i procent av justerat eget kapital (eget kapital och obeskattade reserver med avdrag för uppskjuten skatt).

Not 1 Medelantalet anställda

	2022	2021
Medelantalet anställda	0,15	0,1

Fotokopians överensstämmelse
med originalet intygas:

BS

Not 2 Inventarier, verktyg och installationer

	2022-12-31	2021-12-31
Ingående anskaffningsvärden	478 855	478 855
Utgående ackumulerade anskaffningsvärden	478 855	478 855
Ingående avskrivningar	-187 548	-103 787
Årets avskrivningar	-83 761	-83 761
Utgående ackumulerade avskrivningar	-271 309	-187 548
Utgående redovisat värde	207 546	291 307

Not 3 Andra långfristiga placeringar

	2022-12-31	2021-12-31
Ingående anskaffningsvärden	2 750 000	2 750 000
Tillkommande fordringar	3 700 000	
Avgående fordringar	-2 750 000	
Utgående ackumulerade anskaffningsvärden	3 700 000	2 750 000
Utgående redovisat värde	3 700 000	2 750 000

Marknadsvärdet per balansdagen uppgick till ca 3 527 tkr mot ca 4 011 tkr föregående år.

Not 4 Checkräkningskredit

	2022-12-31	2021-12-31
Beviljat belopp på checkräkningskredit uppgår till	250 000	250 000
Utnyttjad kredit uppgår till	0	0

Not 5 Ställda säkerheter

	2022-12-31	2021-12-31
Företagsinteckning	250 000	250 000
	250 000	250 000

Not 6 Skulder till kreditinstitut

Nedan framgår fördelning av långfristiga lån.

Långgivare	Lånebelopp 2022-12-31	Lånebelopp 2021-12-31
Hälsinglands Sparbank - förfaller inom fem år	150 800	206 000
Hälsinglands Sparbank - förfaller senare än fem år		0
	150 800	206 000
Kortfristig del av långfristig skuld	55 200	55 200

Fotokopians överensstämmelse
med originalet intygas:

.....
BS

Not 7 Resultat från övriga värdepapper och fordringar som är anläggningstillgångar

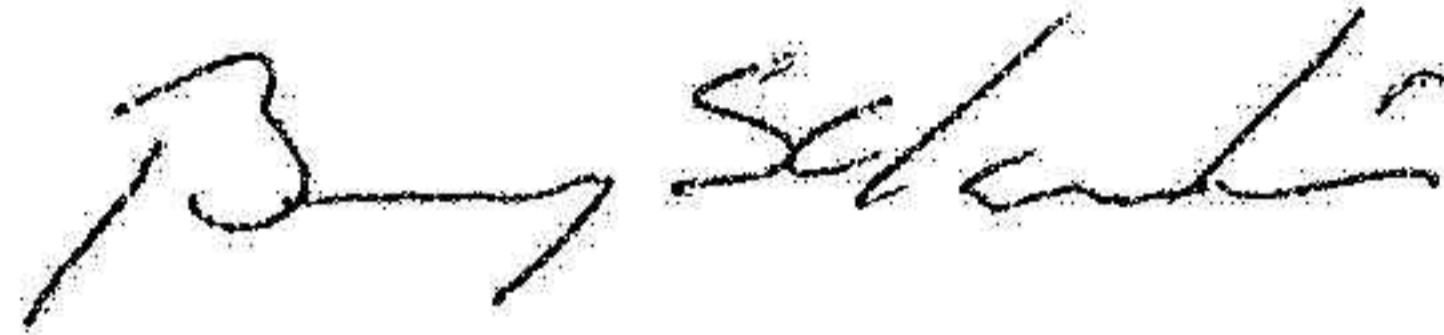
	2022	2021
Resultat vid avyttringar	970 467	
	970 467	

Not 8 Obeskattade reserver

	2022-12-31	2021-12-31
Periodiseringsfond tax 2022	95 000	95 000
Periodiseringsfond tax 2023	149 198	0
	244 198	95 000
Uppskjuten skatt avseende obeskattade reserver	50 305	19 570
Skatteeffekt av schablonränta på periodiseringsfond	98	


Undertecknade försäkrar härmed att årsredovisningen har upprättats i enlighet med årsredovisningslagen och god redovisningssed, att aktuella redovisningsnormer har tillämpats och att lämnade uppgifter stämmer med faktiska förhållanden.

Hudiksvall den 12 juni 2023



Benny Scherdin

Fotokopians överensstämmelse
med originalet intygas:



2023072810819

2023-07-28

Insändare av årsredovisning för:

Scherdin Förvaltning AB (556981-8379)

Är: **Skattebyrån Kjellin & Co AB (556624-4611)**

Norra Industrivägen 4

824 34 Hudiksvall

0650-94 005, 070-664 5810, 070-312 08 88

mail: skattebyran@telia.com