

Årsredovisning för

Futurely AB

559298-1442


Räkenskapsåret

2022-04-01 - 2023-03-31

Fastställelseintyg

Undertecknad styrelseledamot i Futurely AB intygar härmed dels att denna kopia av årsredovisningen överensstämmer med originalet, dels att resultat- och balansräkningen fastställts på årsstämma 2023-09-15. Stämman beslutade också att godkänna styrelsens förslag till resultatdisposition.

Malmö 15 september 2023



Paolo Nardi
Verkställande direktör

Förvaltningsberättelse

Styrelsen för Futurely AB, 559298-1442, får härmed avge årsredovisning för räkenskapsåret 2022-04-01 - 2023-03-31.

Verksamheten

Allmänt om verksamheten

Företaget med säte i Malmö registrerades år 2021.

Bolagets verksamhet består i att - direkt eller genom partnerskap - genomföra hållbarhets- och förändringsledningskonsultationer och andra liknande aktiviteter på tekniska, ekonomiska, sociala, miljömässiga och administrativa sektioner, att tillhandahålla tjänster inom samma områden, samt andra operationer i överensstämmelse med detta.

Väsentliga händelser under räkenskapsåret

Bolaget har under året fortsatt arbetet med att gå igenom behov hos presumtiva kunder, titta på samarbeten med partners, och liknande.

Flerårsöversikt

| | 2022/2023 | Belopp i kr 2021/2022 |
|-----------------------------------|-----------|--------------------------|
| Nettoomsättning | 36 000 | -2 |
| Resultat efter finansiella poster | -5 405 | -27 211 |
| Soliditet, % | 100 | 100 |

Förändringar i eget kapital

| | Aktie- kapital | Reserv- fond | Fritt eget kapital |
|--|-------------------|-----------------|-----------------------|
| Vid årets början | 100 000 | | -27 211 |
| <i>Disposition enl årsstämmobeslut</i> | | | |
| Årets resultat | | | -5 405 |
| Vid årets slut | 100 000 | | -32 616 |

Resultatdisposition

| | Belopp i kr |
|--|-------------|
| Styrelsen föreslår att uppkommet resultat behandlas enligt följande: | |
| balanserat resultat | -27 211 |
| årets resultat | -5 405 |
| Totalt | -32 616 |
| disponeras för | |
| balanseras i ny räkning | -32 616 |
| Summa | -32 616 |

Bolagets resultat och ställning framgår av efterföljande resultat- och balansräkningar med noter.

P.N
JEN

Resultaträkning

| <i>Belopp i kr</i> | <i>Not</i> | <i>2022-04-01- 2023-03-31</i> | <i>2021-01-25- 2022-03-31</i> |
|--|------------|-----------------------------------|-----------------------------------|
| Rörelseintäkter, lagerförändring m.m. | | | |
| Nettoomsättning | | 36 000 | -2 |
| Summa rörelseintäkter, lagerförändring m.m. | | 36 000 | -2 |
| Rörelsekostnader | | | |
| Råvaror och förnödenheter | | -1 634 | - |
| Övriga externa kostnader | | -39 882 | -27 209 |
| Summa rörelsekostnader | | -41 516 | -27 209 |
| Rörelseresultat | | -5 516 | -27 211 |
| Finansiella poster | | | |
| Övriga ränteintäkter och liknande resultatposter | | 111 | - |
| Summa finansiella poster | | 111 | - |
| Resultat efter finansiella poster | | -5 405 | -27 211 |
| Bokslutsdispositioner | | | |
| Resultat före skatt | | -5 405 | -27 211 |
| Skatter | | | |
| Årets resultat | | -5 405 | -27 211 |

2023091900968

P.N
Jo E

Balansräkning

| <i>Belopp i kr</i> | <i>Not</i> | <i>2023-03-31</i> | <i>2022-03-31</i> |
|------------------------------------|------------|-------------------|-------------------|
| TILLGÅNGAR | | | |
| Omsättningstillgångar | | | |
| Kortfristiga fordringar | | | |
| Övriga fordringar | | 4 296 | 2 043 |
| Summa kortfristiga fordringar | | 4 296 | 2 043 |
| Kassa och bank | | | |
| Kassa och bank | | 63 088 | 70 746 |
| Summa kassa och bank | | 63 088 | 70 746 |
| Summa omsättningstillgångar | | 67 384 | 72 789 |
| SUMMA TILLGÅNGAR | | 67 384 | 72 789 |

2023091900969

P.N
JoEn

Balansräkning

| <i>Belopp i kr</i> | <i>Not</i> | <i>2023-03-31</i> | <i>2022-03-31</i> |
|---------------------------------------|------------|-------------------|-------------------|
| EGET KAPITAL OCH SKULDER | | | |
| <i>Eget kapital</i> | | | |
| <i>Bundet eget kapital</i> | | | |
| Aktiekapital | | 100 000 | 100 000 |
| Summa bundet eget kapital | | 100 000 | 100 000 |
| <i>Fritt eget kapital</i> | | | |
| Balanserat resultat | | -27 211 | - |
| Årets resultat | | -5 405 | -27 211 |
| Summa fritt eget kapital | | -32 616 | -27 211 |
| Summa eget kapital | | 67 384 | 72 789 |
| SUMMA EGET KAPITAL OCH SKULDER | | 67 384 | 72 789 |

2023091900970

P.O
Johansson

Noter


Belopp i kr om inget annat anges.

Not 1 Redovisningsprinciper

Årsredovisningen har upprättats i enlighet med Årsredovisningslagen och Bokföringsnämndens allmänna råd BFNAR 2016:10 Årsredovisning i mindre företag.

Underskrifter


Malmö 15 september 2023




Paolo Nardi
Styrelseordförande & Verkställande direktör



Chinomnso Onwunta
Vice verkställande direktör



Lena Englund
Styrelseledamot



Jonas Englund
Styrelseledamot

2023091900971