

Årsredovisning för
Strandparken i Stockholm AB
556961-2533

Räkenskapsåret
2023-11-01 - 2024-10-31

Innehållsförteckning:


Sida

Förvaltningsberättelse	1
Resultaträkning	2
Balansräkning	3-4
Noter	5-6
Underskrifter	7

Fastställelseintyg

Undertecknad styrelseledamot i Strandparken i Stockholm AB intygar härmed dels att denna kopia av årsredovisningen överensstämmer med originalet, dels att resultat- och balansräkningen fastställts på årsstämma 2024-12-05. Stämman beslöt också att godkänna styrelsens förslag till resultatdisposition.

Stockholm 2024-12-05



Stefan Thorsell
Verkställande direktör

Förvaltningsberättelse

Styrelsen för Strandparken i Stockholm AB, 556961-2533 med säte i Stockholms kommun får härmed avge årsredovisning för 2023-11-01 - 2024-10-31.

Verksamheten

Allmänt om verksamheten

Företaget registrerades år 2013 för att bedriva kioskförsäljning. Verksamheten bedrivs under sommarsäsong i egen byggnad sedan 2014.

Flerårsöversikt

	2023/2024	2022/2023	2021/2022	Belopp i kr 2020/2021
Nettoomsättning	1 719 464	1 683 580	1 589 179	1 713 477
Resultat efter finansiella poster	378 930	447 654	448 181	832 742
Soliditet, %	75	82	85	80

Förändringar i eget kapital

	Aktie- kapital	Reserv- fond	Fritt eget kapital
Vid årets början	50 000		548 314
<i>Disposition enl årsstämmobeslut</i>			
Utdelning			-400 000
Årets resultat			384 073
Vid årets slut	50 000		532 387

Resultatdisposition

	Belopp i kr
Styrelsen föreslår att till förfogande stående medel:	
balanserat resultat	148 314
årets resultat	384 073
Totalt	532 387
disponeras för	
utdelning, [1000 aktier * 400 kr i utdelning per aktie]	400 000
balanseras i ny räkning	132 387
Summa	532 387

Bolagets resultat och ställning framgår av efterföljande resultat- och balansräkningar med tilläggsupplysningar.

Resultaträkning

<i>Belopp i kr</i>	<i>Not</i>	<i>2023-11-01- 2024-10-31</i>	<i>2022-11-01- 2023-10-31</i>
Rörelseintäkter, lagerförändring m.m.			
Nettoomsättning		1 719 464	1 683 580
Övriga rörelseintäkter		54 175	70 352
Summa rörelseintäkter, lagerförändring m.m.		1 773 639	1 753 932
Rörelsekostnader			
Råvaror och förnödenheter		-467 401	-448 393
Övriga externa kostnader		-380 733	-266 557
Personalkostnader	2	-486 101	-490 950
Av- och nedskrivningar av materiella och immateriella anläggningstillgångar		-70 541	-100 605
Summa rörelsekostnader		-1 404 776	-1 306 505
Rörelseresultat		368 863	447 427
Finansiella poster			
Övriga ränteintäkter och liknande resultatposter		10 092	227
Räntekostnader och liknande resultatposter		-25	-
Summa finansiella poster		10 067	227
Resultat efter finansiella poster		378 930	447 654
Bokslutsdispositioner			
Förändring av periodiseringsfonder		82 522	-
Förändring av överavskrivningar		25 780	17 688
Summa bokslutsdispositioner		108 302	17 688
Resultat före skatt		487 232	465 342
Skatter			
Skatt på årets resultat		-103 160	-99 069
Årets resultat		384 072	366 273

2024123002277

Balansräkning

<i>Belopp i kr</i>	<i>Not</i>	<i>2024-10-31</i>	<i>2023-10-31</i>
TILLGÅNGAR			
Anläggningstillgångar			
Materiella anläggningstillgångar			
Byggnader och mark	3	-	25 938
Inventarier, verktyg och installationer	4	77 728	122 331
Summa materiella anläggningstillgångar		77 728	148 269
Summa anläggningstillgångar		77 728	148 269
Omsättningstillgångar			
Kortfristiga fordringar			
Kundfordringar		67 719	86 704
Förutbetalda kostnader och upplupna intäkter		18 054	7 987
Summa kortfristiga fordringar		85 773	94 691
Kassa och bank			
Kassa och bank		749 768	724 761
Summa kassa och bank		749 768	724 761
Summa omsättningstillgångar		835 541	819 452
SUMMA TILLGÅNGAR		913 269	967 721

2024123002278

Balansräkning

<i>Belopp i kr</i>	<i>Not</i>	<i>2024-10-31</i>	<i>2023-10-31</i>
EGET KAPITAL OCH SKULDER			
<i>Eget kapital</i>			
<i>Bundet eget kapital</i>			
Aktiekapital (0 aktier)		50 000	50 000
Summa bundet eget kapital		50 000	50 000
<i>Fritt eget kapital</i>			
Balanserat resultat		148 314	182 042
Årets resultat		384 073	366 273
Summa fritt eget kapital		532 387	548 315
Summa eget kapital		582 387	598 315
<i>Obeskattade reserver</i>			
Periodiseringsfonder		100 000	182 522
Akkumulerade överavskrivningar		33 806	59 586
Summa obeskattade reserver		133 806	242 108
<i>Kortfristiga skulder</i>			
Leverantörsskulder		12 791	12 405
Skatteskulder		34 838	29 544
Övriga skulder		70 174	70 407
Upplupna kostnader och förutbetalda intäkter		79 273	14 942
Summa kortfristiga skulder		197 076	127 298
SUMMA EGET KAPITAL OCH SKULDER		913 269	967 721

2024123002279

Noter

Not 1 Redovisningsprinciper

Årsredovisningen är upprättad i enlighet med årsredovisningslagen och BFNAR 2016:10
Årsredovisning i mindre aktieföretag.

Avskrivningsprinciper för anläggningstillgångar

Avskrivningar enligt plan baseras på ursprungliga anskaffningsvärden minskat med beräknat restvärde. Avskrivning sker linjärt över tillgångens beräknade livslängd.

Följande avskrivningstider tillämpas:

<i>Anläggningstillgångar</i>	<i>År</i>
Materiella anläggningstillgångar:	
-Byggnader	10
-Inventarier, verktyg och installationer	5

Skillnaden mellan ovan nämnda avskrivningar och skattemässigt gjorda avskrivningar redovisas som ackumulerade överavskrivningar, vilka ingår i obeskattade reserver.

Not 2 Anställda och personalkostnader

Medelantalet anställda

	2023-11-01- 2024-10-31	2022-11-01- 2023-10-31
Totalt	1	1

Not 3 Byggnader och mark

	2024-10-31	2023-10-31
Akkumulerade anskaffningsvärden:		
-Vid årets början	541 505	541 505
	541 505	541 505
Akkumulerade avskrivningar enligt plan:		
-Vid årets början	-515 567	-461 419
-Årets avskrivning enligt plan	-25 938	-54 148
	-541 505	-515 567
Redovisat värde vid årets slut	-	25 938

Not 4 Inventarier, verktyg och installationer

	2024-10-31	2023-10-31
Akkumulerade anskaffningsvärden:		
-Vid årets början	380 735	377 618
-Nyanskaffningar	-	21 912
-Avyttringar och utrangeringar	-	-18 795
	<u>380 735</u>	<u>380 735</u>
Akkumulerade avskrivningar enligt plan:		
-Vid årets början	-258 404	-219 530
-Avyttringar och utrangeringar	-	7 583
-Årets avskrivning enligt plan enligt anskaffningsvärden	-44 603	-46 457
	<u>-303 007</u>	<u>-258 404</u>
Redovisat värde vid årets slut	77 728	122 331

Not 5 Ställda säkerheter

Ställda säkerheter


	2024-10-31	2023-10-31
Ställda panter och säkerheter	Inga	Inga

2024123002281

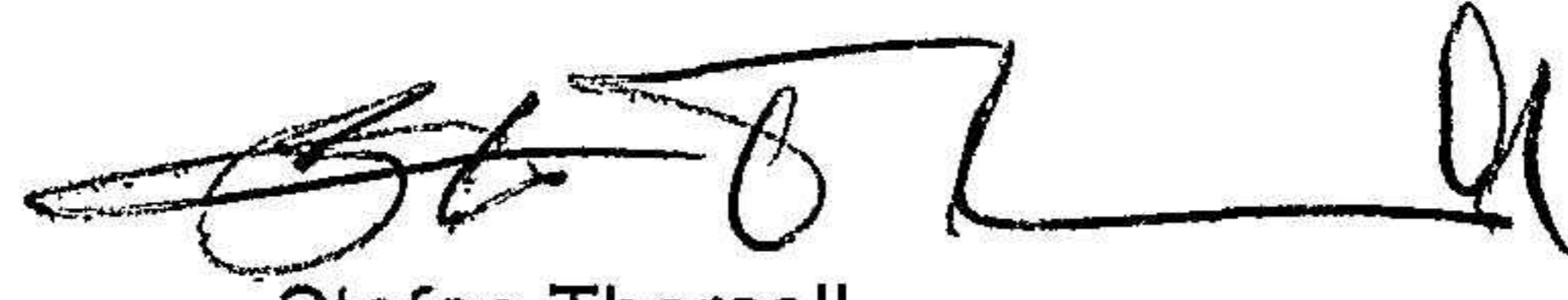
Underskrifter

Stockholm 2024-12-05

2024123002282



Sören Fridman
Styrelseordförande



Stefan Thorsell
Verkställande direktör



Josefin Aronsson
Styrelseledamot



Susanne Fridman
Styrelseledamot