

Årsredovisning för
Auson Aktiebolag
556204-5236


Räkenskapsåret
2024-01-01 - 2024-12-31

Fastställelseintyg

Undertecknad styrelseledamot i Auson Aktiebolag intygar härmed dels att denna kopia av årsredovisningen överensstämmer med originalet, dels att resultat- och balansräkningen fastställts på årsstämman den 3 april, 2025. Stämman beslöt också att godkänna styrelsens förslag till resultatdisposition.

Jag intygar också att innehållet i årsredovisningen och revisionsberättelsen stämmer överens med originalet.

Kungsbacka den 3 april 2025



Per Udesen

Förvaltningsberättelse

Styrelsen och verkställande direktören för Auson Aktiebolag, 556204-5236, med säte i Kungsbacka, får härmed avge årsredovisning för 2024.

Allmänt om verksamheten Information om verksamheten

Bolaget producerar, tillverkar och försäljer olje-, asfalt- och andra kemiska produkter. Den 14 september 2024 avled Erik Udesen, styrelseledamot och tillika en betydande aktieägare.

Resultat

Bolaget redovisar ett rörelseresultat på 13 639 kkr jämfört med 16 909 kkr föregående år.

Ägarförhållanden

Bolaget är ett helägt dotterbolag till Aktiebolaget Engqvist & Udesen, organisationsnummer 556019-1586 med säte i Kungsbacka. Moderbolaget har debiterat hyreskostnader om 2 500 kkr (1 020 kkr). Det har ej förekommit handel av varor mellan moderbolag och dotterbolag under räkenskapsåret 0 kkr (0 kkr).

Miljöpåverkan

Bolaget bedriver tillståndspliktig verksamhet enligt miljöbalken 9 kapitlet. Den tillståndspliktiga verksamheten avser organiskt kemiska produkter. Den tillståndspliktiga verksamheten motsvarar 100% av bolagets nettoomsättning.

Koncernredovisning

Koncernredovisning upprättas i moderbolaget Aktiebolaget Engqvist & Udesen, org nr 556019-1586.

Utveckling av företagets verksamhet, resultat och ställning

	2024-12-31	2023-12-31	2022-12-31	2021-12-31	Belopp i Tkr 2020-12-31
Nettoomsättning	162 166	150 972	125 240	139 335	130 274
Rörelsemarginal %	8,4	11,2	6,1	9,6	13,6
Balansomslutning	91 951	92 213	82 580	87 727	90 487
Antal anställda	39	37	41	42	44
Soliditet %	74,7	73,4	72,5	73,2	59,1

Nyckeltalsdefinitioner framgår av not 25.

Förväntad framtida utveckling samt väsentliga risker och osäkerhetsfaktorer

Bolaget påverkas av omvärlden och av förändringar i valutakurser och råvarupriser. Kundkretsen är diversifierad, likaså produktutbudet. Den finansiella ställningen är stark och likviditeten tillfredsställande.

Styrelsen anser att de risker som föreligger i verksamheten hanteras på ett tillfredsställande sätt. Verksamhetsåret 2025 har liksom föregående år startat med ett positivt rörelseresultat. *J*

Eget kapital

	Aktie- kapital	Reservfond	Balanserad vinst	Årets vinst	Summa EK
Vid årets början	100 000	20 000	38 835 635	9 223 842	48 179 477
Utdelning enligt beslut av årsstämman			-10 000 000		-10 000 000
Omföring av föreg års vinst			9 223 842	-9 223 842	
Årets resultat				10 269 188	10 269 188
Vid årets slut	100 000	20 000	38 059 477	10 269 188	48 448 665

Förslag till disposition av företagets vinst

Styrelsen föreslår att till förfogande stående vinstmedel, kronor 48 328 665 balanseras i ny räkning.

Utdelas till aktieägare (50.000 kr per aktie)	<i>belopp i kr</i> 20 000 000
Balanseras i ny räkning	28 328 665
Summa	48 328 665

Styrelsen bemyndigas att bestämma utdelningsdag.

Styrelsen anser att förslaget är förenligt med försiktighetsregeln i 17 kap. 3 § aktiebolagslagen enligt följande redogörelse. Styrelsens uppfattning är att vinstutdelning är försvarlig med hänsyn till de krav verksamhetens art, omfattning och risk ställer på storleken på det egna kapitalet, bolagets konsolideringsbehov, likviditet och ställning i övrigt.

Vad beträffar företagets resultat och ställning i övrigt, hänvisas till efterföljande resultat- och balansräkningar med tillhörande noter. ✍

Resultaträkning

Belopp i kr	Not	2024-01-01- 2024-12-31	2023-01-01- 2023-12-31
Nettoomsättning	4	162 166 041	150 972 176
Övriga rörelseintäkter	5	1 904 700	3 324 426
		<u>164 070 741</u>	<u>154 296 602</u>
Rörelsens kostnader			
Råvaror och förnödenheter		-92 557 340	-85 518 887
Övriga externa kostnader	6,7,25	-30 855 484	-24 507 924
Personalkostnader	8	-23 884 808	-23 330 078
Av/nedskrivningar av materiella och immateriella anläggningstillgångar		-2 443 956	-3 082 311
Övriga rörelsekostnader	9	-690 149	-947 931
		<u>13 639 004</u>	<u>16 909 471</u>
Rörelseresultat			
Resultat från finansiella poster			
Ränteintäkter och liknande resultatposter	10	429 500	135 849
Räntekostnader och liknande resultatposter	11	-10 438	-78 980
		<u>14 058 066</u>	<u>16 966 340</u>
Resultat efter finansiella poster			
Bokslutsdispositioner	12	-936 950	-4 513 111
		<u>13 121 116</u>	<u>12 453 229</u>
Resultat före skatt			
Skatt på årets resultat	13	-2 851 928	-3 229 387
		<u>10 269 188</u>	<u>9 223 842</u>
Årets resultat			

2025052015384

Balansräkning

Belopp i kr	Not	2024-12-31	2023-12-31
TILLGÅNGAR			
Anläggningstillgångar			
<i>Immateriella anläggningstillgångar</i>			
Affärssystem	14	527 932	800 724
		<u>527 932</u>	<u>800 724</u>
<i>Materiella anläggningstillgångar</i>			
Nedlagda utgifter på annans fastighet	15	1 967 171	2 051 832
Inventarier, verktyg och installationer	16	7 025 105	8 598 257
Pågående nyanläggningar	17	931 200	-
		<u>9 923 476</u>	<u>10 650 089</u>
Summa anläggningstillgångar		<u>10 451 408</u>	<u>11 450 813</u>
Omsättningstillgångar			
<i>Varulager mm</i>			
Råvaror och förnödenheter		30 265 440	32 457 492
Färdiga varor och handelsvaror		18 415 497	19 539 417
		<u>48 680 937</u>	<u>51 996 909</u>
<i>Kortfristiga fordringar</i>			
Kundfordringar		21 224 636	22 820 276
Fordringar hos koncernföretag		-	792 424
Övriga fordringar		2 312 041	2 283 944
Förutbetalda kostnader och upplupna intäkter	18	450 674	498 786
		<u>23 987 351</u>	<u>26 395 430</u>
Kassa och bank	2	8 831 739	2 369 994
Summa omsättningstillgångar		<u>81 500 027</u>	<u>80 762 333</u>
SUMMA TILLGÅNGAR		<u>91 951 435</u>	<u>92 213 146</u>

2

Balansräkning

Belopp i kr	Not	2024-12-31	2023-12-31
EGET KAPITAL OCH SKULDER			
Eget kapital	27		
<i>Bundet eget kapital</i>			
Aktiekapital (40 A-aktier, 160 B-aktier)		100 000	100 000
Reservfond		20 000	20 000
		<u>120 000</u>	<u>120 000</u>
<i>Fritt eget kapital</i>			
Balanserad vinst		38 059 477	38 835 635
Årets resultat		10 269 188	9 223 842
		<u>48 328 665</u>	<u>48 059 477</u>
Summa eget kapital		<u>48 448 665</u>	<u>48 179 477</u>
Obeskattade reserver			
Akkumulerade överavskrivningar	19	4 861 140	4 924 190
Periodiseringsfonder	20	20 658 466	19 658 466
		<u>25 519 606</u>	<u>24 582 656</u>
Kortfristiga skulder			
Skulder till koncernföretag		2 207 576	-
Förskott från kunder		747 088	140 005
Leverantörsskulder		10 658 111	15 087 167
Skatteskulder		650 258	533 993
Övriga kortfristiga skulder		87 863	323 548
Upplupna kostnader och förutbetalda intäkter	21	3 632 268	3 366 300
		<u>17 983 164</u>	<u>19 451 013</u>
SUMMA EGET KAPITAL OCH SKULDER		<u>91 951 435</u>	<u>92 213 146</u>

2025052015386

2

Kassaflödesanalys

<i>Belopp i kr</i>	<i>Not</i>	<i>2024-01-01- 2024-12-31</i>	<i>2023-01-01- 2023-12-31</i>
Den löpande verksamheten			
Resultat före finansiella poster		13 639 004	16 909 471
Justeringar för poster som inte ingår i kassaflödet, m m	24	2 443 956	3 082 311
Summa		16 082 960	19 991 782
Erhållen ränta m.m.		429 500	135 849
Erlagd ränta		-10 438	-78 980
Betald skatt		-2 735 663	-1 959 410
Kassaflöde från den löpande verksamheten före förändringar av rörelsekapital		13 766 359	18 089 241
<i>Kassaflöde från förändringar i rörelsekapital</i>			
Minskning(+) av varulager		3 315 972	-3 888 540
Minskning (+) av kundfordringar		1 595 640	-7 468 177
Ökning(-) av kortfristiga rörelsefordringar		812 439	-1 238 926
Minskning(-) av leverantörsskulder		-4 429 056	6 116 639
Ökning(+) av övriga kortfristiga rörelseskulder		2 479 569	-4 704 141
Kassaflöde från den löpande verksamheten		17 540 923	6 906 096
Investeringsverksamheten			
Investeringar i immateriella anläggningstillgångar		-91 395	-257 420
Investeringar i materiella anläggningstillgångar		-2 402 935	-347 500
Kassaflöde från investeringsverksamheten		-2 494 330	-604 920
Finansieringsverksamheten			
Amortering skuld		-	-1 050 000
Ökning/Minskning av skulder till koncernföretag		1 415 152	-
Utbetald utdelning till moderföretagets aktieägare		-10 000 000	-5 000 000
Kassaflöde från finansieringsverksamheten		-8 584 848	-6 050 000
Årets kassaflöde		6 461 745	251 176
Likvida medel vid årets början		2 369 994	2 118 818
Likvida medel vid årets slut		8 831 739	2 369 994

2025052015387

ℓ

Noter

Not 1 Redovisningsprinciper

Belopp i kr om inget annat anges

Allmänna redovisningsprinciper

Årsredovisningen har upprättats i enlighet med årsredovisningslagen och Bokföringsnämndens allmänna råd BFAR 2012:1 Årsredovisning och koncernredovisning (K3). Redovisningsprinciperna har ej ändrats mot föregående år.

Värderingsprinciper m m

Tillgångar, avsättningar och skulder har värderats utifrån anskaffningsvärden om inget annat anges nedan.

Immateriella anläggningstillgångar

Avskrivningar

Avskrivning sker linjärt över tillgångens beräknade nyttjandeperiod. Avskrivningen redovisas som kostnad i resultaträkningen.

<i>Immateriella anläggningstillgångar</i>	<i>År</i>
<i>Förvärvade immateriella tillgångar</i>	
Affärssystem	5 år

Bolagets investering av ett nytt affärssystem som togs i bruk under räkenskapsåret 2021 är ett viktigt steg för att hantera alla framtida utmaningar och samtidigt hålla hög kvalitet.

Materiella anläggningstillgångar

Materiella anläggningstillgångar redovisas till anskaffningsvärde minskat med ackumulerade avskrivningar och nedskrivningar. I anskaffningsvärdet ingår förutom inköpspriset även utgifter som är direkt hänförliga till förvärvet.

Tillkommande utgifter

Tillkommande utgifter som uppfyller tillgångskriteriet räknas in i tillgångens redovisade värde. Utgifter för löpande underhåll och reparationer redovisas som kostnader när de uppkommer.

Avskrivningar

Avskrivning sker linjärt över tillgångens beräknade nyttjandeperiod eftersom det återspeglar den förväntade förbrukningen av tillgångens framtida ekonomiska fördelar. Avskrivningen redovisas som kostnad i resultaträkningen.

<i>Materiella anläggningstillgångar</i>	<i>År</i>
Inventarier, verktyg och installationer	3-5 år
Moduler hanteras som inventarier	10 år
Nedlagda utgifter på annans fastighet	20 år

Leasing - leasetagare

Alla leasingavtal redovisas som operationella leasingavtal.

Operationella leasingavtal

Leasingavgifterna enligt operationella leasingavtal, inklusive förhöjd förstagångshyra men exklusive utgifter för tjänster som försäkring och underhåll, redovisas som kostnad linjärt över leasingperioden.

Utländsk valuta

Poster i utländsk valuta

Monetära poster i utländsk valuta räknas om till balansdagens kurs. Icke-monetära poster räknas inte om utan redovisas till kursen vid anskaffningstillfället.

Varulager

Varulagret är upptaget till det lägsta av anskaffningsvärdet och nettoförsäljningsvärdet. Därvid har inkuransrisk beaktats. Anskaffningsvärdet beräknas enligt först in- först ut- principen. I anskaffningsvärdet ingår förutom utgifter för inköp även utgifter för att bringa varorna till deras aktuella plats och skick.

I egentillverkade halv- och helfabrikat består anskaffningsvärdet av direkta tillverkningskostnader och de indirekta kostnader som utgör mer än en oväsentlig del av den sammanlagda utgiften för tillverkningen. Vid värdering har hänsyn tagits till normalt kapacitetsutnyttjande.

Finansiella instrument

Finansiella tillgångar och skulder redovisas i enlighet med kapitel 11 (Finansiella instrument värderade utifrån anskaffningsvärdet) i BFNAR 2012:1.

Finansiella instrument som redovisas i balansräkningen inkluderar värdepapper, kundfordringar och övriga fordringar, kortfristiga placeringar, leverantörsskulder, och låneskulder. Instrumenten redovisas i balansräkningen när bolaget blir part i instrumentets avtalsmässiga villkor.

Finansiella tillgångar tas bort från balansräkningen när rätten att erhålla kassaflöden från instrumentet har löpt ut eller överförts och koncernen har överfört i stort sett alla risker och förmåner som är förknippade med äganderätten.

Finansiella skulder tas bort från balansräkningen när förpliktelserna har reglerats eller på annat sätt upphört.


Kundfordringar och övriga fordringar

Fordringar redovisas som omsättningstillgångar med undantag för poster med förfallodag mer än 12 månader efter balansdagen, vilka klassificeras som anläggningstillgångar. Fordringar tas upp till det belopp som förväntas bli inbetalt efter avdrag för individuellt bedömda osäkra fordringar. Fordringar som är räntefria eller som löper med ränta som avviker från marknadsräntan och har en löptid överstigande 12 månader redovisas till ett diskonterat nuvärde och tidsvärdeförändringen redovisas som ränteintäkt i resultaträkningen.

Kortfristiga placeringar

Värdepapper som är anskaffade med avsikt att innehas kortsiktigt redovisas inledningsvis till anskaffningsvärde och i efterföljande värderingar i enlighet med lägsta värdets princip till det lägsta av anskaffningsvärde och marknadsvärde. I posten kortfristiga placeringar ingår aktier som innehas för att placera likviditetsöverskott på kort sikt.

Låneskulder och leverantörsskulder

Låneskulder och leverantörsskulder redovisas initialt till anskaffningsvärde efter avdrag för transaktionskostnader. Skiljer sig det redovisade beloppet från det belopp som ska återbetalas vid förfallotidpunkten periodiseras mellanskillnaden som räntekostnad över lånets löptid med hjälp av instrumentets effektivränta. Härigenom överensstämmer vid förfallotidpunkten det redovisade beloppet och det belopp som ska återbetalas. 

Kvittning av finansiell fordran och finansiell skuld

En finansiell tillgång och en finansiell skuld kvittas och redovisas med ett nettobelopp i balansräkningen endast då legal kvittningsrätt föreligger samt då en reglering med ett nettobelopp avses ske eller då en samtida avyttring av tillgången och reglering av skulden avses ske.

Nedskrivningsprövning av finansiella anläggningstillgångar

Vid varje balansdag bedömer bolaget om det finns någon indikation på nedskrivningsbehov i någon utav de finansiella anläggningstillgångarna. Nedskrivning sker om värdenedgången bedöms vara bestående. Nedskrivning redovisas i resultaträkningsposten Resultat från övriga värdepapper och fordringar som är anläggningstillgångar. Nedskrivningsbehovet prövas individuellt för aktier och andelar och övriga enskilda finansiella anläggningstillgångar som är väsentliga. Exempel på indikationer på nedskrivningsbehov är negativa ekonomiska omständigheter eller ogynnsamma förändringar av branschvillkor i företag vars aktier bolaget investerat i. Nedskrivning för tillgångar värderade till upplupet anskaffningsvärde beräknas som skillnaden mellan tillgångens redovisade värde och nuvärdet av företagsledningens bästa uppskattning av de framtida kassaflödena diskonterade med tillgångens ursprungliga effektivränta. För tillgångar med rörlig ränta används den på balansdagen aktuella räntan som diskonteringsränta. Vid prövning av nedskrivningsbehov för värdepappersportföljen med ränteinstrument fastställs på motsvarande sätt en effektivränta för portföljen som används vid diskonteringen. Om nedskrivning av aktier sker fastställs nedskrivningsbeloppet som skillnaden mellan det redovisade värdet och det högsta av verkligt värde med avdrag för försäljningskostnader och nuvärdet av framtida kassaflöden (som baseras på företagsledningens bästa uppskattning).

Ersättningar till anställda

Beskrivningen nedan exemplifierar förhållanden som kan förekomma.

Ersättningar till anställda efter avslutad anställning

Klassificering

Planer för ersättningar efter avslutad anställning klassificeras som antingen avgiftsbestämda eller förmånsbestämda.

Vid avgiftsbestämda planer betalas fastställda avgifter till ett annat företag, normalt ett försäkringsföretag, och har inte längre någon förpliktelse till den anställde när avgiften är betald. Storleken på den anställdes ersättningar efter avslutad anställning är beroende av de avgifter som har betalats och den kapitalavkastning som avgifterna ger.

Vid förmånsbestämda planer har företaget en förpliktelse att lämna de överenskomna ersättningarna till nuvarande och tidigare anställda. Företaget bär i allt väsentligt dels risken att ersättningarna kommer att bli högre än förväntat (aktuariell risk), dels risken att avkastningen på tillgångarna avviker från förväntningarna (investeringsrisk). Investeringsrisk föreligger även om tillgångarna är överförda till ett annat företag.

Avgiftsbestämda planer

Avgifterna för avgiftsbestämda planer redovisas som kostnad. Obetalda avgifter redovisas som skuld.

Förmånsbestämda planer

Företag har valt att tillämpa de förenklingsregler som finns i BFNAR 2012:1.

Skatt

Skatt på årets resultat i resultaträkningen består av aktuell skatt. Aktuell skatt är inkomstskatt för innevarande räkenskapsår som avser årets skattepliktiga resultat och den del av tidigare räkenskapsårs inkomstskatt som ännu inte har redovisats. Uppskjuten skatt är inkomstskatt för skattepliktigt resultat avseende framtida räkenskapsår till följd av tidigare transaktioner eller händelser.

Uppskjutna skattefordringar har värderats till högst det belopp som sannolikt kommer att återvinnas baserat på innevarande och framtida skattepliktiga resultat. Värderingen omprövas varje balansdag.

✗

Intäkter

Det inflöde av ekonomiska fördelar som företaget erhållit eller kommer att erhålla för egen räkning redovisas som intäkt. Intäkter värderas till verkliga värdet av det som erhållits eller kommer att erhållas, med avdrag för rabatter.

Försäljning av varor

Vid försäljning av varor redovisas en intäkt när följande kriterier är uppfyllda:

- De ekonomiska fördelarna som är förknippade med transaktionen sannolikt kommer att tillfalla företaget,
 - Inkomsten kan beräknas på ett tillförlitligt sätt,
 - Företaget har överfört de väsentliga riskerna och fördelarna som är förknippade med varornas ägande till köparen,
 - Företaget har inte längre ett sådant engagemang i den löpande förvaltningen som vanligtvis förknippas med ägande och utövar inte heller någon reell kontroll över de sålda varorna, samt
- De utgifter som har uppkommit eller förväntas uppkomma till följd av transaktionen kan beräknas på ett tillförlitligt sätt.

Eget kapital

Eget kapital delas in i bundet och fritt kapital, i enlighet med ÅRLs indelning.

Obeskattade reserver

Obeskattade reserver redovisas med bruttobelopp i balansräkningen, inklusive den uppskjutna skatteskuld som är hänförlig till reserverna.

Bokslutsdispositioner

Förändringar av obeskattade reserver redovisas som bokslutsdispositioner i resultaträkningen. Koncernbidrag redovisas som bokslutsdispositioner. Koncernbidrag som lämnas till ett dotterföretag redovisas dock som en ökning av andelens redovisade värde.

Kassaflödesanalys

Kassaflödesanalys

Kassaflödesanalysen upprättas enligt indirekt metod. Det redovisade kassaflödet omfattar endast transaktioner som medfört in- eller utbetalningar.

Som likvida medel klassificerar företaget, förutom kassamedel, disponibla tillgodohavanden hos banker och andra kreditinstitut samt kortfristiga likvida placeringar som är noterade på en marknadsplats och har en kortare löptid än tre månader från anskaffningstidpunkten. Förändringar i spärrade medel redovisas i investeringsverksamheten.

Not 2 Likvida medel

	2024-12-31	2023-12-31
Banktillgodohavanden	8 831 739	2 369 994
Likvida medel i kassaflödesanalysen	8 831 739	2 369 994

Beviljad checkkredit uppgår till 10 mkr. 0 kr av krediten är utnyttjad på balansdagen.

α

Not 3 Uppskattningar och bedömningar / Risker

Företaget gör uppskattningar och antagande om framtiden. De uppskattningar för redovisningsändamål som blir följden av dessa kan komma att variera mot det verkliga resultatet. De uppskattningar och bedömningar som innebär en risk för väsentliga justeringar i redovisade värden för tillgångar och skulder under nästkommande räkenskapsår avser huvudsakligen värderingsfrågor kring bolagets varulager.

Värdering av kundfordringar

Värdering av osäkra kundfordringar sker individuellt för respektive fordran baserat på bedömd betalningsförmåga hos motpart.

Inkurans lager

Varulagret utgör en väsentlig post. De områden som utgör bedömningar utgörs av inkurans på grund av trögrörlighet och lägsta värdets princip. I bokslutet har en nedskrivning gjorts med 3%.

Finansiella risker

Bolaget är genom sin verksamhet exponerad för finansiella risker. Med finansiella risker avses fluktationer i företagets resultat och kassaflöde till följd av bland annat förändringar i räntenivåer, valutakurser och kreditrisker. Den övergripande målsättningen är att minimera negativa effekter av marknadsfluktationer på bolagets resultat.

Ränterisker

Bolaget har för närvarande skulder till kreditinstitut på 0 tkr.

Valutarisker, prisrisker

Bolaget har både försäljning och inköp i utländsk valuta. Till och från innebär detta en valutaexponering netto. För närvarande skyddas inte denna valutaexponering med terminssäkringar. Förutom valutor påverkas bolagets insatsvaror kraftigt av gällande oljepris.

Kreditrisker

Bolaget har fastställda riktlinjer för att säkra att försäljning sker till kunder med lämplig kreditbakgrund.

Likviditetsrisk

Hanteringen av likviditetsrisk sker med försiktighet som utgångspunkt, vilket innebär att bibehålla tillräckliga likvida medel och tillämplig finansiering genom tillräckliga avtalade kreditmöjligheter.

Not 4 Nettoomsättning per geografisk marknad

Nettoomsättning fördelning

	2024-01-01- 2024-12-31	2023-01-01- 2023-12-31
Sverige	38 813 127	35 298 095
EU	63 870 162	57 633 078
3:e Land	59 482 752	58 041 003
Summa	162 166 041	150 972 176

Not 5 Övriga rörelseintäkter

	2024-01-01- 2024-12-31	2023-01-01- 2023-12-31
Valutakursvinster av rörelsekaraktär	-	1 119 995
Vinst avyttring inventarier	504 701	-
Försäkringsersättningar	27 321	12 986
Bidrag för personal	1 345 362	1 259 639
Sjuklöneersättning	27 316	219
Elstöd	-	931 587
Summa	1 904 700	3 324 426

Not 6 Arvode och kostnadsersättning till revisorer

	2024-01-01- 2024-12-31	2023-01-01- 2023-12-31
<i>Öhrlings PricewaterhouseCoopers AB</i>		
Revisionsuppdrag	150 000	110 000
Övriga tjänster	10 000	20 000
Summa	160 000	130 000

Not 7 Operationell leasing - leasetagare

Framtida minimileaseavgifter som ska erläggas avseende icke uppsägningsbara leasingavtal:

	2024-01-01- 2024-12-31	2023-01-01- 2023-12-31
Inom ett år	3 224 049	1 773 829
Mellan ett och fem år	11 637 345	5 305 606
Senare än fem år	-	-

Leasingen avser huvudsakligen hyror för byggnad samt leasing av bilar och truckar. Under perioden kostnadsförda leasingavgifter är kr 3 193 805.

Not 8 Anställda och personalkostnader

Medelantalet anställda

	2024-01-01- 2024-12-31	Varav män	2023-01-01- 2023-12-31	Varav män
Sverige	39	26	37	24
Totalt	39	26	37	24

Löner, andra ersättningar och sociala kostnader

	2024-01-01- 2024-12-31	2023-01-01- 2023-12-31
Löner och andra ersättningar för VD och styrelse	1 252 954	1 298 954
Löner och andra ersättningar för övriga anställda	15 240 178	14 433 651
Sociala kostnader	7 135 920	7 047 036
(varav pensionskostnader) 1)	1 481 826	1 486 425

1) Av företagets pensionskostnader avser 274 155 kr (f.å.348 805 kr) företagets ledning.

Antal styrelseledamöter på balansdagen är 7 (6) personer, varav 3 (4) är män och 4 (2) är kvinnor.

Not 9 Övriga rörelsekostnader

	2024-01-01- 2024-12-31	2023-01-01- 2023-12-31
Kursförluster på fordringar/skulder av rörelsekaraktär	-1 403 693	-1 613 581
Kursvinster	713 544	665 650
Summa	-690 149	-947 931

Not 10 Ränteintäkter och liknande intäkter

	2024-01-01- 2024-12-31	2023-01-01- 2023-12-31
Ränteintäkter	117 981	135 849
Övrigt	311 519	-
Summa	429 500	135 849

Not 11 Räntekostnader och liknande kostnader

	2024-01-01- 2024-12-31	2023-01-01- 2023-12-31
Räntekostnader	-10 438	-78 980
Summa	-10 438	-78 980

Not 12 Bokslutsdispositioner

	2024-01-01- 2024-12-31	2023-01-01- 2023-12-31
Periodiseringsfond, årets avsättning	-4 600 000	-4 200 000
Periodiseringsfond, årets återföring	3 600 000	-
Avskrivningar utöver plan	63 050	-313 111
Summa	-936 950	-4 513 111

Not 13 Skatt på årets resultat

	2024-01-01- 2024-12-31	2023-01-01- 2023-12-31
Aktuell skattekostnad	2 851 928	3 229 387

Avstämning av effektiv skatt

	2024-01-01- 2024-12-31	2023-01-01- 2023-12-31
Resultat före skatt	13 121 116	12 453 229
Skatt enligt gällande skattesats för 2024 och 2023 (20,6%)	2 702 950	2 565 365
Skatteeffekt av ej avdragsgilla kostnader	29 136	33 292
Ej skattepliktiga intäkter	-2 626	-3 139
Skatt hänförd till tidigare år	5 692	-
Skatt på grund av ändrad beskattning	-	572 091
Skatteeffekt av schablonränta på periodiseringsfond	106 101	61 778
Skatteeffekt återföring av periodiseringsfond	38 803	-
Skattereduktion inventarier anskaffade 2021	-27 904	-
Redovisad effektiv skatt	2 851 928	3 229 387

✍

Not 14 Affärssystem

	2024-12-31	2023-12-31
<i>Akkumulerade anskaffningsvärden</i>		
-Vid årets början	2 602 528	2 345 108
-Omklassificeringar	-257 420	-
- Nyanskaffningar	91 395	257 420
Vid årets slut	2 436 503	2 602 528
<i>Akkumulerade avskrivningar</i>		
-Vid årets början	-1 801 804	-1 224 271
-Återförda avskrivningar på avyttringar och utrangeringar	152 897	-
-Omklassificeringar	107 258	-
-Årets avskrivning	-366 922	-577 533
Vid årets slut	-1 908 571	-1 801 804
Redovisat värde vid årets slut	527 932	800 724

Not 15 Nedlagda utgifter på annans fastighet

	2024-12-31	2023-12-31
<i>Akkumulerade anskaffningsvärden</i>		
-Vid årets början	3 833 916	3 833 916
-Nyanskaffningar	144 640	-
Vid årets slut	3 978 556	3 833 916
<i>Akkumulerade avskrivningar</i>		
-Vid årets början	-1 782 084	-1 572 062
-Årets avskrivning	-229 301	-210 022
Vid årets slut	-2 011 385	-1 782 084
Redovisat värde vid årets slut	1 967 171	2 051 832

Not 16 Inventarier, verktyg och installationer

	2024-12-31	2023-12-31
<i>Akkumulerade anskaffningsvärden</i>		
-Vid årets början	34 919 781	34 572 281
-Nyanskaffningar	1 327 095	347 500
-Avyttringar och utrangeringar	-1 049 779	-
-Omklassificeringar	257 420	-
	35 454 517	34 919 781
<i>Akkumulerade avskrivningar</i>		
-Vid årets början	-26 321 524	-23 785 381
-Omklassificeringar	-260 155	-
-Årets avskrivning	-1 847 733	-2 536 143
	-28 429 412	-26 321 524
Redovisat värde vid årets slut	7 025 105	8 598 257

Not 17 Pågående nyanläggningar och förskott materiella anläggningstillgångar

	2024-12-31	2023-12-31
Vid årets början	-	-
Nyanskaffningar	931 200	-
Redovisat värde vid årets slut	931 200	-

2025052015395

2

Not 18 Förutbetalda kostnader och upplupna intäkter

	2024-12-31	2023-12-31
Förutbetald försäkring	126 468	112 942
Övriga förutbetalda kostnader och intäkter	324 206	385 844
	450 674	498 786

Not 19 Ackumulerade överavskrivningar

	2024-12-31	2023-12-31
Maskiner och inventarier	4 861 140	4 924 190
	4 861 140	4 924 190

Not 20 Periodiseringsfonder

	2024-12-31	2023-12-31
Periodiseringsfond avsatt 2018	-	3 600 000
Periodiseringsfond avsatt 2019	958 466	958 466
Periodiseringsfond avsatt 2020	5 000 000	5 000 000
Periodiseringsfond avsatt 2021	3 000 000	3 000 000
Periodiseringsfond avsatt 2022	2 900 000	2 900 000
Periodiseringsfond avsatt 2023	4 200 000	4 200 000
Periodiseringsfond avsatt 2024	4 600 000	-
	20 658 466	19 658 466

Av periodiseringsfonder utgör 4.256 kkr (4.050 kkr) uppskjuten skatt.

Not 21 Upplupna kostnader och förutbetalda intäkter

	2024-12-31	2023-12-31
Lagstadgade sociala avgifter	471 852	399 550
Upplupna semesterlöner	2 224 820	2 090 388
Upplupna sociala avgifter	699 038	717 635
Övriga upplupna löner	-	193 618
Övriga upplupna kostnader och förutbetalda intäkter	236 558	-34 890
	3 632 268	3 366 301

Not 22 Ställda säkerheter och eventalförpliktelser

Ställda säkerheter

	2024-12-31	2023-12-31
<i>För egna skulder och avsättningar</i>		
Företagsinteckningar	10 500 000	10 500 000
	10 500 000	10 500 000

Not 23 Väsentliga händelser efter räkenskapsårets slut

Årets första månader visar på ett resultat motsvarande samma period 2024.

2

Not 24 Övriga upplysningar till kassaflödesanalysen

	2024-12-31	2023-12-31
Justering för poster som inte ingår i kassaflödet m m		
Avskrivningar av tillgångar	2 443 956	3 082 311
	<u>2 443 956</u>	<u>3 082 311</u>

Not 25 Transaktioner med närstående

Företaget är ett helägt dotterföretag till Aktiebolaget Engqvist & Udesen, org nr 556019-1586 med säte i Kungsbacka kommun.

Auson har betalat hyreskostnader för fastighet till Aktiebolaget Engqvist & Udesen med 2 500 tkr under räkenskapsåret 2024.

Not 26 Nyckeltalsdefinitioner

Rörelsemarginal:

Rörelseresultat / Nettoomsättning.

Balansomslutning:

Totala tillgångar.

Soliditet:

Totalt eget kapital / Totala tillgångar. ✓

Not 27 Förslag till vinstdisposition

Till årsstämmans förfogande står följande vinstmedel:

Balanserade vinstmedel	38 059 477
Årets resultat	10 269 188
Summa	48 328 665

Styrelsen föreslår att vinstmedlen balanseras enligt nedan:

Utdelas till aktieägare (50.000 kr per aktie)	20 000 000
Balanseras i ny räkning	28 328 665
Summa	48 328 665

Underskrifter

Kungsbacka den 3 april 2025

Håkan Jarkvist
Styrelsens ordförande

Per Udesen
Verkställande direktör

Lena Norgren
Unionen-representant

Jakob Udesen
Styrelseledamot

Johanna Udesen
Styrelseledamot

Monica Larsson
Metall-representant

Gabriella Udesen
Styrelseledamot

Vår revisionsberättelse har lämnats den 3 april, 2025

Öhrlings PricewaterhouseCoopers AB

Alexander Söderlund
Auktoriserad revisor

Not 27 Förslag till vinstdisposition

Till årsstämman förfogande står följande vinstmedel:

Balanserade vinstmedel	38 059 477
Årets resultat	10 269 188
Summa	48 328 665

Styrelsen föreslår att vinstmedlen balanseras enligt nedan:

Utdelas till aktieägare (50.000 kr per aktie)	20 000 000
Balanseras i ny räkning	28 328 665
Summa	48 328 665


Underskrifter

Kungsbacka den 3 april 2025

Håkan Jarkvist
Styrelsens ordförande

Jakob Udesen
Styrelseledamot

Per Udesen
Verkställande direktör


Johanna Udesen
Styrelseledamot

Lena Norgren
Unionen-representant

Monica Larsson
Metall-representant

Gabriella Udesen
Styrelseledamot



Vår revisionsberättelse har lämnats den 3 april, 2025

Öhrlings PricewaterhouseCoopers AB

Alexander Söderlund
Auktoriserad revisor

Revisionsberättelse

Till bolagsstämman i Auson Aktiebolag, org.nr 556204-5236

Rapport om årsredovisningen

Uttalanden

Vi har utfört en revision av årsredovisningen för Auson Aktiebolag för år 2024.

Enligt vår uppfattning har årsredovisningen upprättats i enlighet med årsredovisningslagen och ger en i alla väsentliga avseenden rättvisande bild av Auson Aktiebolags finansiella ställning per den 31 december 2024 och av dess finansiella resultat och kassaflöde för året enligt årsredovisningslagen. Förvaltningsberättelsen är förenlig med årsredovisningens övriga delar.

Vi tillstyrker därför att bolagsstämman fastställer resultaträkningen och balansräkningen för Auson Aktiebolag.

Grund för uttalanden

Vi har utfört revisionen enligt International Standards on Auditing (ISA) och god revisionssed i Sverige. Vårt ansvar enligt dessa standarder beskrivs närmare i avsnittet Revisorns ansvar. Vi är oberoende i förhållande till Auson Aktiebolag enligt god revisorssed i Sverige och har i övrigt fullgjort vårt yrkesetiska ansvar enligt dessa krav.

Vi anser att de revisionsbevis vi har inhämtat är tillräckliga och ändamålsenliga som grund för våra uttalanden.

Styrelsens och verkställande direktörens ansvar

Det är styrelsen och verkställande direktören som har ansvaret för att årsredovisningen upprättas och att den ger en rättvisande bild enligt årsredovisningslagen. Styrelsen och verkställande direktören ansvarar även för den interna kontroll som de bedömer är nödvändig för att upprätta en årsredovisning som inte innehåller några väsentliga felaktigheter, vare sig dessa beror på oegentligheter eller misstag.

Vid upprättandet av årsredovisningen ansvarar styrelsen och verkställande direktören för bedömningen av bolagets förmåga att fortsätta verksamheten. De upplyser, när så är tillämpligt, om förhållanden som kan påverka förmågan att fortsätta verksamheten och att använda antagandet om fortsatt drift. Antagandet om fortsatt drift tillämpas dock inte om styrelsen och verkställande direktören avser att likvidera bolaget, upphöra med verksamheten eller inte har något realistiskt alternativ till att göra något av detta.

Revisorns ansvar

Våra mål är att uppnå en rimlig grad av säkerhet om huruvida årsredovisningen som helhet inte innehåller några väsentliga felaktigheter, vare sig dessa beror på oegentligheter eller misstag, och att lämna en revisionsberättelse som innehåller våra uttalanden. Rimlig säkerhet är en hög grad av säkerhet, men är ingen garanti för att en revision som utförs enligt ISA och god revisionssed i Sverige alltid kommer att upptäcka en väsentlig felaktighet om en sådan finns. Felaktigheter kan uppstå på grund av oegentligheter eller misstag och anses vara väsentliga om de enskilt eller tillsammans rimligen kan förväntas påverka de ekonomiska beslut som användare fattar med grund i årsredovisningen.

En ytterligare beskrivning av vårt ansvar för revisionen av årsredovisningen finns på Revisorsinspektionens webbplats: www.revisorsinspektionen.se/revisornsansvar. Denna beskrivning är en del av revisionsberättelsen.

Rapport om andra krav enligt lagar och andra författningar

Uttalanden

Utöver vår revision av årsredovisningen har vi även utfört en revision av styrelsens och verkställande direktörens förvaltning för Auson Aktiebolag för år 2024 samt av förslaget till dispositioner beträffande bolagets vinst eller förlust.

Vi tillstyrker att bolagsstämman disponerar vinsten enligt förslaget i förvaltningsberättelsen och beviljar styrelsens ledamöter och verkställande direktören ansvarsfrihet för räkenskapsåret.

Grund för uttalanden

Vi har utfört revisionen enligt god revisionssed i Sverige. Vårt ansvar enligt denna beskrivs närmare i avsnittet Revisorns ansvar. Vi är oberoende i förhållande till Auson Aktiebolag enligt god revisorssed i Sverige och har i övrigt fullgjort vårt yrkesetiska ansvar enligt dessa krav.

Vi anser att de revisionsbevis vi har inhämtat är tillräckliga och ändamålsenliga som grund för våra uttalanden.

Styrelsens och verkställande direktörens ansvar

Det är styrelsen som har ansvaret för förslaget till dispositioner beträffande bolagets vinst eller förlust. Vid förslag till utdelning innefattar detta bland annat en bedömning av om utdelningen är försvarlig med hänsyn till de krav som bolagets verksamhetsart, omfattning och risker ställer på storleken av bolagets egna kapital, konsolideringsbehov, likviditet och ställning i övrigt.

Styrelsen ansvarar för bolagets organisation och förvaltningen av bolagets angelägenheter. Detta innefattar bland annat att fortlöpande bedöma bolagets ekonomiska situation, och att tillse att bolagets organisation är utformad så att bokföringen, medelsförvaltningen och bolagets ekonomiska angelägenheter i övrigt kontrolleras på ett betryggande sätt. Den verkställande direktören ska sköta den löpande förvaltningen enligt styrelsens riktlinjer och anvisningar och bland annat vidta de åtgärder som är nödvändiga för att bolagets bokföring ska fullgöras i överensstämmelse med lag och för att medelsförvaltningen ska skötas på ett betryggande sätt.

Revisorns ansvar

Vårt mål beträffande revisionen av förvaltningen, och därmed vårt uttalande om ansvarsfrihet, är att inhämta revisionsbevis för att med en rimlig grad av säkerhet kunna bedöma om någon styrelseledamot eller verkställande direktören i något väsentligt avseende:

- företagit någon åtgärd eller gjort sig skyldig till någon försummelse som kan föranleda ersättningsskyldighet mot bolaget, eller
- på något annat sätt handlat i strid med aktiebolagslagen, årsredovisningslagen eller bolagsordningen.

Vårt mål beträffande revisionen av förslaget till dispositioner av bolagets vinst eller förlust, och därmed vårt uttalande om detta, är att med rimlig grad av säkerhet bedöma om förslaget är förenligt med aktiebolagslagen.

Rimlig säkerhet är en hög grad av säkerhet, men ingen garanti för att en revision som utförs enligt god revisionssed i Sverige alltid kommer att upptäcka åtgärder eller försummelser som kan föranleda ersättningsskyldighet mot bolaget, eller att ett förslag till dispositioner av bolagets vinst eller förlust inte är förenligt med aktiebolagslagen.

En ytterligare beskrivning av vårt ansvar för revisionen av förvaltningen finns på Revisorsinspektionens webbplats: www.revisorsinspektionen.se/revisornsansvar. Denna beskrivning är en del av revisionsberättelsen.

Göteborg den 3 april 2025

Öhrlings PricewaterhouseCoopers AB



Alexander Söderlund
Auktoriserad revisor