

Årsredovisning

för

GLF Pallet Group AB

559115-5329

Räkenskapsåret


2024

Fastställelseintyg

Undertecknad styrelseledamot i GLF Pallet Group AB intygar att resultaträkningen och balansräkningen samt koncernresultaträkningen och koncernbalansräkningen har fastställts på årsstämma den 17 juni 2025. Årsstämman beslutade att godkänna styrelsens förslag till resultatdisposition.

Jag intygar också att innehållet i årsredovisningen och revisionsberättelsen stämmer överens med originalet.

Genarp den 24 juni 2025


Johan Wester

Årsredovisning

för

GLF Pallet Group AB

559115-5329

Räkenskapsåret

2024

Styrelsen för GLF Pallet Group AB får härmed avge årsredovisning och koncernredovisning för räkenskapsåret 2024.

Förvaltningsberättelse

Information om verksamheten

Bolaget registrerades 2017 och förvaltar dotterföretagen.

Företaget har sitt säte i Lunds kommun.

Förväntad framtida utveckling samt väsentliga risker och osäkerhetsfaktorer

Försäljningen i GLF Genarp AB minskade med 29% under 2024 pga fallande volymer volymer hos kunder.

Råvarupriserna har varit på en stabil nivå under året men förväntas bli högre under 2025.

Omsättning i GLF Genarp AB förväntas öka under 2025, detta beroende på nyvunna kondkontrakt.

Vi förväntar oss en omsättningsökning i våra polska dotterbolag GLF Mielec och GLF Slupsk under 2025.

Koncernföretag

Det helägda dotterbolaget GLF Genarp AB, är ett tillverknings- och handelsföretag. Bolaget tillverkar och försäljer träprodukter och förpackningsemballage. Huvudprodukten är träpallar, såväl tillverkning som begagnat-handel samt plywoodlockproduktion.

Det helägda dotterdotterbolaget, GLF Polska Slupsk, bedriver tillverkning och försäljning av lastbärare och träförpackningar för den östeuropeiska marknaden.

Det helägda dotterdotterbolaget GLF Polska Mielec, bedriver tillverkning och försäljning av lastbärare samt trä- och plywoodförpackningar i södra Polen samt Tjeckien, Slovakien, Tyskland och Belgien.

Det helägda dotterdotterbolaget MW Property bedriver fastighetsförvaltning.

Det helägda dotterdotterbolaget GLF TRÄAB AB bedriver tillverkning och försäljning av träemballage och träkomponenter.

Det helägda dotterbolaget GLF Fastighets AB bedriver fastighetsförvaltning.

Det helägda dotterbolaget GLF Fastighet Sävsjöström AB bedriver fastighetsförvaltning.

Ägarförhållanden

Namn	Antal aktier	Antal röster
Johan Wester	500	500

Flerårsöversikt koncernen (tkr)

	2024	2023	2022	2021
Nettoomsättning	252 013	287 651	418 601	272 480
Resultat efter finansiella poster	4 332	20 937	36 413	25 581
Soliditet	50%	50%	50%	31%

Flerårsöversikt moderbolaget (tkr)

	2024	2023	2022	2021
Nettoomsättning	0	0	0	0
Resultat efter finansiella poster	4 940	4 908	4 767	3 770
Soliditet	77%	84%	90%	56%

För definitioner av nyckeltal, se Redovisnings- och värderingsprinciper.

Förändring av eget kapital

<i>Koncernen</i>	Aktiekapital	Annat eget kapital inkl. årets resultat	Totalt
Belopp vid årets ingång	50 000	88 809 623	88 859 623
Årets förändring omräkningsreserv		1 403 832	1 403 832
Utdelning		-5 000 000	-5 000 000
Årets resultat		3 713 046	3 713 046
Belopp vid årets utgång	50 000	88 926 501	88 976 501

<i>Moderbolaget</i>	Aktiekapital	Balanserade vinstmedel	Årets resultat	Totalt
Belopp vid årets ingång	50 000	8 239 846	4 981 856	13 271 702
Disposition enligt beslut av årets stämma:		4 981 856	-4 981 856	0
Utdelning		-5 000 000		-5 000 000
Årets resultat			4 996 392	4 996 392
Belopp vid årets utgång	50 000	8 221 702	4 996 392	13 268 094

Förslag till vinstdisposition

Styrelsen föreslår att till förfogande stående vinstmedel (kronor):

balanserat resultat	8 221 702
årets resultat	4 996 392
	13 218 094
disponeras så att	
i ny räkning överföres	13 218 094
	13 218 094

Koncernens och moderbolagets resultat och ställning i övrigt framgår av efterföljande resultat- och balansräkning samt kassaflödesanalyser och tilläggsupplysningar.

**RESULTATRÄKNING
KONCERNEN**

	NOT	2024-01-01 -2024-12-31	2023-01-01 -2023-12-31
Nettoomsättning	3	252 013 266	287 650 770
Förändring av lager av färdiga varor		983 714	-410 995
Övriga rörelseintäkter		3 159 705	2 733 578
		256 156 685	289 973 353
Rörelsens kostnader			
Råvaror och förnödenheter		-109 303 134	-109 427 542
Handelsvaror		-29 991 712	-48 211 152
Övriga externa kostnader	4	-32 677 411	-36 079 392
Personalkostnader	5	-68 959 974	-66 675 488
Avskrivningar av materiella anläggningstillgångar	6	-7 399 984	-6 183 137
Övriga rörelsekostnader		-514 071	-877 142
		-248 846 286	-267 453 853
Rörelseresultat		7 310 399	22 519 500
Resultat från finansiella poster			
Övriga ränteintäkter och liknande resultatposter		358 810	893 497
Räntekostnader och liknande resultatposter		-3 337 621	-2 475 668
		-2 978 811	-1 582 171
Resultat efter finansiella poster		4 331 588	20 937 329
Skatt på årets resultat	9	-618 542	-3 830 992
Årets resultat		3 713 046	17 106 337

BALANSRÄKNING KONCERNEN	NOT	2024-12-31	2023-12-31
TILLGÅNGAR			
Anläggningstillgångar			
<i>Materiella anläggningstillgångar</i>			
Byggnader och mark	10	43 387 179	41 125 894
Maskiner och andra tekniska anläggningar	11	41 382 159	31 459 427
Inventarier, verktyg och installationer	12	2 881 551	4 077 163
Pågående nyanläggningar och förskott avseende materiella anläggningstillgångar	13	12 156 604	9 287 921
		99 807 493	85 950 405
Summa anläggningstillgångar		99 807 493	85 950 405
Omsättningstillgångar			
<i>Varulager m m</i>			
Råvaror och förnödenheter		24 755 216	22 465 830
Färdiga varor och handelsvaror		9 797 593	9 763 765
Varor på väg		464 569	446 712
		35 017 378	32 676 307
<i>Kortfristiga fordringar</i>			
Kundfordringar		26 884 141	36 877 379
Skattefordringar		2 578 689	651 068
Övriga kortfristiga fordringar		1 423 695	3 033 966
Förutbetalda kostnader och upplupna intäkter		1 377 933	1 906 171
		32 264 458	42 468 584
<i>Kassa och bank</i>		9 610 723	15 617 472
Summa omsättningstillgångar		76 892 559	90 762 363
SUMMA TILLGÅNGAR		176 700 052	176 712 768

EGET KAPITAL OCH SKULDER KONCERNEN	NOT	2024-12-31	2023-12-31
Eget kapital	16		
Aktiekapital		50 000	50 000
Annat eget kapital inklusive årets resultat		88 926 501	88 809 623
Summa eget kapital		88 976 501	88 859 623
Avsättningar			
Avsättningar för pensioner och liknande förpliktelser		590 839	69 986
Avsättningar för skatter	17	3 507 789	4 225 197
Långfristiga skulder	18		
Checkräkningskredit	19	11 608 591	8 967 125
Skulder till kreditinstitut		25 770 798	25 256 432
Övriga skulder		4 000 000	2 500 000
Summa långfristiga skulder		41 379 389	36 723 557
Kortfristiga skulder			
Skulder till kreditinstitut		15 174 918	4 753 341
Leverantörsskulder		11 221 664	24 877 968
Aktuella skatteskulder		1 124 544	1 797 588
Övriga skulder		2 552 609	3 442 420
Upplupna kostnader och förutbetalda intäkter		12 171 799	11 963 088
Summa kortfristiga skulder		42 245 534	46 834 405
SUMMA EGET KAPITAL OCH SKULDER		176 700 052	176 712 768

Ställda säkerheter se not 2

KASSAFLÖDESANALYS		2024-01-01	2023-01-01
KONCERNEN	NOT	-2024-12-31	-2023-12-31
Den löpande verksamheten			
Resultat efter finansiella poster		4 331 588	21 013 830
Justeringar för poster som inte ingår i kassaflödet	20	7 687 683	5 606 234
Betald skatt		-4 009 378	-5 745 480
Kassaflöde från den löpande verksamheten före förändringar av rörelsekapital		8 009 893	20 874 584
Kassaflöde från förändringar i rörelsekapital			
Förändring av varulager		-1 658 878	-3 273 051
Förändring av rörelsefordringar		838 135	-1 537 696
Förändring av rörelseskulder		-753 513	15 012 771
Kassaflöde från den löpande verksamheten		6 435 637	31 076 608
Investeringsverksamheten			
Investeringar i materiella anläggningstillgångar		-21 081 212	-21 159 611
Försäljning av materiella anläggningstillgångar		1 416 557	115 275
Försäljning av finansiella tillgångar		2 638	12 381
Kassaflöde från investeringsverksamheten		-19 662 017	-21 031 955
Finansieringsverksamheten			
Upptagna lån		18 555 679	3 249 577
Amortering av lån		-6 419 740	0
Utbetald utdelning		-5 000 000	-5 000 000
Kassaflöde från finansieringsverksamheten		7 135 939	-1 750 423
Årets kassaflöde		-6 090 441	8 294 230
Likvida medel vid årets början			
Likvida medel vid årets början		15 617 472	7 081 857
Kursdifferenser likvida medel		83 692	241 385
Likvida medel vid årets slut		9 610 723	15 617 472

**RESULTATRÄKNING
MODERBOLAGET**

	NOT	2024-01-01 -2024-12-31	2023-01-01 -2023-12-31
Nettoomsättning		0 0	0 0
Rörelsens kostnader			
Övriga externa kostnader		-60 135 -60 135	-64 012 -64 012
Rörelseresultat	7	-60 135	-64 012
Resultat från finansiella poster			
Resultat från andelar i koncernföretag	8	5 000 000	5 000 000
Räntekostnader och liknande resultatposter		-73	-28 393
		4 999 927	4 971 607
Resultat efter finansiella poster		4 939 792	4 907 595
Bokslutsdispositioner		56 600	76 500
Resultat före skatt		4 996 392	4 984 095
Skatt på årets resultat	9	0	-2 239
Årets resultat		4 996 392	4 981 856

**BALANSRÄKNING
MODERBOLAGET**

NOT

2024-12-31

2023-12-31

TILLGÅNGAR

Anläggningstillgångar

Finansiella anläggningstillgångar

Andelar i koncernföretag

14,15

14 749 557

14 749 557

14 749 557

14 749 557

Summa anläggningstillgångar

14 749 557

14 749 557

Omsättningstillgångar

Kortfristiga fordringar

Fordringar hos koncernföretag

2 520 483

1 038 883

Övriga kortfristiga fordringar

24

6

Kassa och bank

18 031

14 016

Summa omsättningstillgångar

2 538 538

1 052 905

SUMMA TILLGÅNGAR

17 288 095

15 802 462

EGET KAPITAL OCH SKULDER	NOT	2024-12-31	2023-12-31
MODERBOLAGET			
Eget kapital	16		
<i>Bundet eget kapital</i>			
Aktiekapital		50 000	50 000
		50 000	50 000
<i>Fritt eget kapital</i>			
Balanserad vinst eller förlust		8 221 702	8 239 846
Årets resultat		4 996 392	4 981 856
		13 218 094	13 221 702
Summa eget kapital		13 268 094	13 271 702
Långfristiga skulder	18		
Övriga skulder		4 000 000	2 500 000
Summa långfristiga skulder		4 000 000	2 500 000
Kortfristiga skulder			
Aktuella skatteskulder		0	2 239
Övriga skulder		0	8 520
Upplupna kostnader och förutbetalda intäkter		20 001	20 001
Summa kortfristiga skulder		20 001	30 760
SUMMA EGET KAPITAL OCH SKULDER		17 288 095	15 802 462

Ställda säkerheter se not 2

KASSAFLÖDESANALYS		2024-01-01	2023-01-01
MODERBOLAGET	NOT	-2024-12-31	-2023-12-31
Den löpande verksamheten			
Resultat efter finansiella poster		4 939 792	4 984 095
Betald skatt		-2 257	0
Kassaflöde från den löpande verksamheten före förändringar av rörelsekapital		4 937 535	4 984 095
Kassaflöde från förändringar i rörelsekapital			
Förändring av kortfristiga fordringar		-1 425 000	-1 038 889
Förändring av kortfristiga skulder		1 491 480	1 088 282
Kassaflöde från den löpande verksamheten		5 004 015	5 033 488
Investeringsverksamheten			
Investeringar i finansiella anläggningstillgångar		0	-25 000
Kassaflöde från investeringsverksamheten		0	-25 000
Finansieringsverksamheten			
Utbetald utdelning		-5 000 000	-5 000 000
Kassaflöde från finansieringsverksamheten		-5 000 000	-5 000 000
Årets kassaflöde		4 015	8 488
Likvida medel vid årets början			
Likvida medel vid årets början		14 016	5 528
Likvida medel vid årets slut		18 031	14 016

NOTER

Not 1 Redovisnings- och värderingsprinciper

Allmänna upplysningar

Årsredovisningen är upprättad i enlighet med årsredovisningslagen och BFNAR 2012:1 Årsredovisning och koncernredovisning (K3).

Fordringar och skulder i utländsk valuta har värderats till balansdagens kurs. Kursvinster och kursförluster på rörelsefordringar och rörelseskulder redovisas i rörelseresultatet medan kursvinster och kursförluster på finansiella fordringar och skulder redovisas som finansiella poster.

Intäktsredovisning

Vid försäljning av varor redovisas normalt inkomsten som intäkt när de väsentliga förmåner och risker som är förknippade med ägandet av varan har överförts från företaget till köparen.

Anläggningstillgångar

Materiella anläggningstillgångar redovisas till anskaffningsvärde minskat med ackumulerade avskrivningar enligt plan och eventuella nedskrivningar. Beräknade restvärden efter nyttjandeperiodens slut uppgår till försumbara belopp och hänsyn har därför inte tagits till dessa.

Avskrivning sker linjärt över den förväntade nyttjandeperioden med hänsyn till väsentligt restvärde.

Följande avskrivningsprocent tillämpas:

Materiella anläggningstillgångar

Byggnader	1-6,67%
Markanläggningar	5%
Maskiner och andra tekniska anläggningar	10-20%
Inventarier, verktyg och installationer	8,33-33,33%
Bilar och andra transportmedel	12,5-20%

Komponentindelning

Materiella anläggningstillgångar har delats upp på komponenter när komponenterna är betydande och när komponenterna har väsentligt olika nyttjandeperioder. När en komponent i en anläggningstillgång byts ut, utträngs eventuell kvarvarande del av den gamla komponenten och den nya komponentens anskaffningsvärde aktiveras. Utgifter för löpande reparationer och underhåll redovisas som kostnader.

Låneutgifter

De låneutgifter som uppkommer då företaget lånar kapital kostnadsförs i resultaträkningen i den period de uppstår.

Finansiella instrument

Andelar i dotterföretag

Andelar i dotterföretag redovisas till anskaffningsvärdet efter avdrag för eventuella nedskrivningar. I anskaffningsvärdet ingår köpeskillingen som erlagts för aktierna samt förvärvskostnader. Eventuella kapitaltillskott läggs till anskaffningsvärdet när de uppkommer.

Kundfordringar/kortfristiga fordringar

Kundfordringar och kortfristiga fordringar redovisas som omsättningstillgångar till det belopp som förväntas bli inbetalt efter avdrag för individuellt bedömda osäkra fordringar.

Nedskrivningsprövning av finansiella anläggningstillgångar

Vid varje balansdag bedöms om det finns indikationer på nedskrivningsbehov av någon av de finansiella anläggningstillgångarna. Nedskrivning sker om värdenedgången bedöms vara bestående och prövas individuellt.

Leasingavtal

I moderföretaget redovisas samtliga leasingavtal, såväl finansiella som operationella, som operationella leasingavtal. Operationella leasingavtal redovisas som en kostnad linjärt över leasingperioden.

Varulager

Varulager har värderats till 97 % av det samlade anskaffningsvärdet vilket understiger varulagrets nettoförsäljningsvärde på balansdagen. Med nettoförsäljningsvärde avses varornas beräknade försäljningspris minskat med försäljningskostnader. Den valda värderingsmetoden innebär att eventuell inkurans i varulagret har beaktats.

Inkomstskatter

Total skatt utgörs av aktuell skatt och uppskjuten skatt. Skatter redovisas i resultaträkningen, utom då underliggande transaktion redovisas direkt mot eget kapital varvid tillhörande skatteeffekter redovisas i eget kapital.

Uppskjuten skatt

Uppskjuten skatt är inkomstskatt som avser framtida räkenskapsår till följd av tidigare händelser. Redovisning sker enligt balansräkningsmetoden. Enligt denna metod redovisades uppskjutna skatteskulder och uppskjutna skattefordringar på temporära skillnader som uppstår mellan bokförda respektive skattemässiga värden för tillgångar och skulder samt för övriga skattemässiga avdrag eller underskott.

På grund av sambandet mellan redovisning och beskattning särredovisas inte den uppskjutna skatteskulden som är hänförlig till obeskattade reserver.

Ersättningar till anställda

Ersättningar till anställda avser alla former av ersättningar som företaget lämnar till de anställda. Kortfristiga ersättningar utgörs av bland annat löner, betald semester, betald frånvaro, bonus och ersättning efter avslutad anställning (pension). Kortfristiga ersättningar redovisas som kostnad och en skuld då det finns legal eller informell förpliktelse att betala ut en ersättning till följd av en tidigare händelse och en tillförlitlig uppskattning av beloppet kan göras.

Ersättningar till anställda efter avslutad anställning

I företaget finns såväl avgiftsbestämda som förmånsbestämda pensionsplaner. Som avgiftsbestämda planer klassificeras planer där fastställda avgifter betalas och det inte finns förpliktelser att betala något ytterligare, utöver dessa avgifter. Övriga planer klassificeras som förmånsbestämda och beräknas enligt Tryggandelagen och redovisas i enlighet med förenklingsreglerna i BFNAR 2012:1 (K3).

Utgifter för avgiftsbestämda planer redovisas som en kostnad under den period de anställda utför de tjänster som ligger till grund för förpliktelsen.

Företaget har förmånsbestämda pensionsplaner som finansieras via Alecta, vilka redovisar dessa planer som avgiftsbestämda planer då det inte finns tillräcklig information för att redovisa planen som förmånsbestämmd.

Koncernredovisning

Koncernens bokslut omfattar boksluten för moderbolaget och samtliga koncernföretag. Koncernföretag konsolideras från och med den dag koncernen har kontroll eller inflytande över företaget, innehar eller förfogar över mer än 50 procent av rösterna.

Koncernredovisningen har upprättats enligt förvärvsmetoden, vilket innebär att anskaffningskostnaden för aktierna i dotterbolagen har eliminerats mot dotterbolagens egna kapital vid förvärvstillfället. I koncernens egna kapital ingår härigenom endast del av dotterbolagens egna kapital som tillkommit efter förvärvet. Koncerninterna transaktioner, som intäkter, kostnader, fordringar och skulder samt orealiserade resultat och koncernbidrag har eliminerats.

I koncernens balansräkning har de obeskattade reserverna som redovisas av moderbolaget och dotterbolagen uppdelats i Uppskjuten skatteskuld och Bundna reserver.

Skatteskuld grundas på skattesatsen 20,6 %.

Omräkning av utländska koncernföretag

Balansräkningar och resultaträkningar för alla koncernföretag, som har annan funktionell valuta än rapportvalutan räknas om till koncernens rapportvaluta enligt följande:

- tillgångar och skulder räknas om till balansdagens kurs per respektive balansdag
- intäkter och kostnader räknas om till genomsnittskursen för respektive år
- alla omräkningsdifferenser som uppstår redovisas som en separat post direkt i koncernens egna kapital under fria reserver.

Kassaflödesanalys

Kassaflödesanalysen upprättas enligt indirekt metod. Det redovisade kassaflödet omfattar endast transaktioner som medfört in- eller utbetalningar.

Som likvida medel klassificerar företaget, förutom kassamedel, disponibla tillgodohavanden hos banker och andra kreditinstitut samt kortfristiga likvida placeringar som är noterade på en marknadsplats och har en kortare löptid än tre månader från anskaffningstidpunkten.

Nyckeltalsdefinitioner

Nettoomsättning

Rörelsens huvudintäkter, fakturerade kostnader, sidointäkter samt intäktskorrigeringar.

Resultat efter finansiella poster

Resultat efter finansiella intäkter och kostnader, men före extraordinära intäkter och kostnader.

Soliditet (%)

Justerat eget kapital (eget kapital och obeskattade reserver med avdrag för uppskjuten skatt) i procent av balansomslutningen.

Uppskattningar och bedömningar

Upprättandet av bokslutet och tillämpning av redovisningsprinciper, baseras ofta på ledningens bedömningar, uppskattningar och antaganden som anses vara rimliga vid den tidpunkt då bedömningen görs. Uppskattningar och bedömningar är baserade på historiska erfarenheter och ett antal andra faktorer, som under rådande omständigheter anses vara rimliga. Resultatet av dessa används för att bedöma de redovisade värdena på tillgångar och skulder, som inte annars framgår tydligt från andra källor. Det verkliga utfallet kan avvika från dessa uppskattningar och bedömningar. Uppskattningar och antaganden ses över regelbundet.

Inga väsentliga källor till osäkerhet i uppskattningar och antaganden på balansdagen bedöms kunna innebära en betydande risk för en väsentlig justering av redovisade värden för tillgångar och skulder under nästa räkenskapsår.

Not 2 Ställda säkerheter

<i>Koncernen</i>	2024-12-31	2023-12-31
Skulder till kreditinstitut		
Företagsinteckningar	22 300 000	22 300 000
Fastighetsinteckningar	66 982 765	47 535 936
	89 282 765	69 835 936

Not 3 Nettoomsättningens fördelning

<i>Koncernen</i>	2024	2023
Nettoomsättning per geografisk marknad		
Sverige	163 183 345	207 707 697
Övriga EES-länder	88 829 921	79 943 073
	252 013 266	287 650 770

Not 4 Arvode till revisorer

Med revisionsuppdrag avses granskning av årsredovisningen och bokföringen samt styrelsens och verkställande direktörens förvaltning, övriga arbetsuppgifter som det ankommer på bolagets revisor att utföra samt rådgivning eller annat biträde som föranleds av iakttagelser vid sådan granskning eller genomförande av sådana övriga arbetsuppgifter.

<i>Koncernen</i>	2024	2023
Revisionsuppdrag KPMG	251 668	298 761
Revisionsuppdrag övriga	55 913	42 803
	307 581	341 564

Not 5 Anställda och personalkostnader

<i>Koncernen</i>	2024	2023
Medelantalet anställda		
Kvinnor	28	33
Män	147	160
	175	193
Löner och andra ersättningar		
Styrelse och verkställande direktör	2 620 876	2 258 741
Övriga anställda	47 975 722	46 391 335
	50 596 598	48 650 076
Sociala kostnader		
Pensionskostnader för styrelse och verkställande direktör	549 313	565 299
Pensionskostnader för övriga anställda	2 230 627	2 002 956
Övriga sociala avgifter enligt lag och avtal	15 377 471	14 705 310
	18 157 411	17 273 565
Totala löner, ersättningar, sociala kostnader och pensionskostnader	68 754 009	65 923 642
Könsfördelning bland ledande befattningshavare		
Andel män i styrelsen	100%	100%
Andel män bland övriga ledande befattningshavare	100%	100%
<i>Moderbolaget</i>	2024	2023
Könsfördelning bland ledande befattningshavare		
Andel män i styrelsen	67%	67%
Andel män bland övriga ledande befattningshavare	100%	100%

Not 6 Avskrivningar

Anläggningstillgångar skrivs av enligt plan över den förväntade nyttjandeperioden. Byggnaderna har delats upp på komponenter. Bolaget har bedömt att, med undantag för bilar, har restvärden för aktuella anläggningstillgångar utgjort ett försumbart värde.

Koncernen

I koncernen ingår fyra industrifastigheter. Företaget har bedömt att byggnaderna består av följande komponenter:

<i>Komponent</i>	<i>Nyttjandeperiod</i>
Stomme och grund	100 år
Tak, fasad, inreyskikt, skärmtak, el- och värmesystem	50 år
Ventilation	40 år
Sanitet	30 år
Grundvattenvärme	15 år

Not 7 Inköp och försäljning mellan koncernföretag

Moderbolaget

Under året har inga koncerninterna inköp eller försäljningar ägt rum.

Not 8 Resultat från andelar i koncernföretag

	2024-01-01 -2024-12-31	2023-01-01 -2023-12-31
<i>Moderbolaget</i>		
Utdelning från dotterbolag	5 000 000	5 000 000
	5 000 000	5 000 000

Not 9 Skatt på årets resultat

	2024-01-01 -2024-12-31	2023-01-01 -2023-12-31
<i>Koncernen</i>		
Skatt på årets resultat		
Aktuell skatt	-1 335 950	-3 916 916
Uppskjuten skatt	717 408	85 924
	-618 542	-3 830 992
<i>Moderbolaget</i>		
Skatt på årets resultat		
Aktuell skatt	0	-2 239
	0	-2 239

Not 10 Byggnader och mark

Byggnaden har delats upp på komponenterna stomme, tak, fasad, inre ytskikt, installationer och skärmtak.

	2024-12-31	2023-12-31
<i>Koncernen</i>		
Ingående anskaffningsvärden	57 926 513	51 169 238
Omräkningsdifferens	529 742	805 604
Inköp	3 465 170	5 951 671
Försäljningar/utrangeringar	-127 889	0
Utgående ackumulerade anskaffningsvärden	61 793 536	57 926 513
Ingående avskrivningar	-16 800 615	-15 233 751
Omräkningsdifferens	-111 256	-164 678
Årets avskrivning	-1 494 486	-1 402 190
Utgående ackumulerade avskrivningar	-18 406 357	-16 800 619
Utgående redovisat värde	43 387 179	41 125 894

Not 11 Maskiner och andra tekniska anläggningar

	2024-12-31	2023-12-31
<i>Koncernen</i>		
Ingående anskaffningsvärden	52 319 134	44 593 414
Omräkningsdifferens	789 989	795 277
Inköp	14 325 861	9 263 762
Försäljningar/utrangeringar	-1 898 666	-2 333 319
Utgående ackumulerade anskaffningsvärden	65 536 318	52 319 134
Ingående avskrivningar	-20 859 707	-18 268 009
Omräkningsdifferens	-128 540	-73 662
Försäljningar/utrangeringar	1 988 156	1 495 171
Årets avskrivningar	-5 154 068	-4 013 207
Utgående ackumulerade avskrivningar	-24 154 159	-20 859 707
Utgående redovisat värde	41 382 159	31 459 427

Not 12 Inventarier, verktyg och installationer

	2024-12-31	2023-12-31
<i>Koncernen</i>		
Ingående anskaffningsvärden	7 483 348	7 137 938
Omräkningsdifferens	179 997	192 001
Inköp	195 675	1 547 157
Försäljningar/utrangeringar	-1 693 317	-1 393 748
Utgående ackumulerade anskaffningsvärden	6 165 702	7 483 348
Ingående avskrivningar	-3 406 185	-3 281 774
Omräkningsdifferens	-84 836	-45 961
Försäljningar/utrangeringar	950 299	728 615
Årets avskrivningar	-743 430	-807 065
Utgående ackumulerade avskrivningar	-3 284 151	-3 406 185
Utgående redovisat värde	2 881 551	4 077 163
<i>varav leasingobjekt</i>		
Anläggningstillgångar		
Akkumulerade anskaffningsvärden	1 594 346	1 886 346
Akkumulerade avskrivningar	-447 593	-410 438
Utgående redovisat värde	1 146 753	1 475 908

Not 13 Pågående nyanläggningar och förskott avseende materiella anläggningar

	2024-12-31	2023-12-31
<i>Koncernen</i>		
Pågående nyanläggningar avseende materiella anläggningar	12 156 604	9 287 921
	12 156 604	9 287 921

Not 14 Andelar i koncernföretag

	2024-12-31	2023-12-31
<i>Moderbolaget</i>		
Ingående anskaffningsvärden	14 749 557	14 724 557
Inköp	0	25 000
Utgående ackumulerade anskaffningsvärden	14 749 557	14 749 557
Utgående redovisat värde	14 749 557	14 749 557

Not 15 Specifikation andelar i koncernföretag

Moderbolaget

Namn	Kapital- andel	Rösträtts- andel	Antal andelar	Bokfört värde
GLF Genarp AB	100%	100%	2 000	14 699 557
GLF Fastighets AB	100%	100%	250	25 000
GLF Fastighet Sävsjöström AB	100%	100%	250	25 000
				14 749 557

GLF Genarp AB äger nedanstående bolag till 100 % inom koncernen:

GLF Polska SP z.o.o.

GLF Polska Mielec z.o.o.

MW Property SP z.o.o.

GLF TRÄAB AB

	Org.nr	Säte	Eget kapital	Resultat
GLF Genarp AB	556439-5266	Genarp	43 492 833	4 292 573
GLF Fastighets AB	559319-5562	Genarp	542 366	140 352
GLF Fastighet Sävsjöström AB	559460-7433	Genarp	26 808	1 808

Not 16 Antal aktier och kvotvärde

Koncernen och moderbolaget

Namn	Antal aktier	Kvotvärde
Antal A-aktier	500	100
	500	

Not 17 Avsättningar för skatter

Koncernen

Uppskjuten skatteskuld

	2024-12-31	2023-12-31
Obeskattade reserver	2 356 094	3 152 170
Skillnad pga. komponentavskrivning	1 067 426	1 013 947
Skillnad pga. finansiella leasingavtal	84 269	59 080
	3 507 789	4 225 197

Not 18 Långfristiga skulder

	2024-12-31	2023-12-31
Förfaller senare än 5 år efter balansdagen		
<i>Koncernen</i>		
Skulder till kreditinstitut	9 980 000	11 428 643
	9 980 000	11 428 643
<i>Moderbolaget</i>		
Övriga skulder	4 000 000	2 500 000

Not 19 Checkräkningskredit

	2024-12-31	2023-12-31
<i>Koncernen</i>		
Beviljat belopp på checkräkningskredit uppgår till	29 163 515	28 506 500
Utnyttjad kredit uppgår till	11 608 591	8 967 125

Not 20 Justering för poster som inte ingår i kassaflödet

	2024-12-31	2023-12-31
<i>Koncernen</i>		
Avskrivningar	7 399 984	6 183 137
Pensionsavsättningar	515 578	13 293
Förlust vid försäljning av anläggningstillgångar	0	-115 275
Orealiserade kursdifferenser	-227 879	-474 921
	7 687 683	5 606 234

Not 21 Väsentliga händelser efter räkenskapsårets utgång

Det har efter den 31 december 2024 inte uppkommit händelser som väsentligt påverkar Bolagets verksamhet eller finansiella ställning.

Den dag som framgår av min elektroniska underskrift

Johan Wester
Ordförande

Anton Wester
Styrelseledamot

Mary Wester
Styrelseledamot

Revisorspåteckning

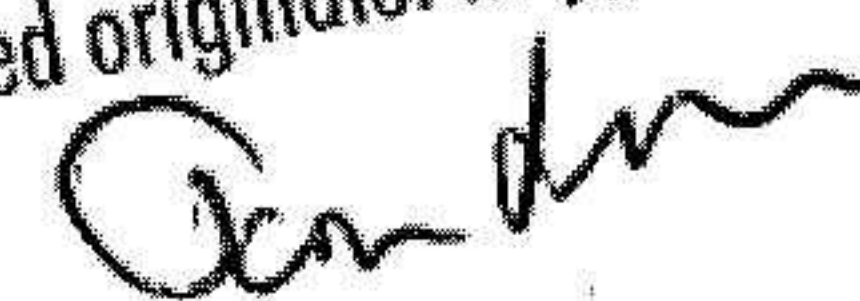
Vår revisionsberättelse har lämnats den dag som framgår av vår elektroniska underskrift

KPMG AB

Peter Cederblad
Auktoriserad revisor
Huvudansvarig revisor

Andrea Åkesson
Auktoriserad revisor

Fotokopians överensstämmelse
med originalet intygas:



PENNEO

Signaturerna i detta dokument är juridiskt bindande. Dokumentet är signerat genom Penneo™ för säker digital signering. Tecknarnas identitet har lagrats, och visas nedan.

"Med min signatur bekräftar jag innehållet och alla datum i detta dokumentet."

JOHAN WESTER

Underskrivare 1

Serienummer: bf4e6f840b71b3[...]455092a1d8ea7

IP: 81.231.xxx.xxx

2025-06-17 12:39:06 UTC



Mai Mary Anita Wester

Underskrivare 1

Serienummer: 8c7ac4d4e9c539[...]45c353c634937

IP: 172.225.xxx.xxx

2025-06-17 12:39:07 UTC



ANTON WESTER

Underskrivare 1

Serienummer: 7851c26b4ab027[...]197f0fe3cd034

IP: 88.131.xxx.xxx

2025-06-17 12:39:14 UTC



ANDRÉA ÅKESSON

Underskrivare 2

På uppdrag av: KPMG AB

Serienummer: 99ffe77aa3acc8[...]3d11f9a24f192

IP: 83.233.xxx.xxx

2025-06-17 12:40:14 UTC



PETER CEDERBLAD


Underskrivare 2

På uppdrag av: KPMG AB

Serienummer: bf9eabd6c54848[...]2e5ac1c967309

IP: 2.249.xxx.xxx

2025-06-17 12:41:15 UTC



Fotokopians överensstämmelse
med originalet intygas:
Sen den

Detta dokument är undertecknat digitalt via [Penneo.com](https://penneo.com). De signerade uppgifternas integritet är validerad med hjälp av ett beräknat hashvärde för originaldokumentet. Alla kryptografiska bevis är inbäddade i denna PDF, vilket säkerställer både autenticitet och möjlighet till framtida validering.

Detta dokument är försett med ett kvalificerat elektroniskt sigill. För mer information om Penneos kvalificerade betrodda tjänster, se <https://eutl.penneo.com>.

Så här verifierar du dokumentets äkthet:

När du öppnar dokumentet i Adobe Reader kan du se att det är certifierat av Penneo A/S. Detta bekräftar att dokumentets innehåll förblir oförändrat sedan tidpunkten för undertecknandet. Bevis för de enskilda undertecknarnas digitala signaturer bifogas dokumentet.

De kryptografiska bevisen kan kontrolleras med hjälp av Penneos validator, <https://penneo.com/validator>, eller andra valideringsverktyg för digitala signaturer.

Revisionsberättelse

Till bolagsstämman i GLF Pallet Group AB, org. nr 559115-5329

Rapport om årsredovisningen och koncernredovisningen

Uttalanden

Vi har utfört en revision av årsredovisningen och koncernredovisningen för GLF Pallet Group AB för år 2024.

Enligt vår uppfattning har årsredovisningen och koncernredovisningen upprättats i enlighet med årsredovisningslagen och ger en i alla väsentliga avseenden rättvisande bild av moderbolagets och koncernens finansiella ställning per den 31 december 2024 och av dessas finansiella resultat och kassaflöde för året enligt årsredovisningslagen. Förvaltningsberättelsen är förenlig med årsredovisningens och koncernredovisningens övriga delar.

Vi tillstyrker därför att bolagsstämman fastställer resultaträkningen och balansräkningen för moderbolaget och för koncernen.

Grund för uttalanden

Vi har utfört revisionen enligt International Standards on Auditing (ISA) och god revisionssed i Sverige. Vårt ansvar enligt dessa standarder beskrivs närmare i avsnittet Revisorns ansvar. Vi är oberoende i förhållande till moderbolaget och koncernen enligt god revisionssed i Sverige och har i övrigt fullgjort vårt yrkesetiska ansvar enligt dessa krav.

Vi anser att de revisionsbevis vi har inhämtat är tillräckliga och ändamålsenliga som grund för våra uttalanden.

Styrelsens ansvar

Det är styrelsen som har ansvaret för att årsredovisningen och koncernredovisningen upprättas och att de ger en rättvisande bild enligt årsredovisningslagen. Styrelsen ansvarar även för den interna kontroll som den bedömer är nödvändig för att upprätta en årsredovisning och koncernredovisning som inte innehåller några väsentliga felaktigheter, vare sig dessa beror på oegentligheter eller misstag.

Vid upprättandet av årsredovisningen och koncernredovisningen ansvarar styrelsen för bedömningen av bolagets och koncernens

förmåga att fortsätta verksamheten. Den upplyser, när så är tillämpligt, om förhållanden som kan påverka förmågan att fortsätta verksamheten och att använda antagandet om fortsatt drift. Antagandet om fortsatt drift tillämpas dock inte om styrelsen avser att likvidera bolaget, upphöra med verksamheten eller inte har något realistiskt alternativ till att göra något av detta.

Revisorns ansvar

Våra mål är att uppnå en rimlig grad av säkerhet om huruvida årsredovisningen och koncernredovisningen som helhet inte innehåller några väsentliga felaktigheter, vare sig dessa beror på oegentligheter eller misstag, och att lämna en revisionsberättelse som innehåller våra uttalanden. Rimlig säkerhet är en hög grad av säkerhet, men är ingen garanti för att en revision som utförs enligt ISA och god revisionssed i Sverige alltid kommer att upptäcka en väsentlig felaktighet om en sådan finns. Felaktigheter kan uppstå på grund av oegentligheter eller misstag och anses vara väsentliga om de enskilt eller tillsammans rimligen kan förväntas påverka de ekonomiska beslut som användare fattar med grund i årsredovisningen och koncernredovisningen.

Som del av en revision enligt ISA använder vi professionellt omdöme och har en professionellt skeptisk inställning under hela revisionen. Dessutom:

- identifierar och bedömer vi riskerna för väsentliga felaktigheter i årsredovisningen och koncernredovisningen, vare sig dessa beror på oegentligheter eller misstag, utformar och utför granskningsåtgärder bland annat utifrån dessa risker och inhämtar revisionsbevis som är tillräckliga och ändamålsenliga för att utgöra en grund för våra uttalanden. Risken för att inte upptäcka en väsentlig felaktighet till följd av oegentligheter är högre än för en väsentlig felaktighet som beror på misstag, eftersom oegentligheter kan innefatta agerande i maskopi, förfalskning, avsiktliga utelämnanden, felaktig information eller åsidosättande av intern kontroll.
- skaffar vi oss en förståelse av den del av bolagets interna kontroll som har betydelse för vår revision för att utforma granskningsåtgärder som är lämpliga med hänsyn till omständigheterna, men inte för att uttala oss om effektiviteten i den interna kontrollen.
- utvärderar vi lämpligheten i de redovisningsprinciper som används och rimligheten i styrelsens uppskattningar i redovisningen och tillhörande upplysningar.

- drar vi en slutsats om lämpligheten i att styrelsen använder antagandet om fortsatt drift vid upprättandet av årsredovisningen och koncernredovisningen. Vi drar också en slutsats, med grund i de inhämtade revisionsbevisen, om huruvida det finns någon väsentlig osäkerhetsfaktor som avser sådana händelser eller förhållanden som kan leda till betydande tvivel om bolagets och koncernens förmåga att fortsätta verksamheten. Om vi drar slutsatsen att det finns en väsentlig osäkerhetsfaktor, måste vi i revisionsberättelsen fästa uppmärksamheten på upplysningarna i årsredovisningen och koncernredovisningen om den väsentliga osäkerhetsfaktorn eller, om sådana upplysningar är otillräckliga, modifiera uttalandet om årsredovisningen och koncernredovisningen. Våra slutsatser baseras på de revisionsbevis som inhämtas fram till datumet för revisionsberättelsen. Dock kan framtida händelser eller förhållanden göra att ett bolag och en koncern inte längre kan fortsätta verksamheten.
- utvärderar vi den övergripande presentationen, strukturen och innehållet i årsredovisningen och koncernredovisningen, däribland upplysningarna, och om årsredovisningen och koncernredovisningen återger de underliggande transaktionerna och händelserna på ett sätt som ger en rättvisande bild.
- inhämtar vi tillräckliga och ändamålsenliga revisionsbevis avseende den finansiella informationen för enheterna eller affärsaktiviteterna inom koncernen för att göra ett uttalande avseende koncernredovisningen. Vi ansvarar för styrning, övervakning och utförande av koncernrevisionen. Vi är ensamt ansvariga för våra uttalanden.

Vi måste informera styrelsen om bland annat revisionens planerade omfattning och inriktning samt tidpunkten för den. Vi måste också informera om betydelsefulla iakttagelser under revisionen, däribland de eventuella betydande brister i den interna kontrollen som vi identifierat.

Rapport om andra krav enligt lagar och andra författningar

Uttalanden

Utöver vår revision av årsredovisningen och koncernredovisningen har vi även utfört en revision av styrelsens förvaltning för GLF Pallet Group AB för år 2024 samt av förslaget till dispositioner beträffande bolagets vinst eller förlust.

Vi tillstyrker att bolagsstämman disponerar vinsten enligt förslaget i förvaltningsberättelsen och beviljar styrelsens ledamöter ansvarsfrihet för räkenskapsåret.

Grund för uttalanden

Vi har utfört revisionen enligt god revisionssed i Sverige. Vårt ansvar enligt denna beskrivs närmare i avsnittet Revisorns ansvar. Vi är oberoende i förhållande till moderbolaget och koncernen enligt god revisorssed i Sverige och har i övrigt fullgjort vårt yrkesetiska ansvar enligt dessa krav.

Vi anser att de revisionsbevis vi har inhämtat är tillräckliga och ändamålsenliga som grund för våra uttalanden.

Styrelsens ansvar

Det är styrelsen som har ansvaret för förslaget till dispositioner beträffande bolagets vinst eller förlust. Vid förslag till utdelning innefattar detta bland annat en bedömning av om utdelningen är försvarlig med hänsyn till de krav som bolagets och koncernens verksamhetsart, omfattning och risker ställer på storleken av moderbolagets och koncernens egna kapital, konsolideringsbehov, likviditet och ställning i övrigt.

Styrelsen ansvarar för bolagets organisation och förvaltningen av bolagets angelägenheter. Detta innefattar bland annat att fortlöpande bedöma bolagets och koncernens ekonomiska situation och att tillse att bolagets organisation är utformad så att bokföringen, medelsförvaltningen och bolagets ekonomiska angelägenheter i övrigt kontrolleras på ett betryggande sätt.

Revisorns ansvar

Vårt mål beträffande revisionen av förvaltningen, och därmed vårt uttalande om ansvarsfrihet, är att inhämta revisionsbevis för att med en rimlig grad av säkerhet kunna bedöma om någon styrelseledamot i något väsentligt avseende:

- företagit någon åtgärd eller gjort sig skyldig till någon försummelse som kan föranleda ersättningsskyldighet mot bolaget, eller
- på något annat sätt handlat i strid med aktiebolagslagen, årsredovisningslagen eller bolagsordningen.

Vårt mål beträffande revisionen av förslaget till dispositioner av bolagets vinst eller förlust, och därmed vårt uttalande om detta, är att med rimlig grad av säkerhet bedöma om förslaget är förenligt med aktiebolagslagen.

Rimlig säkerhet är en hög grad av säkerhet, men ingen garanti för att en revision som utförs enligt god revisionssed i Sverige alltid kommer att upptäcka åtgärder eller försummelser som kan föranleda

ersättningsskyldighet mot bolaget, eller att ett förslag till dispositioner av bolagets vinst eller förlust inte är förenligt med aktiebolagslagen.

Som en del av en revision enligt god revisionssed i Sverige använder vi professionellt omdöme och har en professionellt skeptisk inställning under hela revisionen. Granskningen av förvaltningen och förslaget till dispositioner av bolagets vinst eller förlust grundar sig främst på revisionen av räkenskaperna. Vilka tillkommande granskningsåtgärder som utförs baseras på vår professionella bedömning med utgångspunkt i risk och väsentlighet. Det innebär att vi fokuserar granskningen på sådana åtgärder, områden och förhållanden som är väsentliga för verksamheten och där avsteg och överträdelser skulle ha särskild betydelse för bolagets situation. Vi går igenom och prövar fattade beslut, beslutsunderlag, vidtagna åtgärder och andra förhållanden som är relevanta för vårt uttalande om ansvarsfrihet. Som underlag för vårt uttalande om styrelsens förslag till dispositioner beträffande bolagets vinst eller förlust har vi granskat styrelsens motiverade yttrande samt ett urval av underlagen för detta för att kunna bedöma om förslaget är förenligt med aktiebolagslagen.

Genarp den dag som framgår av den elektroniska signaturen

KPMG AB

Peter Cederblad
Auktoriserad revisor

Andréa Åkesson
Auktoriserad revisor

PENNEO

Signaturerna i detta dokument är juridiskt bindande. Dokumentet är signerat genom Penneo™ för säker digital signering. Tecknarnas identitet har lagrats, och visas nedan.

"Med min signatur bekräftar jag innehållet och alla datum i detta dokumentet."

ANDRÉA ÅKESSON


Undertecknare

På uppdrag av: KPMG AB

Serienummer: 99ffe77aa3acc8[...]3d11f9a24f192

IP: 83.233.xxx.xxx

2025-06-17 12:38:23 UTC



PETER CEDERBLAD

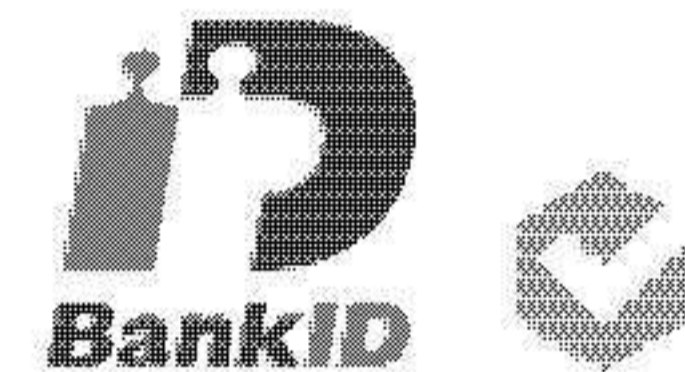
Undertecknare

På uppdrag av: KPMG AB

Serienummer: bf9eabd6c54848[...]2e5ac1c967309

IP: 2.249.xxx.xxx

2025-06-17 12:42:53 UTC



Detta dokument är undertecknat digitalt via [Penneo.com](https://penneo.com). De signerade uppgifternas integritet är validerad med hjälp av ett beräknat hashvärde för originaldokumentet. Alla kryptografiska bevis är inbäddade i denna PDF, vilket säkerställer både autenticitet och möjlighet till framtida validering.

Detta dokument är försett med ett kvalificerat elektroniskt sigill. För mer information om Penneos kvalificerade betrodda tjänster, se <https://euti.penneo.com>.

Så här verifierar du dokumentets äkthet:

När du öppnar dokumentet i Adobe Reader kan du se att det är certifierat av **Penneo A/S**. Detta bekräftar att dokumentets innehåll förblir oförändrat sedan tidpunkten för undertecknandet. Bevis för de enskilda undertecknarnas digitala signaturer bifogas dokumentet.

De kryptografiska bevisen kan kontrolleras med hjälp av Penneos validator, <https://penneo.com/validator>, eller andra valideringsverktyg för digitala signaturer.