

Styrelsen för

Bylund & Kokk Transport Holding AB

Org nr 559186-7303

får härmed avge

Årsredovisning och koncernredovisning

för räkenskapsåret 2023-01-01 - 2023-12-31

Innehållsförteckning:	Sida
Förvaltningsberättelse	1
Resultaträkning - koncern	3
Balansräkning - koncern	4
Kassaflödesanalys - koncern	6
Resultaträkning - moderföretag	7
Balansräkning - moderföretag	8
Noter	10
Underskrifter	17

Fastställelseintyg

Undertecknad styrelseledamot i Bylund & Kokk Transport Holding AB intygar härmed dels att denna kopia av årsredovisningen överensstämmer med originalet, dels att resultat- och balansräkningen samt koncernresultat- och koncernbalansräkningen fastställts på ordinarie årsstämma 2024-05-15. Stämman beslöt också att godkänna styrelsens förslag till resultatdisposition i moderföretaget

Vallentuna 2024-05-15



Lars Bylund

Styrelsen för

Bylund & Kokk Transport Holding AB

Org nr 559186-7303

får härmed avge

Årsredovisning och koncernredovisning

för räkenskapsåret 2023-01-01 - 2023-12-31

Innehållsförteckning:	Sida
Förvaltningsberättelse	1
Resultaträkning - koncern	3
Balansräkning - koncern	4
Kassaflödesanalys - koncern	6
Resultaträkning - moderföretag	7
Balansräkning - moderföretag	8
Noter	10
Underskrifter	17

Förvaltningsberättelse

Allmänt om verksamheten

Koncern

Företagets koncern bildades 2018 genom förvärv av dotterföretaget Bylund & Kokk Transport AB, org nr 556730-8183. Förvärvet skedde genom ett aktiebyte. Dotterföretagets värde åsattes vid aktiebytet ett marknadsvärde baserat på synligt substansvärde i dotterföretaget. Under 2019 har förvärv av aktier i Bylund & Kokk Fastigheter AB, org nr 556902-0018, skett. Förvärvet har skett från dotterföretaget Bylund & Kokk Transport AB. Dotterföretagets fastighet åsattes i samband med förvärvet 133% av taxeringsvärdet, motsvarande marknadsvärdet.

Under 2023 har dotterföretaget Bylund & Kokk Fastigheter AB förvärvat företaget o25 Fastighets AB, org nr 556812-4886, med säte i Vallentuna.

Moderföretag

Moderföretaget bedriver ingen verksamhet utöver att inneha aktierna i dotterföretagen.

Utveckling av företagets verksamhet, resultat och ställning

Koncern

Belopp Kkr	2022	2021	2020	2019	2018
Nettoomsättning	137 627	144 008	136 432	121 203	109 729
Resultat efter finansiella poster	1 501	8 226	1 792	-107	2 095
Balansomslutning	96 783	91 512	79 713	71 320	71 370
Soliditet	21,4	22,4	18,9	18,4	18,6

Definitioner: se not 16

Moderföretag

Belopp Kkr	2022	2021	2020	2019	2018
Nettoomsättning	-	-	-	-	-
Resultat efter finansiella poster	2 936	1 100	-	-	-
Balansomslutning	7 675	7 635	7 535	7 535	7 535
Soliditet	86	61	61	61	61

Väsentliga händelser under räkenskapsåret

Under räkenskapsåret har fortsatt investeringar i fordon gjorts. Efterfrågan på företagets tjänster har varit relativt god trots en vikande byggmarknad.

Förväntad framtida utveckling

Koncern

Styrelsen bedömer att verksamheten i koncernen under innevarande räkenskapsår kommer att minska avseende omsättningen främst under första halvåret 2024. Under andra halvåret kommer flera stora projekt igångsättas där företagets dotterföretag erhållit stora beställningar.

Väsentliga risker och osäkerhetsfaktorer

Koncern

Koncernens position inom byggbranschen är stark, dock med en vikande efterfrågan främst under första halvåret 2024. Miljövänliga transportlösningar ställer krav på investeringar i moderna fordon samt övergång till klimatsmarta transportlösningar.

Viss osäkerhet avseende konjunkturen i byggbranschen finns, men andra halvåret 2024 ser ut att ljusa för koncernens företag.

Moderföretag

Moderbolagets risker och osäkerheter är helt kopplade till dotterföretagen.

Eget kapital

	Aktie- kapital	Balanserad vinst	Årets vinst
<i>Koncernen</i>			
Ingående balans 2023-01-01	100 000	13 963 198	6 427 855
Vinstdisposition		6 427 855	-6 427 855
Utdelning		-1 000 000	
Årets vinst			1 067 941
Eget kapital 2023-12-31	100 000	19 391 053	1 067 941

	Aktiekapital	Balanserad vinst	Årets vinst
<i>Bundet eget kapital</i>			
<i>Moderföretaget</i>			
Ingående balans 2023-01-01	100 000	3 459 000	1 099 670
Vinstdisposition		1 099 670	-1 099 670
Utdelning		-1 000 000	
Årets vinst			2 976 709
Eget kapital 2023-12-31	100 000	3 558 670	2 976 709

Förslag till disposition beträffande bolagets vinst eller förlust

Styrelsen föreslår att fritt eget kapital, kronor 6 535 379 disponeras enligt följande:

	Belopp i SEK
Utdelning, [1 000 aktier * 1 000 kr]	1 000 000
Balanseras i ny räkning	5 535 379
Summa	6 535 379

Vad beträffar koncernens och moderföretagets resultat och ställning i övrigt, hänvisas till efterföljande resultat- och balansräkningar med tillhörande noter.

Resultaträkning - koncernen

<i>Belopp i SEK</i>	<i>Not</i>	<i>2023-01-01- 2023-12-31</i>	<i>2022-01-01- 2022-12-31</i>
Rörelsens intäkter			
Nettoomsättning		137 627 483	144 007 992
Övriga rörelseintäkter	2	4 661 283	4 615 142
		<u>142 288 766</u>	<u>148 623 134</u>
Rörelsens kostnader			
Inköpta transporter och fordonskostnader		-83 215 259	-86 799 138
Övriga externa kostnader	3	-5 705 254	-4 457 276
Personalkostnader	4	-36 771 281	-36 444 340
Av- och nedskrivningar av materiella och immateriella anläggningstillgångar		-12 363 987	-11 350 148
Rörelseresultat		<u>4 232 985</u>	<u>9 572 232</u>
Resultat från finansiella poster			
Ränteintäkter och liknande resultatposter		138 893	1
Räntekostnader och liknande resultatposter		-2 870 484	-1 346 584
Resultat efter finansiella poster		<u>1 501 394</u>	<u>8 225 649</u>
Resultat före skatt		<u>1 501 394</u>	<u>8 225 649</u>
Skatt på årets resultat	5	-433 453	-1 797 794
Årets resultat		<u>1 067 941</u>	<u>6 427 855</u>
Hänförligt till Moderföretagets aktieägare		1 067 941	6 427 855

Balansräkning - koncernen

Belopp i SEK	Not	2023-12-31	2022-12-31
TILLGÅNGAR			
Anläggningstillgångar			
<i>Immateriella anläggningstillgångar</i>			
Goodwill	6	170 000	280 000
		<u>170 000</u>	<u>280 000</u>
<i>Materiella anläggningstillgångar</i>			
Byggnader och mark	7	30 025 128	19 242 716
Inventarier, verktyg och installationer	8	39 695 268	38 484 903
Pågående nyanläggningar och förskott avseende materiella anläggningstillgångar	9	-	87 500
		<u>69 720 396</u>	<u>57 815 119</u>
Summa anläggningstillgångar		<u>69 890 396</u>	<u>58 095 119</u>
Omsättningstillgångar			
<i>Kortfristiga fordringar</i>			
Kundfordringar		19 254 346	20 684 874
Skattefordringar		264 516	180 919
Övriga fordringar		9 604	495 863
Förutbetalda kostnader och upplupna intäkter	11	1 082 909	952 799
		<u>20 611 375</u>	<u>22 314 455</u>
<i>Kassa och bank</i>		6 281 239	11 102 359
Summa omsättningstillgångar		<u>26 892 614</u>	<u>33 416 814</u>
SUMMA TILLGÅNGAR		<u>96 783 010</u>	<u>91 511 933</u>

Balansräkning - koncernen

<i>Belopp i SEK</i>	<i>Not</i>	<i>2023-12-31</i>	<i>2022-12-31</i>
EGET KAPITAL OCH SKULDER			
<i>Eget kapital</i>			
Aktiekapital		100 000	100 000
Balanserat resultat inkl årets resultat		20 458 994	20 391 053
Eget kapital hänförligt till moderföretagets aktieägare		<u>20 558 994</u>	<u>20 491 053</u>
Summa eget kapital		<u>20 558 994</u>	<u>20 491 053</u>
<i>Avsättningar</i>			
Avsättningar för uppskjuten skatt		2 103 260	2 266 000
		<u>2 103 260</u>	<u>2 266 000</u>
<i>Långfristiga skulder</i>			
Övriga skulder till kreditinstitut	13	36 572 762	32 507 864
		<u>36 572 762</u>	<u>32 507 864</u>
<i>Kortfristiga skulder</i>			
Skulder till kreditinstitut	13	13 365 513	13 048 651
Leverantörsskulder		12 461 844	11 842 653
Skatteskulder		527 809	407 711
Övriga kortfristiga skulder		1 997 209	2 342 992
Upplupna kostnader och förutbetalda intäkter	14	9 195 619	8 605 009
		<u>37 547 994</u>	<u>36 247 016</u>
SUMMA EGET KAPITAL OCH SKULDER		<u>96 783 010</u>	<u>91 511 933</u>

Kassaflödesanalys - koncern

<i>Belopp i SEK</i>	<i>Not</i>	<i>2023-12-31</i>	<i>2022-12-31</i>
Den löpande verksamheten			
Resultat efter finansiella poster		1 501 394	8 225 649
Justeringar för poster som inte ingår i kassaflödet, m m		11 317 460	8 353 938
		12 818 854	16 579 587
Betald inkomstskatt		-559 692	-950 549
Kassaflöde från den löpande verksamheten före förändringar av rörelsekapital		12 259 162	15 629 038
<i>Kassaflöde från förändringar i rörelsekapital</i>			
Ökning(-)/Minskning (+) av rörelsefordringar		1 496 677	-1 526 889
Ökning(+)/Minskning (-) av rörelseskulder		1 470 880	-516 736
Kassaflöde från den löpande verksamheten		15 226 719	13 585 413
Investeringsverksamheten			
Förvärv av materiella anläggningstillgångar		-24 299 737	-20 837 000
Avyttring av materiella anläggningstillgångar		1 187 000	4 150 070
Erhållen skattereduktion för investeringar			459 351
Kassaflöde från investeringsverksamheten		-23 112 737	-16 227 579
Finansieringsverksamheten			
Upptagna lån /Amortering (netto)		4 064 898	5 951 180
Utbetald utdelning till moderföretagets aktieägare		-1 000 000	-1 000 000
Kassaflöde från finansieringsverksamheten		3 064 898	4 951 180
Årets kassaflöde		-4 821 120	2 309 014
Likvida medel vid årets början		11 102 359	8 793 345
Likvida medel vid årets slut		6 281 239	11 102 359

Övriga upplysningar till kassaflödesanalysen

	<i>2023-12-31</i>	<i>2022-12-31</i>
Poster som inte ingår i kassaflödet		
Avskrivningar	12 363 987	11 350 148
Vinst vid försäljning av inventarier	-1 046 527	-3 025 460
Justering fordran investeringsbidrag		29 250
	11 317 460	8 353 938

Resultaträkning - moderföretag

<i>Belopp i SEK</i>	<i>Not</i>	<i>2023-01-01- 2023-12-31</i>	<i>2022-01-01- 2022-12-31</i>
Rörelsens intäkter		-	-
Rörelsens kostnader			
Övriga externa kostnader	3	-990	-330
Rörelseresultat		-990	-330
Resultat från finansiella poster			
Resultat från andelar i koncernföretag		2 976 699	1 100 000
Räntekostnader och liknande resultatposter		-40 000	-
Resultat efter finansiella poster		2 935 709	1 099 670
Koncernbidrag		41 000	-
Resultat före skatt		2 976 709	1 099 670
Årets resultat		2 976 709	1 099 670

2024061011137

Balansräkning - moderföretag

<i>Belopp i SEK</i>	<i>Not</i>	<i>2023-12-31</i>	<i>2022-12-31</i>
TILLGÅNGAR			
Anläggningstillgångar			
<i>Finansiella anläggningstillgångar</i>			
Andelar i koncernföretag	10	7 535 699	7 535 699
		<u>7 535 699</u>	<u>7 535 699</u>
Summa anläggningstillgångar		<u>7 535 699</u>	<u>7 535 699</u>
Omsättningstillgångar			
<i>Kortfristiga fordringar</i>			
Fordringar hos koncernföretag		41 000	-
		<u>41 000</u>	<u>-</u>
<i>Kassa och bank</i>		98 680	99 670
Summa omsättningstillgångar		<u>139 680</u>	<u>99 670</u>
SUMMA TILLGÅNGAR		<u>7 675 379</u>	<u>7 635 369</u>

Balansräkning - moderföretag

<i>Belopp i SEK</i>	<i>Not</i>	<i>2023-12-31</i>	<i>2022-12-31</i>
EGET KAPITAL OCH SKULDER			
<i>Eget kapital</i>			
<i>Bundet eget kapital</i>			
Aktiekapital (1000 aktier)		100 000	100 000
		100 000	100 000
<i>Fritt eget kapital</i>			
Balanserad vinst eller förlust	12	3 558 670	3 459 000
Årets resultat		2 976 709	1 099 670
		6 535 379	4 558 670
Summa eget kapital		6 635 379	4 658 670
<i>Långfristiga skulder</i>			
Skulder till koncernföretag		1 000 000	2 976 699
		1 000 000	2 976 699
<i>Kortfristiga skulder</i>			
Upplupna kostnader och förutbetalda intäkter	14	40 000	-
		40 000	-
SUMMA EGET KAPITAL OCH SKULDER		7 675 379	7 635 369

Noter

Not 1 Redovisningsprinciper

Belopp i SEK om inget annat anges.

Allmänna redovisningsprinciper

Årsredovisningen har upprättats i enlighet med årsredovisningslagen enligt Bokföringsnämndens allmänna råd BFNAR 2012:1 Årsredovisning och koncernredovisning (K3).

Värderingsprinciper mm

Tillgångar, avsättningar och skulder har värderats till anskaffningsvärden om inget annat anges nedan.

Immateriella tillgångar

Avskrivningar

Avskrivning sker linjärt över tillgångens beräknade nyttjandeperiod. Avskrivningen redovisas som kostnad i resultaträkningen.

	Koncern år	Moder- företag år
Följande avskrivningstider tillämpas:		
<i>Förvärvade immateriella tillgångar</i>		
Goodwill	5	-

Materiella anläggningstillgångar

Materiella anläggningstillgångar redovisas till anskaffningsvärde minskat med ackumulerade avskrivningar och nedskrivningar

Avskrivningar

Avskrivning sker linjärt över tillgångens beräknade nyttjandeperiod eftersom det återspeglar den förväntade förbrukningen av tillgångens framtida ekonomiska fördelar.

Följande avskrivningstider tillämpas:

	Koncern år	Moder- företag år
Materiella anläggningstillgångar:		
-Byggnader	20-25	
-Markanläggningar	20	
-Inventarier, verktyg och installationer	1-8	

Skillnaden mellan ovan nämnda avskrivningar och skattemässigt gjorda avskrivningar redovisas i de enskilda företagen som ackumulerade överavskrivningar, vilka ingår i obeskattade reserver. Byggnad ägd av Bylund & Kokk Fastigheter AB har bedömts utgöra en komponent.

Leasing - leasetagare

Alla leasingavtal har klassificerats som finansiella eller operationella leasingavtal. Ett finansiellt leasingavtal är ett leasingavtal enligt vilka de risker och fördelar som är förknippade med att äga en tillgång i allt väsentligt överförs från leasegivaren till leasetagaren. Ett operationellt leasingavtal är ett leasingavtal som inte är ett finansiellt leasingavtal.

Operationella leasingavtal

Leasingavgifterna enligt operationella leasingavtal, inklusive förhöjd förstagångshyra men exklusive utgifter för tjänster som försäkring och underhåll, redovisas som kostnad linjärt över leasingperioden. Koncernens leasade fordon avser lättare fordon där brukartiden i stort överensstämmer med leasetiden.

Skatt

Skatt på årets resultat i resultaträkningen består av aktuell skatt och uppskjuten skatt. Aktuell skatt är inkomstskatt för innevarande räkenskapsår som avser årets skattepliktiga resultat och den del av tidigare räkenskapsårs inkomstskatt som ännu inte har redovisats. Uppskjuten skatt är inkomstskatt för skattepliktigt resultat avseende framtida räkenskapsår till följd av tidigare transaktioner eller händelser.

Uppskjuten skatteskuld redovisas för alla skattepliktiga temporära skillnader, dock inte för temporära skillnader som härrör från första redovisningen av goodwill. Uppskjuten skattefordran redovisas för avdragsgilla temporära skillnader och för möjligheten att i framtiden använda skattemässiga underskottsavdrag. Värderingen baseras på hur det redovisade värdet för motsvarande tillgång eller skuld förväntas återvinnas respektive regleras. Beloppen baseras på de skattesatser och skatteregler som är beslutade före balansdagen och har inte nuvärdesberäknats.

I samband med koncernförvärv av Bylund & Kokk Fastigheter AB har fastigheten åsatts ett marknadsvärde. Någon uppskjuten latent skatt har ej redovisats avseende detta, eftersom fastigheten ägs i eget bolag och att en eventuell försäljning av fastigheten kommer att ske genom avyttring av aktierna i fastighetsbolaget, vilket med nuvarande skattelagstiftning är skattefritt.

Koncernredovisning

Dotterföretag

Dotterföretag är företag i vilka moderföretaget direkt eller indirekt innehar mer än 50 % av röstetalet eller på annat sätt har ett bestämmande inflytande. Bestämmande inflytande innebär en rätt att utforma ett företags finansiella och operativa strategier i syfte att erhålla ekonomiska fördelar. Redovisningen av rörelseförvärv bygger på enhetssynen. Det innebär att förvärvsanalysen upprättas per den tidpunkt då förvärvaren får bestämmande inflytande. Från och med denna tidpunkt ses förvärvaren och den förvärvade enheten som en redovisningsenhet. Tillämpningen av enhetssynen innebär vidare att alla tillgångar (inklusive goodwill) och skulder samt intäkter och kostnader medräknas i sin helhet även för delägda dotterföretag.

Anskaffningsvärdet för dotterföretag beräknas till summan av verkligt värde vid förvärvstidpunkten för erlagda tillgångar med tillägg av uppkomna och övertagna skulder samt emitterade eget kapitalinstrument, utgifter som är direkt hänförliga till rörelseförvärvet samt eventuell tilläggsköpeskillning. I förvärvsanalysen fastställs det verkliga värdet, med några undantag, vid förvärvstidpunkten av förvärvade identifierbara tillgångar och övertagna skulder samt minoritetsintresse. Minoritetsintresse värderas till verkligt värde vid förvärvstidpunkten. Från och med förvärvstidpunkten inkluderas i koncernredovisningen det förvärvade företagens intäkter och kostnader, identifierbara tillgångar och skulder liksom eventuell uppkommen goodwill eller negativ goodwill.

Not 2 Övriga rörelseintäkter

	2023-01-01- 2023-12-31	2022-01-01- 2022-12-31
Koncern		
Vinst vid försäljning av fordon	809 969	3 025 460
Utvecklingsbidrag och sjuklöneersättning personal	172 701	361 718
Hysesintäkter	2 821 722	1 057 498
Övrigt	856 891	170 466
Summa	4 661 283	4 615 142

Not 3 Arvode och kostnadsersättning till revisorer

	2023-01-01- 2023-12-31	2022-01-01- 2022-12-31
Koncern		
<i>Grant Thornton</i>		
Revisionsuppdrag		126 745
<i>Västerleds Revision</i>		
Revisionsuppdrag	88 000	
Summa	88 000	126 745

Med revisionsuppdrag avses granskning av årsredovisningen och bokföringen samt styrelsens och verkställande direktörens förvaltning, övriga arbetsuppgifter som det ankommer på företagets revisor att utföra samt rådgivning eller annat biträde som föranleds av iakttagelser vid sådan granskning eller genomförandet av sådana övriga arbetsuppgifter.

Not 4 Anställda, personalkostnader och arvoden till styrelse

Medelantalet anställda

	2023-01-01- 2023-12-31	Varav män	2022-01-01- 2022-12-31	Varav män
Moderföretag				
Totalt moderföretaget	-	-	-	-
Dotterföretag				
Sverige	52	43	54	44
Totalt dotterföretag	52	43	54	44
Koncernen totalt	52	43	54	44

Löner och andra ersättningar samt sociala kostnader, inklusive pensionskostnader

	2023-01-01- 2023-12-31	2022-01-01- 2022-12-31
Moderföretag		
Löner och andra ersättningar	-	-
Koncern		
Löner och andra ersättningar	26 431 888	26 325 264
Sociala kostnader	9 902 431	9 830 261
varav pensionskostnader	1 115 336	1 197 001

Not 5 Skatt på årets resultat

	2023-01-01- 2023-12-31	2022-01-01- 2022-12-31
Koncern		
Aktuell skatt	-618 853	-944 544
Uppskjuten skatt	185 400	-824 000
Justering skattereduktion investeringar	-	-29 250
	-433 453	-1 797 794

Not 6 Goodwill

	2023-12-31	2022-12-31
Koncern		
<i>Akkumulerade anskaffningsvärden:</i>		
-Vid årets början	550 000	550 000
Vid årets slut	550 000	550 000
<i>Akkumulerade avskrivningar:</i>		
-Vid årets början	-270 000	-150 000
-Årets avskrivning	-110 000	-120 000
Vid årets slut	-380 000	-270 000
Redovisat värde vid årets slut	170 000	280 000

Not 7 Byggnader och mark

	2023-12-31	2022-12-31
Koncern		
<i>Ackumulerade anskaffningsvärden:</i>		
-Vid årets början	17 884 141	17 884 141
-Nyanskaffningar	11 617 271	
Vid årets slut	29 501 412	17 884 141
<i>Ackumulerade avskrivningar:</i>		
-Vid årets början	-4 244 846	-3 664 600
-Årets avskrivning	-834 859	-580 246
Vid årets slut	24 421 707	13 639 295
<i>Ackumulerade uppskrivningar:</i>		
-Vid årets början	5 603 421	5 603 421
Redovisat värde vid årets slut	30 025 128	19 242 716
Taxeringsvärde byggnad	6 353 000	6 353 000
Taxeringsvärde mark	11 647 000	8 400 000
Summa	18 000 000	14 753 000

Not 8 Inventarier, verktyg och installationer

	2023-12-31	2022-12-31
Koncern		
<i>Ackumulerade anskaffningsvärden:</i>		
-Vid årets början	76 863 560	63 997 310
-Nyanskaffningar	12 769 966	20 749 500
-Avyttringar och utrangeringar	-2 586 839	-7 883 250
-Vid årets slut	87 046 687	76 863 560
<i>Ackumulerade avskrivningar:</i>		
-Vid årets början	-38 378 657	-34 487 395
-Återförda avskrivningar på avyttringar och utrangeringar	2 446 366	6 758 640
-Årets avskrivning	-11 419 128	-10 649 902
-Vid årets slut	-47 351 419	-38 378 657
Redovisat värde vid årets slut	39 695 268	38 484 903

Leasing

Koncern

Inventarier som innehas under finansiella leasingavtal har redovisats som operationella leasingavtal. Avskrivningstiden överensstämmer med leasingtiden (mindre distributionsfordon).

Not 9 Pågående nyanläggningar och förskott materiella anläggningstillgångar

	2023-12-31	2022-12-31
Koncern		
Vid årets början	87 500	
Omklassificeringar	-87 500	
Under året utbetalda förskott	-	87 500
Redovisat värde vid årets slut	-	87 500

Not 10 Andelar i koncernföretag

	2023-12-31	2022-12-31
<i>Akkumulerade anskaffningsvärden:</i>		
-Vid årets början	7 535 699	7 535 699
-Vid årets slut	7 535 699	7 535 699
Redovisat värde vid årets slut	7 535 699	7 535 699

Spec av moderföretagets och koncernens innehav av andelar i koncernföretag

Ägarandelen av kapitalet avses, vilket även överensstämmer med andelen av rösterna för totalt antal aktier.

Dotterföretag / Org nr / Säte	Antal andelar	i %	2023-12-31	2022-12-31
			Redovisat värde	Redovisat värde
Bylund & Kokk Transport AB, 556730-8183, Vallentuna		100	4 559 000	4 559 000
Bylund & Kokk Fastigheter AB, 556902-0018, Vallentuna		100	2 976 699	2 976 699
			7 535 699	7 535 699

Not 11 Förutbetalda kostnader och upplupna intäkter

	2023-12-31	2022-12-31
Koncern		
Förutbetalda leasingkostnader	211 314	482 974
Förutbetalda övriga kostnader	871 595	469 825
	1 082 909	952 799

Not 12 Disposition av vinst eller förlust

Styrelsen föreslår att fritt eget kapital, kronor 6 535 379, disponeras enligt följande:

Utdelning [1 000 aktier * 1 000 kr]	1 000 000
Balanseras i ny räkning	5 535 379
Summa	6 535 379

Not 13 Övriga skulder till kreditinstitut

	2023-12-31	2022-12-31
Koncern		
Förfallotidpunkt, inom ett år från balansdagen	13 365 513	13 048 651
Förfallotidpunkt, 1-5 år från balansdagen	29 350 720	22 452 832
Förfallotidpunkt, senare än fem år från balansdagen	7 222 042	10 055 032
	49 938 275	45 556 515

Not 14 Upplupna kostnader och förutbetalda intäkter

	2023-12-31	2022-12-31
Koncernen		
Upplupna löner	1 267 995	1 192 165
Upplupna semesterlöner	3 222 095	2 852 361
Upplupna sociala avgifter	1 635 290	1 452 794
Upplupna transportkostnader	2 293 074	2 295 114
Övriga poster	777 165	812 575
	<u>9 195 619</u>	<u>8 605 009</u>
Moderföretaget		
Upplupen ränta - koncernbolag	40 000	-
	<u>40 000</u>	<u>-</u>

Not 15 Ställda säkerheter och eventalförpliktelser - koncernen

Ställda säkerheter

	2023-12-31	2022-12-31
Ställda säkerheter		
<i>Övriga skulder till kreditinstitut</i>		
Fastighetsinteckningar	16 074 000	10 692 000
Företagsinteckningar	2 500 000	2 500 000
Tillgångar med äganderättsförbehåll	38 193 421	37 496 041
Summa ställda säkerheter	<u>56 767 421</u>	<u>50 688 041</u>

Not 16 Ställda säkerheter och eventalförpliktelser - moderföretaget

Eventalförpliktelser

Borgen för dotterföretag har ställts med 12 214 126 kronor.

Not 17 Nyckeltalsdefinitioner

Nettoomsättning

Bolagets/koncernens samlade försäljning

Balansomslutning:

Totala tillgångar.

Resultat efter finansiella poster


Årets resultat före bokslutsdispositioner

Soliditet:

Totalt eget kapital / Totala tillgångar.

Underskrifter

Vallentuna 2024-05-10




Lars Bylund
Styrelseordförande



Lars Kokk

Min revisionsberättelse har lämnats 2024- 05-15



Lennart Röcklinger
Auktoriserad revisor

Revisionsberättelse

Till bolagsstämman i Bylund & Kokk Transport Holding AB

Org.nr 559186-7303

Rapport om årsredovisningen och koncernredovisningen

Uttalanden

Jag har utfört en revision av årsredovisningen och koncernredovisningen för Bylund & Kokk Transport Holding AB för räkenskapsåret 2023.

Enligt min uppfattning har årsredovisningen och koncernredovisningen upprättats i enlighet med årsredovisningslagen och ger en i alla väsentliga avseenden rättvisande bild av moderbolagets och koncernens finansiella ställning per den 2023-12-31 och av dessas finansiella resultat och kassaflöde för året enligt årsredovisningslagen. Förvaltningsberättelsen är förenlig med årsredovisningens och koncernredovisningens övriga delar.

Jag tillstyrker därför att bolagsstämman fastställer resultaträkningen och balansräkningen för moderbolaget och koncernen.

Grund för uttalanden

Jag har utfört revisionen enligt International Standards on Auditing (ISA) och god revisionssed i Sverige. Mitt ansvar enligt dessa standarder beskrivs närmare i avsnittet *Revisorns ansvar*. Jag är oberoende i förhållande till moderbolaget och koncernen enligt god revisorssed i Sverige och har i övrigt fullgjort mitt yrkesetiska ansvar enligt dessa krav.

Jag anser att de revisionsbevis jag har inhämtat är tillräckliga och ändamålsenliga som grund för mina uttalanden.

Styrelsens ansvar

Det är styrelsen som har ansvaret för att årsredovisningen och koncernredovisningen upprättas och att de ger en rättvisande bild enligt årsredovisningslagen. Styrelsen ansvarar även för den interna kontroll som den bedömer är nödvändig för att upprätta en årsredovisning och koncernredovisning som inte innehåller några väsentliga felaktigheter, vare sig dessa beror på oegentligheter eller misstag.

Vid upprättandet av årsredovisningen och koncernredovisningen ansvarar styrelsen för bedömningen av bolagets och koncernens förmåga att fortsätta verksamheten. Den upplyser, när så är tillämpligt, om förhållanden som kan påverka förmågan att fortsätta verksamheten och att använda antagandet om fortsatt drift. Antagandet om fortsatt drift tillämpas dock inte om styrelsen avser att likvidera bolaget, upphöra med verksamheten eller inte har något realistiskt alternativ till att göra något av detta.

Revisorns ansvar

Mina mål är att uppnå en rimlig grad av säkerhet om huruvida årsredovisningen och koncernredovisningen som helhet inte innehåller några väsentliga felaktigheter, vare sig dessa beror på oegentligheter eller misstag, och att lämna en revisionsberättelse som innehåller mina uttalanden. Rimlig säkerhet är en hög grad av säkerhet, men är ingen garanti för att en revision som utförs enligt ISA och god revisionssed i Sverige alltid kommer att upptäcka en väsentlig felaktighet om en sådan finns. Felaktigheter kan uppstå på grund av oegentligheter eller misstag och anses vara väsentliga om de enskilt eller tillsammans rimligen kan förväntas påverka de ekonomiska beslut som användare fattar med grund i årsredovisningen och koncernredovisningen.

En ytterligare beskrivning av mitt ansvar för revisionen av årsredovisningen finns på Revisorsinspektionens webbplats: www.revisorsinspektionen.se/revisornsansvar. Denna beskrivning är en del av revisionsberättelsen.

Rapport om andra krav enligt lagar och andra författningar

Uttalanden

Utöver min revision av årsredovisningen och koncernredovisningen har jag även utfört en revision av styrelsens förvaltning för Bylund & Kokk Transport Holding AB för räkenskapsåret 2023 samt av förslaget till dispositioner beträffande bolagets vinst eller förlust.

Jag tillstyrker att bolagsstämman disponerar vinsten enligt förslaget i förvaltningsberättelsen och beviljar styrelsens ledamöter ansvarsfrihet för räkenskapsåret.

Grund för uttalanden

Jag har utfört revisionen enligt god revisions sed i Sverige. Mitt ansvar enligt denna beskrivs närmare i avsnittet Revisorns ansvar. Jag är oberoende i förhållande till moderbolaget och koncernen enligt god revisors sed i Sverige och har i övrigt fullgjort mitt yrkesetiska ansvar enligt dessa krav.

Jag anser att de revisionsbevis jag har inhämtat är tillräckliga och ändamålsenliga som grund för mina uttalanden.

Styrelsens ansvar

Det är styrelsen som har ansvaret för förslaget till dispositioner beträffande bolagets vinst eller förlust. Vid förslag till utdelning innefattar detta bland annat en bedömning av om utdelningen är försvarlig med hänsyn till de krav som bolagets och koncernens verksamhetsart, omfattning och risker ställer på storleken av moderbolagets och koncernens egna kapital, konsolideringsbehov, likviditet och ställning i övrigt.

Styrelsen ansvarar för bolagets organisation och förvaltningen av bolagets angelägenheter. Detta innefattar bland annat att fortlöpande bedöma bolagets och koncernens ekonomiska situation och att tillse att bolagets organisation är utformad så att bokföringen, medelsförvaltningen och bolagets ekonomiska angelägenheter i övrigt kontrolleras på ett betryggande sätt.

Revisorns ansvar

Mitt mål beträffande revisionen av förvaltningen, och därmed mitt uttalande om ansvarsfrihet, är att inhämta revisionsbevis för att med en rimlig grad av säkerhet kunna bedöma om någon styrelseledamot i något väsentligt avseende:


- företagit någon åtgärd eller gjort sig skyldig till någon försummelse som kan föranleda ersättningsskyldighet mot bolaget, eller
- på något annat sätt handlat i strid med aktiebolagslagen, årsredovisningslagen eller bolagsordningen.

Mitt mål beträffande revisionen av förslaget till dispositioner av bolagets vinst eller förlust, och därmed mitt uttalande om detta, är att med rimlig grad av säkerhet bedöma om förslaget är förenligt med aktiebolagslagen.

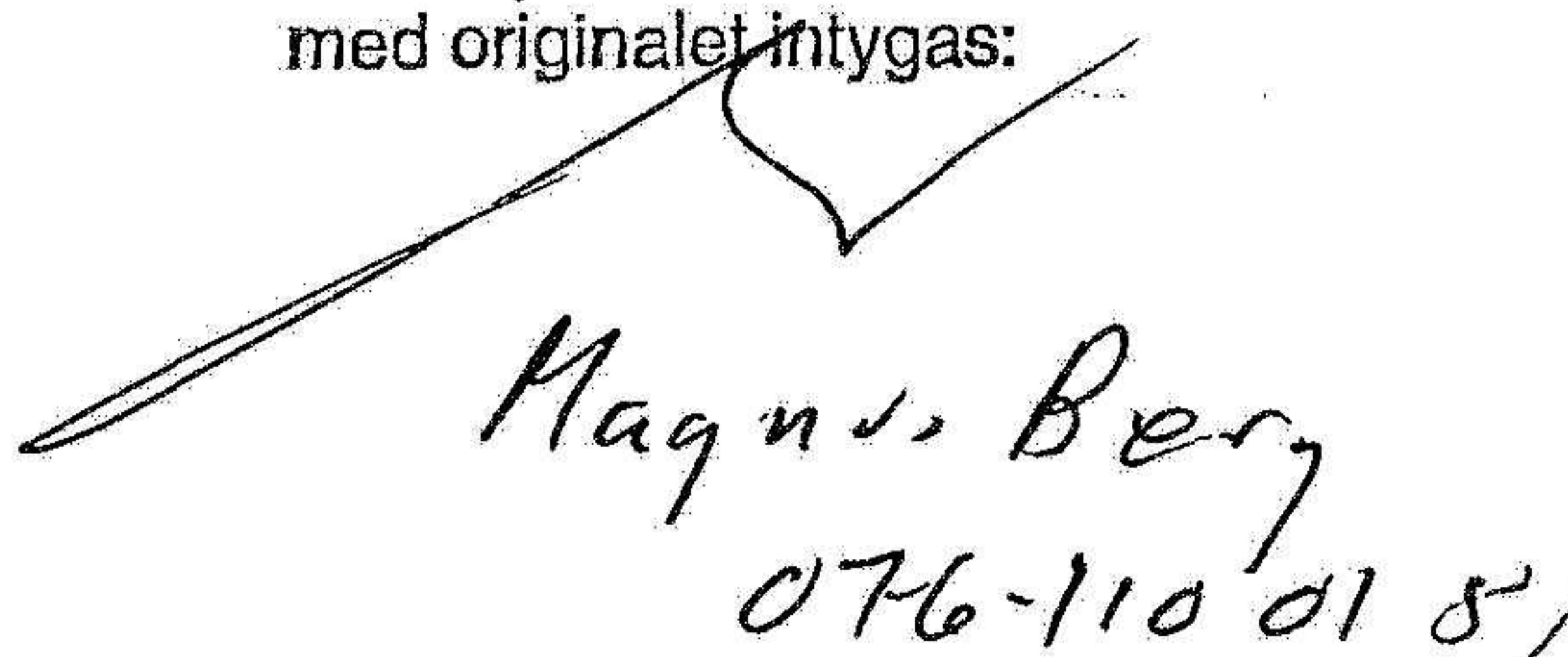
Rimlig säkerhet är en hög grad av säkerhet, men ingen garanti för att en revision som utförs enligt god revisions sed i Sverige alltid kommer att upptäcka åtgärder eller försummelser som kan föranleda ersättningsskyldighet mot bolaget, eller att ett förslag till dispositioner av bolagets vinst eller förlust inte är förenligt med aktiebolagslagen.

En ytterligare beskrivning av mitt ansvar för revisionen av förvaltningen finns på Revisorsinspektionens webbplats: www.revisorsinspektionen.se/revisornsansvar. Denna beskrivning är en del av revisionsberättelsen.

Bromma den 15 maj 2024


Lennart Röcklinger
Auktoriserad revisor

Fotokopians överensstämmelse
med originalet intygas:


Magnus Berg
076-110 01 81