

Årsredovisning

och

Koncernredovisning

för

Lohilo Foods AB (publ)

556740-7050

Räkenskapsåret

2024

Fastställelseintyg

Undertecknad verkställande direktör i Lohilo Foods AB (publ) intygar att resultaträkningen och balansräkningen i årsredovisningen för moderbolaget samt koncernresultaträkningen och koncernbalansräkningen har fastställts på årsstämma 2025-05-26. Årsstämman beslutade att godkänna styrelsens förslag till resultatdisposition.

Jag intygar också att innehållet i årsredovisningen och revisionsberättelsen stämmer överens med originalen.

Växjö 2025-05-27




Richard Hertvig

ÅRSREDOVISNING & KONCERNREDOVISNING

2024

Lohilo Foods AB (publ)

Org.nr. 556740-7050



LOHILO

Styrelsen och verkställande direktören för Lohilo Foods AB (publ) avger följande årsredovisning och koncernredovisning för räkenskapsåret 2024. Årsredovisningen är upprättad i svenska kronor, SEK. Om inte annat särskilt anges, redovisas alla belopp i tusentals kronor (Tkr). Uppgifter inom parentes avser föregående år.

Förvaltningsberättelse

Information om verksamheten

Lohilo Foods AB (publ), tidigare Alvestaglass AB, som grundades 2008 är ett foodtech-bolag med rötter i Småland. Bolaget startade som en glassproducent med målsättningen att bli ett av de största glassbolagen i Norden. Sedan april 2019 har bolaget etablerat sig inom torrvarusegmentet med produkter inom functional food. Kända varumärken i produktportföljen inkluderar våra egna varumärken: LOHILO, Alvestaglass, Järnaglass, Superfruit, Kleen och Kultures samt distribuerade varumärken: Bubbies.

Företaget har sitt säte i Växjö, Kronobergs län.

Väsentliga händelser under räkenskapsåret

Q1

- Bolaget har bytt Certified Adviser till Eminova Fondkommission AB.
- Bolaget har under kvartalet utträtt tidigare fastighet med väsentlig kostnadsbesparing.
- Lohilo och Superfruit lanseras hos kedjan Normal, tar första order värd 7 MSEK.
- Lohilo lanseras hos kedjan Deli De Luca i Norge.
- Styrelsen lämnar prognos att nettoomsättningen för 2024 kommer att öka med minst 10% jämfört med föregående år med en EBITDA marginal på mer än 5 procent med rådande valutakurser. Koncernens likviditetsplan fastställer att inget ytterligare behov av nyemission föreligger under året. Ambitionen är att successivt amortera ned koncernens nettolåneskuld med det löpande kassaflödet.
- Martin Lyberg avslutar sin tjänst som vice VD i Lohilo Foods.

Q2

- Lohilo har erhållit det högsta betyget AA i senaste BRC certifieringen.

Q3

- Styrelsen justerar prognos för 2024 till tillväxt ca 10 procent med en EBITDA på mer än 3 procent med hänsyn till kronans depreciering mot EUR och USD samt högre råvarupriser som gett höjda inköspriser som följd.

Q4

- Listbyte till NGM Nordic SME med första handelsdag 20 december

Väsentliga händelser efter räkenskapsårets slut

- Inga väsentliga händelser



VD har ordet

Vi fortsätter att leverera stark tillväxt även under årets sista kvartal där våra Egna varumärken växer 23,2 procent och exporten totalt 54 procent. Den starka tillväxten och positiva av slutningen på året är ett resultat av att vi under året har utvecklat vår affär och vårt arbetssätt vilket har resulterat i fler kunder, framför allt på exporten, men även på hemmamarknaden. Under lång tid har vi fokuserat på att bygga starka relationer med våra större kunder som kontinuerligt köper våra varor. Vi ser det som ett fint bevis på att vår produktportfölj är attraktiv och kan fortsätta att växa framåt. Ett tydligt tecken på att vi tar stora steg framåt är att vi kan presentera ett positivt EBITDA i det annars normalt svaga fjärde kvartalet.

Vi kan se tillbaka på ett år där vi skapat god tillväxt och betydligt högre lönsamhet än de senaste åren. Vår plan har varit att förflytta bolaget för att kunna nå ett stabilt resultat på EBITDA-nivå, vilket vi lyckats med även om mina förhoppningar varit högre ställda. Vi kan även presentera en högre tillväxt än förväntat då vi växt kraftigt under det sista kvartalet. Tillväxten beror främst på en ökad försäljning av våra egna varumärken, både på våra exportmarknader och på hemmaplan, vilket skapar ett stort långsiktigt värde för bolaget.

De besparingar vi gjort under året har såklart också bidragit till det goda resultatet. Jag är nöjd med att vi kan växa 12,7 procent samtidigt som vi minskar övriga externa kostnader med 27 procent (15,4 MSEK) och personalkostnaderna med 14,6 procent (3,4 MSEK). Dessa förändringar har gjort att vi kan förbättra vårt rörelseresultat (EBIT) med ca 27 MSEK. EBIT är därmed positivt för helåret med 1,5 MSEK, vilket är kvitto på att vi lyckats genomföra vår turn-around.

En försvagad svensk valuta och högre råvarupriser

under 2024 medför att vår totala marginal legat under den prognos vi tidigare kommunicerat. Under 2025 kommer vi att succesivt flytta hem produktion av Alvestaglass och Järnaglass till Sverige vilket kommer att ge oss en betydligt lägre valutaexponering. Genom flytten säkrar vi inhemsk produktion för våra varumärken som är grundade med stark svenska historia. Vi kommer nu att även börja jobba tätare med vår nya produktionssamarbetspartner för att vidareutveckla och etablera nya produkter på den svenska marknaden. För framtiden är detta ett viktigt steg i vår utveckling och tillväxt.

Exporten har under förra året växt och planen är att skapa en bra tillväxt med god lönsamhet på exportmarknaderna även under 2025. Fokus ligger på att etablera oss starkare i de länder där vi idag finns. Vi har goda möjligheter att se en vidare tillväxt framför allt i de länder som är i starten av etableringen. Norden är vårt största fokus följt av Nederländerna, Schweiz och Kina.

Under första kvartalet 2025 kommer vi lansera en rad nya produkter under våra nuvarande varumärken. En stor trend senaste tiden är smaken pistage som vi kommer att lansera inför sommaren. Efter förra sommarens stora succé med LOHILO Exotic glassen kommer vi i år följa upp med ytterligare en sommarsmak i LOHILO Lemon. Vi kommer även stärka upp portföljen med fler glassar inom varumärket Superfruit efter förra årets lansering av smoothie-glasspinnar. Citron och Hallon/Jordgubb blir två nya fräscha smaker på pint.

Vår likviditetssituation är under kontroll och har förbättrats genom positivt kassaflöde från den löpande verksamheten under årets sista kvartal. Vi jobbar ständigt med vår likviditet för att säkra rörelsefinansiering för kommande högsäsong, vilket vi lyckats med även i år.

De senaste åren har varit tuffa men tillsammans har vi tagit oss förbi problemen och därigenom skapat ett fantastiskt team med stark laganda och fullt fokus på uppdraget. Det känns som att Lohilo totalt sätt har blivit mycket starkare och att det finns god potential att fortsätta förbättra oss från år till år för att skapa värde för aktieägarna.

Jag vill tacka anställda, styrelse och aktieägare för 2024. Det har varit utmanande men ett väldigt givande år. Jag ser fram emot att driva och utveckla

bolaget ytterligare år framåt. Tack!

Richard Hertvig
VD

2025061312935

LOHILO

JÄRNAGLASS

Alvesta Glass
Himmelst gott sedan 1979

superfruit

Bubbies
Mochi Ice Cream
Hawaii

KLEEN
SPORTS NUTRITION

Lohilo Foods utsikter och finansiella mål

Under perioden 2025–2029 ska den genomsnittliga tillväxten av försäljningen i Lohilo vara minst 10 procent och EBITDA-marginalen ska successivt öka till minst 10 procent under perioden.

Lohilos långsiktiga strategiska mål

- Att systematiskt positionera sig inom functional food, med glass, dryck och hälsa som utvalda produktkategorier

Riskfaktorer

Begränsat antal stora kunder

Koncernens tre största kunder, ICA, Axfood och Virapuda (Finland) står tillsammans för cirka 61 (66) procent av koncernens totala försäljning. ICA, Axfood och Coop är viktiga aktörer på den svenska livsmedelsmarknaden.

Omfattning: Om Bolaget skulle förlora någon av kunderna som beskrivs ovan riskerar det att få omfattande påverkan på Bolagets omsättning och resultat och kommer även att påverka den marknadsandel som Lohilo Foods för närvarande innehar inom dagligvarumarknaden.

Immateriella rättigheter

En viktig förutsättning för Bolagets möjligheter att expandera varumärket LOHILO internationellt är att Bolaget erhåller immaterialrättslig skydd för varumärket LOHILO på de aktuella marknaderna. Bolaget innehar idag immaterialrättsligt skydd för varumärket LOHILO inom Sverige och EU samt i viss omfattning även i Kina, USA, Australien och UK.

Omfattning: Geografiska begränsningar i Bolagets möjligheter att utnyttja varumärket LOHILO kan långsiktigt påverka Bolagets expansionsmöjligheter och därigenom på sikt begränsa Bolagets möjligheter att positivt utveckla omsättning och resultat.

Beroende av leverantörer

Produktionen av Bolagets produkter är beroende av ett begränsat antal leverantörer i nedströmskedjan. Leverantörerna som sådana är utbytbara men skulle leverantörerna drabbas av kapacitetsbegränsningar eller andra faktorer som påverkar leverantörernas verksamhet finns risk att Bolagets verksamhet på, framför allt kort sikt, påverkas negativt då det skulle medföra fördröjningar i leveransen.

Omfattning: Koncernens tre största leverantörer står tillsammans för cirka 52 (59) procent av koncernens totala behov av leverantörstjänster. Leveransproblem riskerar att under en period drabba koncernen i form av ökade kostnader, minskad omsättning och försämrat resultat.

Beroende av distributionsuppdrag

Lohilo Foods har idag uppdrag att inköpa, lagerhålla, distribuera och försälja ett varumärke, Bubbies, på en given geografisk marknad. Tidslängden på kontrakten varierar från 12-36 månader med automatisk förlängning av avtalsperioden om ingendera part säger upp samarbetet.

Omfattning: Under året kom cirka 14 (19) procent av koncernens omsättning från detta distributionsuppdrag. Värdet på distributionsuppdrag varierar i storlek och förändras över tiden

beroende på hur respektive marknaden utvecklas. Inför varje avtalsperiods förlängningstidpunkt finns risken att avtalet inte förlängs.

Trender och konsumentbeteende

Det finns en ökad efterfrågan på dryck och snacks som ur ett hälso- och miljöperspektiv ses som attraktiva. Detta konsumentbeteende ligger i linje med de produkter som Lohilo Foods erbjuder genom bland annat proteinberikade glassar. Konsumentbeteenden och trender kan dock förändras snabbt och det finns en risk att Bolaget inte fångar upp förändrade konsumentbeteenden eller när nya trender etableras vilket kan innebära att Lohilo Foods tappar konkurrenskraft på marknaden.

Omfattning: Den del av koncernens produkter som hänförs till funktionella livsmedel bedöms motsvara cirka 60 (60) procent av koncernens totala produkter. En väsentlig negativ förändring i trender och konsumentbeteende på denna marknad nationellt och globalt skulle innebära att Bolaget riskerar att tappa såväl omsättning som resultat om snabb produktpassning inte kan ske.

Framtida erbjudanden

Lohilo Foods kan i framtiden komma att anskaffa ytterligare kapital, beroende på hur kassaflödet från den löpande verksamheten utvecklas över tid samt framtida förvärv, genom att besluta om nyemission av aktier eller andra värdepapper. Nyemissioner kan komma att få negativ effekt på aktiernas marknadspris. Ytterligare emissionserbjudanden kan även riskera att minska det proportionella ägandet och röstandelen för innehavare av aktier i Bolaget (utspädning).

Externa faktorer

Lohilo Foods har stor del av kostnadsmassan för material och råvaror i EUR och USD. Konflikten i Ukraina påverkar kostnader för transporter och råvaruinköp i Sverige samt har också gett effekter i form av en försämrad SEK-kurs mot EUR och USD. Då det gäller priser arbetar vi med att ta fram långa kontrakt med våra UE så att vi har möjligheter att genomföra prishöjningar mot nästa led i samma omfattning som vi själva drabbas. Dock har vi inte möjlighet att följa detta helt då drivmedelstillägg och valutaförändringar kommer löpande. Vi har tyvärr inte heller valutabalans mellan försäljning och inköp i EUR utan är överexponerade i våra inköp, både i EUR och USD. Bolaget har under 2024 börjat använda valutaterminer, samtliga terminer har haft positivt resultat. Under 2024 har enskilda råvaror, såsom kakao och protein ökat väsentligt vilket inte kunnat tas ut i kundled under året.

Där finns alltså risker med snabb påverkan på vår bruttomarginal.

Hållbarhetsupplysningar

Tillstånds- eller anmälningspliktig verksamhet enligt miljöbalken

Lohilo Foods och Superfruit Scandinavia är registrerade livsmedelsverksamheter hos Miljö och Hälsa i Växjö kommun.

Bolaget bedrev anmälningspliktig verksamhet enligt miljöbalken. Tillverkningen påverkade miljön genom utsläpp till luft och kommunalt reningsverk. Med anledning av produktionsflytten anmäldes nedläggning av miljöfarlig verksamhet till Växjö kommun. Anmälningspliktig verksamhet enligt miljöbalken upphörde 1 maj 2022.

Ägarförhållanden

Registrering av nyemissioner skedde hos bolagsverket under 2024. Per balansdagen innehar följande

aktieägare mer än 10% av aktierna:

Voxson Carl-L Eriksson AB – 15,11 %

Richard Hertvig – 12,38 %

Flerårsöversikt (Tkr)

Koncernen	2024	2023	2022	2021	2020
Nettoomsättning	205 171	182 130	233 329	248 459	233 747
Balansomslutning	74 549	83 036	93 380	149 540	86 506
Avkastning på eget kap. (%)	neg	neg	neg	neg	neg
Soliditet (%)	18,26	19,14	28,57	37,79	40,09
Moderbolaget	2024	2023	2022	2021	2020
Nettoomsättning	181 934	161 086	211 587	225 842	233 747
Balansomslutning	94 459	96 781	101 854	150 710	85 172
Avkastning på eget kap. (%)	0,89	neg	neg	neg	neg
Soliditet (%)	38,98	38,01	42,29	43,32	39,16

För definitioner av nyckeltal, se Redovisnings- och värderingsprinciper.

Nyckeltalsdefinition på nyckeltalet Avkastning på eget kapital är förändrad jämfört med fg års årsredovisning. För att förenkla redovisas avkastning på eget kapital vid årets slut.

Förändring av eget kapital (TSEK)

Koncernen	Aktie- kapital	Övrigt tillskjutet kapital	Annat eget kapital inkl. årets resultat	Totalt
Belopp vid årets ingång	1 582	162 157	-147 850	15 889
Nyemission	0	0	0	0
Omräkningsdifferens			0	0
Årets resultat			-2 278	-2 278
Belopp vid årets utgång	1 582	162 157	-150 128	13 611

2025061312939

Moderbolaget	Aktie- kapital	Ej registrerat aktiekapital	Överkurs- fond	Balanserat resultat	Årets resultat	Totalt
Belopp vid årets ingång	1 582	0	162 157	-102 329	-24 624	36 785
Nyemission	0					0
Disposition enligt beslut av årets årsstämma:				-24 624	24 624	
Årets resultat					37	37
Belopp vid årets utgång	1 582	0	162 157	-126 953	37	36 823

Förslag till behandling av ansamlad förlust


Styrelsen föreslår att den ansamlade förlusten (kronor):

ansamlad förlust	-126 953 838
årets vinst	37 225
	-126 916 613

behandlas så att
i ny räkning överföres

-126 916 613

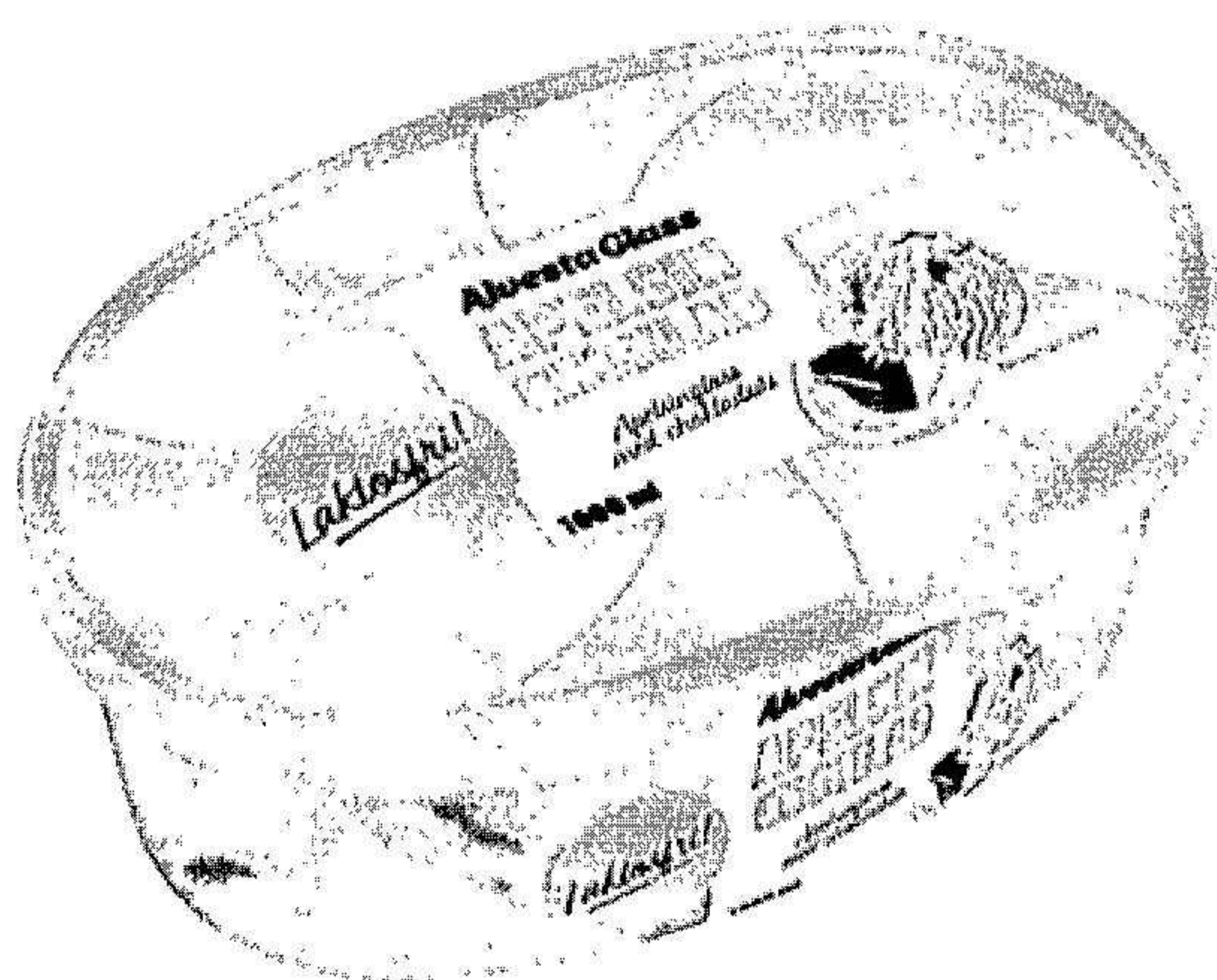
Koncernens och moderbolagets resultat och ställning i övrigt framgår av efterföljande resultat- och balansräkningar samt kassaflödesanalyser med noter.



Koncernens Resultaträkning

Tkr

	Not	2024-01-01 -2024-12-31	2023-01-01 -2023-12-31
Nettoomsättning	2	205 171	182 130
Förändring av lagervaror under tillverkning, färdiga varor och pågående arbete för annans räkning		0	-2 325
Övriga rörelseintäkter	3	2 699	4 569
		207 870	184 374
Rörelsens kostnader	10		
Råvaror och Handelsvaror		-139 464	-122 485
Övriga externa kostnader	5, 7	-41 380	-56 804
Personalkostnader	8	-20 244	-23 706
Avskrivningar och nedskrivningar av materiella och immateriella anläggningstillgångar		-5 258	-7 225
		-206 346	-210 220
Rörelseresultat		1 525	-25 846
Resultat från finansiella poster	10		
Övriga ränteintäkter och liknande resultatposter	9	19	27
Räntekostnader och liknande resultatposter	9	-2 965	-3 103
		-2 945	-3 076
Resultat efter finansiella poster		-1 421	-28 921
Resultat före skatt		-1 421	-28 921
Skatt på årets resultat	11	-857	-200
Årets resultat		-2 278	-29 121



**Koncernens
Balansräkning**

Tkr

Not

2024-12-31

2023-12-31

TILLGÅNGAR
Anläggningstillgångar
Immateriella anläggningstillgångar

Varumärken och Goodwill samt liknande rättigheter	12	23 271	27 992
		23 271	27 992

Materiella anläggningstillgångar

Maskiner och andra tekniska anläggningar	13	453	935
Inventarier, verktyg och installationer	14	65	123
		518	1 058

Finansiella anläggningstillgångar

Uppskjuten skattefordran	11	19 316	20 173
		19 316	20 173

Summa anläggningstillgångar
43 106 **49 223**
Omsättningstillgångar
Varulager m m

Råvaror, varor under tillverkning	17	198	2 056
Färdiga varor och handelsvaror		15 155	14 709
Förskott till leverantörer		94	0
		15 447	16 765

Kortfristiga fordringar

Kundfordringar		11 081	9 270
Aktuella skattefordringar		440	465
Övriga fordringar		151	23
Förutbetalda kostnader och upplupna intäkter	18	1 079	2 434
		12 751	12 192

Kassa och bank

		3 244	4 856
Summa omsättningstillgångar		31 443	33 813

SUMMA TILLGÅNGAR
74 549 **83 036**

2025061312941

Koncernens Balansräkning

Tkr

EGET KAPITAL OCH SKULDER

Eget kapital

19, 20

Eget kapital hänförligt till moderföretagets aktieägare

Aktiekapital

1 582

1 582

Övrigt tillskjutet kapital

162 157

162 157

Annat eget kapital inklusive årets resultat

-150 128

-147 850

Eget kapital hänförligt till moderföretagets aktieägare

13 611

15 889

Summa eget kapital

13 611

15 889

Avsättningar

Övriga avsättningar

134

1 191

Summa avsättningar

134

1 191

Långfristiga skulder

21

Skulder till kreditinstitut

23

1 350

1 950

Övriga långfristiga skulder

4 008

6 376

5 358

8 326

Kortfristiga skulder

Checkräkningskredit

22, 23

8 908

8 017

Skulder till kreditinstitut

23

600

3 590

Leverantörsskulder

20 418

18 042

Övriga skulder

19 701

21 476

Upplupna kostnader och förutbetalda intäkter

25

5 820

6 505





55 447

57 630

SUMMA EGET KAPITAL OCH SKULDER

74 549

83 036



Koncernens Kassaflödesanalys

Tkr

Not

2024-01-01
-2024-12-312023-01-01
-2023-12-31

Den löpande verksamheten

Resultat efter finansiella poster	-1 421	-28 913
Justeringar för poster som inte ingår i kassaflödet m.m	4 591	15 286
Betald skatt	-388	-335

Kassaflöde från den löpande verksamheten före förändringar av rörelsekapital

2 783 **-13 962**

Kassaflöde från förändringar i rörelsekapital

Förändring av varulager och pågående arbeten	1 318	3 116
Förändring kundfordringar	-1 811	778
Förändring av kortfristiga fordringar	1 251	2 691
Förändring leverantörsskulder	2 376	275
Förändring av kortfristiga skulder	-2 460	3 375
Kassaflöde från den löpande verksamheten	3 457	-3 726

Investeringsverksamheten

Investeringar i immateriella anläggningstillgångar	0	0
Investeringar i materiella anläggningstillgångar	0	-95
Kassaflöde från investeringsverksamheten	0	-95

Finansieringsverksamheten

Nyemission/Optioner	0	18 331
Förändring långfristiga finansiella skulder	-2 968	-2 261
Förändring kortfristiga finansiella skulder	-2 100	-8 826
Kassaflöde från finansieringsverksamheten	-5 068	7 243

Årets kassaflöde

-1 611 **3 422**

Likvida medel vid årets början


Likvida medel vid årets början	4 855	1 433
Likvida medel vid årets slut	3 244	4 855

2025061312943

Moderbolagets Resultaträkning

Tkr

	Not	2024-01-01 -2024-12-31	2023-01-01 -2023-12-31
Rörelsens intäkter			
Nettoomsättning	2	181 934	161 086
Förändring av lagervaror under tillverkning, färdiga varor och pågående arbete för annans räkning		0	-1 255
Övriga rörelseintäkter	3	2 699	6 369
		184 633	166 200
Rörelsens kostnader	10		
Råvaror och handelsvaror		-125 270	-111 604
Övriga externa kostnader	5, 7	-37 473	-53 830
Personalkostnader	8	-19 028	-21 300
Avskrivningar och nedskrivningar av materiella och immateriella anläggningstillgångar		-183	-1 320
		-181 954	-188 054
Rörelseresultat	4	2 679	-21 855
Resultat från finansiella poster	10		
Övriga ränteintäkter och liknande resultatposter	9	17	7
Räntekostnader och liknande resultatposter	9	-2 369	-2 590
		-2 352	-2 583
Resultat efter finansiella poster		327	-24 437
Koncernbidrag		0	-187
Resultat före skatt		327	-24 624
Skatt på årets resultat	11	-290	0
Årets resultat		37	-24 624



**Moderbolagets
Balansräkning**

Tkr

TILLGÅNGAR
Anläggningstillgångar
Immateriella anläggningstillgångar

Koncessioner, patent, licenser, varumärken samt liknande rättigheter

12	66	177
	66	177

Materiella anläggningstillgångar
Maskiner och andra tekniska anläggningar
Inventarier, verktyg och installationer

13	36	84
14	65	89
	101	173

Finansiella anläggningstillgångar
Andelar i koncernföretag
Uppskjuten skattefordran

15, 16	51 037	51 037
11	17 817	18 107
	68 854	69 144

Summa anläggningstillgångar

69 021	69 494
---------------	---------------

Omsättningstillgångar
Varulager m m
Färdiga varor och handelsvaror
Förskott till leverantörer

17	11 471	12 425
	94	0
	11 565	12 425

Kortfristiga fordringar
Kundfordringar
Aktuella skattefordringar
Övriga fordringar
Förutbetalda kostnader och upplupna intäkter

	9 308	7 535
	405	361
	119	2
18	1 003	2 282
	10 835	10 180

Kassa och bank
Summa omsättningstillgångar

3 038	4 682
25 438	27 287

SUMMA TILLGÅNGAR

94 459	96 781
---------------	---------------

2025061312945

**Moderbolagets
Balansräkning**

Tkr

	Not	2024-12-31	2023-12-31
EGET KAPITAL OCH SKULDER	20		
Eget kapital	21, 22		
<i>Bundet eget kapital</i>			
Aktiekapital		1 582	1 582
		1 582	1 582
<i>Fritt eget kapital</i>	20		
Fri överkursfond		162 157	162 157
Balanserad vinst eller förlust		-126 954	-102 329
Årets resultat		37	-24 624
		35 241	35 203
Summa eget kapital		36 823	36 785
Avsättningar			
Övriga avsättningar		134	1 191
Summa avsättningar		134	1 191
Långfristiga skulder	21, 24		
Skulder till kreditinstitut	23	1 350	1 950
Övriga långfristiga skulder		4 008	6 376
Summa långfristiga skulder		5 358	8 326
Kortfristiga skulder			
Checkräkningskredit	22, 23	3 783	3 997
Skulder till kreditinstitut	23	600	3 527
Leverantörsskulder		18 568	15 808
Skulder till koncernföretag		5 512	1 573
Övriga skulder		18 126	19 912
Upplupna kostnader och förutbetalda intäkter	25	5 556	5 662
Summa kortfristiga skulder		52 145	50 479
SUMMA EGET KAPITAL OCH SKULDER		94 459	96 781

2025061312946

Moderbolagets Kassaflödesanalys

Tkr

Not 2024-01-01 2023-01-01
 -2024-12-31 -2023-12-31

Den löpande verksamheten

Resultat efter finansiella poster	327	-24 437
Justeringar för poster som inte ingår i kassaflödet	-874	9 262
Betald skatt	-102	-547

Kassaflöde från den löpande verksamheten före förändring av rörelsekapital

	-649	-15 722
--	-------------	----------------

Kassaflöde från förändring av rörelsekapitalet

Förändring av varulager och pågående arbete	860	2 046
Förändring av kundfordringar	-1 773	700
Förändring av kortfristiga fordringar	1 220	5 031
Förändring av leverantörsskulder	2 760	130
Förändring av kortfristiga skulder	2 047	2 966
Kassaflöde från den löpande verksamheten	4 465	-4 849

Investeringsverksamheten

Investeringar i immateriella anläggningstillgångar	0	0
Investeringar i materiella anläggningstillgångar	0	-94
Investeringar i finansiella anläggningstillgångar	0	0
Kassaflöde från investeringsverksamheten	0	-94

Finansieringsverksamheten

Nyemission	0	18 331
Förändring långfristiga finansiella skulder	-2 968	-2 177
Förändring kortfristiga finansiella skulder	-3 141	-7 583
Kassaflöde från finansieringsverksamheten	-6 109	8 571

Årets kassaflöde

	-1 644	3 628
--	---------------	--------------

Likvida medel vid årets början

Likvida medel vid årets början	4 682	1 054
Likvida medel vid årets slut	3 038	4 682

2025061312947

Noter

Tkr

Not 1 Redovisnings- och värderingsprinciper

Allmänna upplysningar

Årsredovisningen och koncernredovisningen är upprättad i enlighet med årsredovisningslagen och BFNAR 2012:1 Årsredovisning och koncernredovisning (K3).

Redovisningsprinciperna är förändrade jämfört med föregående år.

Intäktsredovisning

Intäkter har tagits upp till verkligt värde av vad som erhållits eller kommer att erhållas och redovisas i den omfattning det är sannolikt att de ekonomiska fördelarna kommer att tillgodogöras bolaget och intäkterna kan beräknas på ett tillförlitligt sätt.

Koncernredovisning

Konsolideringsmetod

Koncernredovisningen har upprättats enligt förvärvsmetoden. Detta innebär att förvärvade verksamheters identifierbara tillgångar och skulder redovisas till marknadsvärde enligt upprättad förvärvsanalys. Överstiger verksamhetens anskaffningsvärde det beräknade marknadsvärdet av de förväntade nettotillgångarna enligt förvärvsanalysen redovisas skillnaden som goodwill.

Dotterföretag

Koncernredovisningen omfattar, förutom moderföretaget, samtliga företag i vilka moderföretaget direkt eller indirekt har mer än 50 % av röstetalet eller på annat sätt innehar det bestämmande inflytandet och därmed har en rätt att utforma företagets finansiella och operativa strategier i syfte att erhålla ekonomiska fördelar.

Ett dotterföretags intäkter och kostnader tas in i koncernredovisningen från och med tidpunkten för förvärvet till och med den tidpunkt då moderföretaget inte längre har ett bestämmande inflytande över dotterföretaget.

Transaktioner mellan koncernföretag

Koncerninterna fordringar och skulder samt transaktioner mellan koncernföretag liksom orealiserade vinster elimineras i sin helhet. Orealiserade förluster elimineras också såvida inte transaktionen motsvarar ett nedskrivningsbehov.

Förändring av internvinst under räkenskapsåret har eliminerats i koncernresultaträkningen.

Anläggningstillgångar

Immateriella och materiella anläggningstillgångar redovisas till anskaffningsvärde minskat med ackumulerade avskrivningar enligt plan och eventuella nedskrivningar.

Avskrivning sker linjärt över den förväntade nyttjandeperioden med hänsyn till väsentligt restvärde. Nyttjandeperioden omprövas per varje balansdag. Pågående projekt skrivs inte av utan av- och nedskrivning prövas årligen. Följande nyttjandeperioder tillämpas:

Tillgångstyp:	Antal år
Varumärken och goodwill samt liknande rättigheter	5-10
Nedlagda utgifter på annans fastighet	20
Maskiner och andra tekniska anläggningar	5
Inventarier, verktyg och maskiner	5

Varulager

Varulagret har värderats till det lägsta av dess anskaffningsvärde och dess nettoförsäljningsvärde på balansdagen. Med nettoförsäljningsvärde avses varornas beräknade försäljningspris minskat med försäljningskostnader. Den valda värderingsmetoden innebär att inkurans i varulagret har beaktats.

Inkomstskatter

Total skatt utgörs av aktuell skatt och uppskjuten skatt. Skatter redovisas i resultaträkningen, utom då underliggande transaktion redovisas direkt mot eget kapital varvid tillhörande skatteeffekter redovisas i eget kapital.

Aktuell skatt

Aktuell skatt avser inkomstskatt för innevarande räkenskapsår samt den del av tidigare räkenskapsårs inkomstskatt som ännu inte redovisats. Aktuell skatt beräknas utifrån den skattesats som gäller per balansdagen.

Uppskjuten skatt

Uppskjuten skatt är inkomstskatt som avser framtida räkenskapsår till följd av tidigare händelser. Redovisning sker enligt balansräkningsmetoden. Enligt denna metod redovisas uppskjutna skatteskulder och uppskjutna skattefordringar på temporära skillnader som uppstår mellan bokförda respektive skattemässiga värden för tillgångar och skulder samt för övriga skattemässiga avdrag eller underskott.

Uppskjutna skattefordringar nettoredovisas mot uppskjutna skatteskulder endast om de kan betalas med ett nettobelopp. Uppskjuten skatt beräknas utifrån gällande skattesats på balansdagen. Effekter av förändringar i gällande skattesatser resultatförs i den period förändringen lagstadsats. Uppskjuten skattefordran redovisas som finansiell anläggningstillgång och uppskjuten skatteskuld som avsättning.

Uppskjuten skattefordran avseende underskottsavdrag eller andra framtida skattemässiga avdrag redovisas i den omfattning det är sannolikt att avdragen kan avräknas mot framtida skattemässiga överskott.

Offentliga bidrag

I de fall ingen framtida prestation för att erhålla bidraget krävs, intäktsredovisas offentliga bidrag då villkoren för att erhålla bidraget är uppfyllda. Offentliga bidrag värderas till verkliga värdet av vad som erhållits eller kommer att erhållas.

Nyckeltalsdefinitioner**Nettoomsättning**

Rörelsens huvudintäkter, fakturerade kostnader, sidointäkter samt intäktskorrigeringar.

Balansomslutning

Företagets samlade tillgångar.

Avkastning på eget kap. (%)

Resultat efter finansiella poster i procent av justerat eget kapital (eget kapital och obeskattade reserver med avdrag för uppskjuten skatt).

Soliditet (%)

Justerat eget kapital (eget kapital och obeskattade reserver med avdrag för uppskjuten skatt) i procent av balansomslutning.

Uppskattningar och bedömningar

Upprättandet av bokslut och tillämpning av redovisningsprinciper, baseras ofta på ledningens bedömningar, uppskattningar och antaganden som anses vara rimliga vid den tidpunkt då bedömningen görs. Uppskattningar och bedömningar är baserade på historiska erfarenheter och ett antal andra faktorer, som under rådande omständigheter anses vara rimliga. Resultatet av dessa används för att bedöma de redovisade värdena på tillgångar och skulder, som inte annars framgår tydligt från andra källor. Det verkliga utfallet kan avvika från dessa uppskattningar och bedömningar.

Uppskattningar och antaganden ses över regelbundet. Ändringar av uppskattningar redovisas i den period ändringen görs om ändringen endast påverkat denna period, eller i den period ändringen görs och i framtida perioder om ändringen påverkar både aktuell period och framtida perioder.

Enligt företagsledningen är väsentliga bedömningar avseende tillämpade redovisningsprinciper samt källor till osäkerhet i uppskattningar, främst relaterade till redovisat värde på immateriella och finansiella anläggningstillgångar. Det bokförda värdet är beroende av att den framtida marknaden för bolagets produkter utvecklas som förväntat. Bedömningen per den 31 december 2023 är att redovisat värde på dessa poster inte överstiger verkligt värde.

Not 2 Nettoomsättningens fördelning**Koncernen**

	2024	2023
Nettoomsättningen per geografisk marknad		
Sverige	142 269	128 912
Export	62 902	53 218
	205 171	182 130

Moderbolaget

	2024	2023
Nettoomsättningen per geografisk marknad		
Sverige	125 819	107 868
Export	56 115	53 218
	181 934	161 086

Not 3 Offentliga bidrag**Koncernen**

Övriga rörelseintäkter består till 0 Tkr (964 Tkr) av offentliga bidrag.

Moderbolaget

Övriga rörelseintäkter består till 0 Tkr (964 Tkr) av offentliga bidrag.

Not 4 Inköp och försäljning mellan koncernföretag**Moderbolaget**

Under året har moderbolaget haft försäljning till dotterbolag om 2 057 Tkr (1 800) och inköp från dotterbolag om 2 411 Tkr (5 022)

	2024	2023
Andel av årets totala inköp som skett från andra företag i koncernen	1,33 %	2,67 %
Andel av årets totala försäljningar som skett till andra företag i koncernen	1,13 %	1,12 %

Not 5 Arvode till revisorer**Koncernen**

Med revisionsuppdrag avses granskning av årsredovisningen och bokföringen samt styrelsens och verkställande direktörens förvaltning, övriga arbetsuppgifter som det ankommer på bolagets revisor att utföra samt rådgivning eller annat biträde som föranleds av iakttagelser vid sådan granskning eller genomförandet av sådana övriga arbetsuppgifter.

	2024	2023
BDO		
Revisionsuppdrag	139	260
	139	260

Moderbolaget

Med revisionsuppdrag avses granskning av årsredovisningen och bokföringen samt styrelsens och verkställande direktörens förvaltning, övriga arbetsuppgifter som det ankommer på bolagets revisor att utföra samt rådgivning eller annat biträde som föranleds av iakttagelser vid sådan granskning eller genomförandet av sådana övriga arbetsuppgifter.

	2024	2023
BDO		
Revisionsuppdrag	95	193
Övriga tjänster	0	0
	95	193

Not 7 Leasingavtal- Operationell leasing leasetagare**Koncernen**

Årets leasing- och hyreskostnader avseende leasing- och hyresavtal, uppgår till 7 282 Tkr (17 341).

Framtida leasingavgifter, för icke uppsägningsbara leasingavtal och hyres-, avtal förfaller till betalning enligt följande

	2024	2023
Inom ett år	4 507	12 674
Senare än ett år men inom fem år	3 387	14 637
Senare än fem år	0	0
	7 894	27 310

Moderbolaget

Årets leasing- och hyreskostnader avseende leasing- och hyresavtal, uppgår till 7 106 Tkr (16 357).

Framtida leasingavgifter, för icke uppsägningsbara leasingavtal och hyres-, avtal förfaller till betalning enligt följande

	2024	2023
Inom ett år	4 331	11 690
Senare än ett år men inom fem år	3 211	13 653
Senare än fem år	0	0
	7 542	25 342

Not 8 Anställda och personalkostnader**Koncernen**

	2024	2023
Medelantalet anställda		
Kvinnor	8	9
Män	15	25
	23	34
Löner och andra ersättningar		
Styrelse och verkställande direktör	1 923	1 135
Övriga anställda	12 186	13 104
	14 109	14 239
Sociala kostnader		
Pensionskostnader för styrelse och verkställande direktör	316	12
Pensionskostnader för övriga anställda	928	1 636
Övriga sociala avgifter enligt lag och avtal	4 716	5 672
	5 960	7 320
Totala löner, ersättningar, sociala kostnader och pensionskostnader	20 069	21 559

Könsfördelning bland ledande befattningshavare

Andel kvinnor i styrelsen	25 %	50 %
Andel män i styrelsen	75 %	50 %
Andel kvinnor bland övriga ledande befattningshavare	0 %	0 %
Andel män bland övriga ledande befattningshavare	100 %	100 %

Moderbolaget

	2024	2023
Medelantalet anställda		
Kvinnor	7	8
Män	15	24
	22	32

Löner och andra ersättningar

Styrelse och verkställande direktör	1 661	369
Övriga anställda	11 616	12 247
	13 277	12 616

Sociala kostnader

Pensionskostnader för styrelse och verkställande direktör	280	0
Pensionskostnader för övriga anställda	874	1 463
Övriga sociala avgifter enligt lag och avtal	4 425	5 090
	5 579	6 553

Totala löner, ersättningar, sociala kostnader och pensionskostnader

	18 856	19 169
--	---------------	---------------

Pensionsförpliktelser

Nuvarande styrelse och verkställande direktör	0	0
Tidigare styrelse och verkställande direktör	0	0
	0	0

Könsfördelning bland ledande befattningshavare

Andel kvinnor i styrelsen	25 %	50 %
Andel män i styrelsen	75 %	50 %
Andel kvinnor bland övriga ledande befattningshavare	0 %	0 %
Andel män bland övriga ledande befattningshavare	100 %	100 %

Not 9 Räntekostnader och liknande resultatposter**Koncernen**

	2024	2023
Övriga ränteintäkter	19	27
Övriga räntekostnader	-2 232	-2 620
Kursdifferenser	-732	-483
	-2 945	-3 076

Moderbolaget

	2024	2023
Övriga ränteintäkter	17	7
Räntekostnader koncernbolag	-95	0
Övriga räntekostnader	-1 764	-2 141
Kursdifferenser	-510	-449
	-2 352	-2 583

**Not 10 Jämförelsestörande poster
Koncernen**

	2024	2023
Kostnader för förtida avslut Nylandav. 2	0	-8 745
Kostnader nedskrivningar anläggningstillgångar Nylandav. 2	0	-765
Kostnader för omstrukturering av verksamheten	0	-676
Kostnader för avslut av personal	0	0
	0	-10 186

Moderbolaget

	2024	2023
Förtida avslut av fastighet Nylandav. 2		
Kostnader för förtida avslut Nylandav. 2	0	-8 745
Kostnader nedskrivningar anläggningstillgångar Nylandav. 2	0	-765
Kostnader för omstrukturering av verksamheten	0	-676
Kostnader för avslut av personal	0	0
	0	-10 186

Ovan sammanställs de jämförelsestörande posterna som haft en påverkan på bolagets och koncernens resultat under 2024 och 2023.

Kostnader för förtida avslut och nedskrivningar anläggningstillgångar Nylandav. 2 avser kostnader orsakade av beslutet att upphöra med eget lager och distribution i Växjö och flytta över lager och distribution till en extern aktör. Bakgrunden är att fastigheten kraftigt underutnyttjades efter avslut av distribution av andra varumärken samtidigt som kostnadsbilden var hög. Positiv effekt är väsentlig minskning av bolagets kostnader från mars 2024.

Not 11 Aktuell och uppskjuten skatt
Koncernen

	2024	2023
Skatt på årets resultat		
Aktuell skatt	0	0
Uppskjuten skatt	-857	-200
Totalt redovisad skatt	-857	-200

Avstämning av effektiv skatt

	2024		2023	
	Procent	Belopp	Procent	Belopp
Redovisat resultat före skatt		-1 421		-28 913
Skatt enligt gällande skattesats	20,60	293	20,60	5 956
Skatteeffekt av ej avdragsgilla kostnader, kostnader bokförda direkt mot eget kapital, ändrad skattesats m.m.		-1 150		-6 156
Redovisad effektiv skatt	-60,3	-857	0,7	-200

Moderbolaget

	2024	2023
Skatt på årets resultat		
Aktuell skatt	0	0
Uppskjuten skatt	-290	0
Totalt redovisad skatt	-290	0

Avstämning av effektiv skatt

	2024		2023	
	Procent	Belopp	Procent	Belopp
Redovisat resultat före skatt		327		-24 624
Skatt enligt gällande skattesats	20,60	-67	20,60	5 072
Skatteeffekt av ej avdragsgilla kostnader, kostnader bokförda direkt mot eget kapital, ändrad skattesats m.m.		-223		-5 072
Redovisad effektiv skatt	88,7	-290	0	0

**Not 12 Varumärken och goodwill samt liknande rättigheter
Koncernen**

	2024-12-31	2023-12-31
Ingående anskaffningsvärden	49 512	49 512
Försäljningar/utrangeringar	-1 052	0
Utgående ackumulerade anskaffningsvärden	48 460	49 512
Ingående avskrivningar	-21 120	-15 142
Årets avskrivningar	-4 532	-5 789
Försäljningar/utrangeringar	463	0
Utgående ackumulerade avskrivningar	-25 189	-21 120
Ingående nedskrivningar	-589	-400
Årets nedskrivningar	0	-189
Försäljningar/utrangeringar	589	0
Utgående ackumulerade nedskrivningar	0	-589
Utgående redovisat värde	23 271	27 992

Moderbolaget

	2024-12-31	2023-12-31
Ingående anskaffningsvärden	1 496	1 496
Försäljningar/utrangeringar	-455	0
Utgående ackumulerade anskaffningsvärden	1 041	1 496
Ingående avskrivningar	-1 130	-824
Årets avskrivningar	-111	-306
Försäljningar/utrangeringar	266	0
Utgående ackumulerade avskrivningar	-975	-1 130
Ingående nedskrivningar	-189	0
Försäljningar/utrangeringar	189	-189
Utgående ackumulerade nedskrivningar	0	-189
Utgående redovisat värde	66	177

**Not 13 Maskiner och andra tekniska anläggningar
Koncernen**

	2024-12-31	2023-12-31
Ingående anskaffningsvärden	6 372	6 350
Inköp	0	94
Försäljningar/utrangeringar	-1 717	-72
Utgående ackumulerade anskaffningsvärden	4 655	6 372
Ingående avskrivningar	-4 986	-4 647
Årets avskrivningar	-248	-369
Försäljningar/utrangeringar	1 265	30
Utgående ackumulerade avskrivningar	-3 969	-4 986
Ingående nedskrivningar	-452	0
Årets nedskrivningar	-233	-494
Försäljningar/utrangeringar	452	42
Utgående ackumulerade nedskrivningar	-233	-452
Utgående redovisat värde	453	935

Moderbolaget

	2024-12-31	2023-12-31
Ingående anskaffningsvärden	2 566	2 532
Inköp	0	34
Försäljningar/utrangeringar	-935	0
Utgående ackumulerade anskaffningsvärden	1 631	2 566
Ingående avskrivningar	-2 030	-1 840
Årets avskrivningar	-48	-190
Försäljningar/utrangeringar	483	0
Utgående ackumulerade avskrivningar	-1 595	-2 030
Ingående nedskrivningar	-452	0
Årets nedskrivningar	0	-452
Försäljningar/utrangeringar	452	0
Utgående ackumulerade nedskrivningar	0	-452
Utgående redovisat värde	36	84

**Not 14 Inventarier, verktyg och installationer
Koncernen**

	2024-12-31	2023-12-31
Ingående anskaffningsvärden	998	4 335
Försäljningar/utrangeringar	-687	-3 337
Utgående ackumulerade anskaffningsvärden	311	998
Ingående avskrivningar	-752	-3 828
Årets avskrivningar	-41	-261
Försäljningar/utrangeringar	564	3 337
Utgående ackumulerade avskrivningar	-229	-752
Ingående nedskrivningar	-123	0
Årets nedskrivningar	-17	-123
Försäljningar/utrangeringar	123	0
Utgående ackumulerade nedskrivningar	-17	-123
Utgående redovisat värde	65	123

2025061312958

Moderbolaget

	2024-12-31	2023-12-31
Ingående anskaffningsvärden	293	293
Försäljningar/utrangeringar	-185	0
Utgående ackumulerade anskaffningsvärden	108	293
Ingående avskrivningar	-81	-22
Årets avskrivningar	-24	-59
Försäljningar/utrangeringar	62	0
Utgående ackumulerade avskrivningar	-43	-81
Ingående nedskrivningar	-123	0
Årets nedskrivningar	0	-123
Försäljningar/utrangeringar	123	0
Utgående ackumulerade nedskrivningar	0	-123
Utgående redovisat värde	65	89

Not 15 Andelar i koncernföretag
Moderbolaget

	2024-12-31	2023-12-31
Ingående anskaffningsvärden	51 037	51 037
Utgående ackumulerade anskaffningsvärden	51 037	51 037
Utgående redovisat värde	51 037	51 037

Not 16 Specifikation andelar i koncernföretag
Moderbolaget

Namn	Kapital- andel	Rösträtts- andel	Bokfört värde
Sportglass AB	100%	100%	50
Järna Glass Varumärkes (JGV) AB	100%	100%	4 197
Nordic Mochi AB	100%	100%	4 214
Superfruit Scandinavia AB	100%	100%	42 575
			51 037

	Org.nr	Säte	Eget kapital	Resultat
Sportglass AB	556981-2810	Växjö	47	-2
Järna Glass Varumärkes (JGV) AB	559159-1127	Växjö	50	0
Nordic Mochi AB	556936-4044	Växjö	42	0
Superfruit Scandinavia AB	556726-6183	Växjö	5 242	2 092

2025061312960

**Not 17 Varulager
Koncernen**

	2024-12-31	2023-12-31
Råvaror, Varor under tillverkning	198	2 056
Färdiga varor och handelsvaror	15 155	14 709
Förskott för varor och tjänster	94	0
	15 447	16 765

Moderbolaget

	2024-12-31	2023-12-31
Färdiga varor och handelsvaror	11 471	12 425
Förskott för varor och tjänster	94	0
	11 565	12 425

**Not 18 Förutbetalda kostnader och upplupna intäkter
Koncernen**

	2024-12-31	2023-12-31
Förutbetalda leasing	502	1 360
Förutbetalda hyreskostnader	138	758
Förutbetalda försäkringspremier	163	77
Övriga förutbetalda kostnader	276	239
	1 079	2 434

Moderbolaget

	2024-12-31	2023-12-31
Förutbetalda leasing	502	1 360
Förutbetalda hyreskostnader	101	691
Förutbetalda försäkringspremier	163	72
Övriga förutbetalda kostnader	237	159
	1 003	2 282

**Not 19 Antal aktier och kvotvärde
Moderbolaget**

Namn	Antal aktier	Kvotvärde
Antal / värde vid årets ingång	37 668 470	0,04
Nyemission	0	
	37 668 470	

**Not 20 Förändring av eget kapital
Moderbolaget**

Antal aktier: 37 668 470

	Aktiekapital	Ej registrerat aktiekapital	Överkursfond	Balanserat resultat	Årets resultat	Totalt
Belopp vid årets ingång	1 582	0	162 157	-102 329	-24 624	36 785
Nyemission	0		0			0
Disposition enligt beslut av årets årsstämma:				-24 624	24 624	0
Årets resultat					37	37
Belopp vid årets utgång	1 582	0	162 157	-126 954	37	36 823

**Not 21 Långfristiga skulder
Koncernen**

	2024-12-31	2023-12-31
Skulder till kreditinstitut	-1 350	-1 950
Förtida avslut Nylandav.2	-4 008	-6 376
	-5 358	-8 326

Moderbolaget

	2024-12-31	2023-12-31
Skulder till kreditinstitut	-1 350	-1 950
Förtida avslut Nylandav.2	-4 008	-6 376
	-5 358	-8 326

**Not 22 Checkräkningskredit
Koncernen**

	2024-12-31	2023-12-31
Beviljat belopp på checkräkningskredit uppgår till	16 000	16 000
Utnyttjad kredit uppgår till	8 908	8 017

Moderbolaget

	2024-12-31	2023-12-31
Beviljat belopp på checkräkningskredit uppgår till	10 000	10 000
Utnyttjad kredit uppgår till	3 783	3 997

2025061312961

Not 23 Ställda säkerheter
Koncernen

	2024-12-31	2023-12-31
Företagsinteckningar	51 500	51 500
Depositioner för eventuella förpliktelser mot leverantör	2	2
	51 502	51 502

Moderbolaget

	2024-12-31	2023-12-31
För företagets egen räkning:		
Företagsinteckningar	45 000	45 000
	45 000	45 000

Lohilo Foods AB (publ) har vid balansdagen 0 tkr (3 000 tkr) på ett klientmedelskonto som i slutet av januari har utbetalts i förskott för lager och distributionstjänster med start 1 februari 2024.

Not 24 Eventualförpliktelser
Moderbolaget

Lohilo Foods AB (publ) har ett borgensåtagande avseende Superfruit Scandinavia AB gentemot SEB motsvarande Superfruit Scandinavia ABs vid var tid utnyttjade kreditutrymme hos SEB.

Not 25 Upplupna kostnader och förutbetalda intäkter
Koncernen

	2024-12-31	2023-12-31
Upplupna löner och ersättningar	3 290	4 256
Övriga upplupna kostnader	2 530	2 249
	5 820	6 505

Moderbolaget

	2024-12-31	2023-12-31
Upplupna löner och ersättningar	3 148	3 919
Övriga upplupna kostnader	2 408	1 743
	5 556	5 662

Underskrifter

Växjö, den dag som framgår enligt våra elektroniska underskrifter

Richard Hertvig
Verkställande direktör

Hans Jacobsson
Ordförande

Jonas Hamrén Berggren

Therese Lundstedt

Vår revisionsberättelse har lämnats den dag som framgår enligt min elektroniska underskrift

BDO Göteborg AB
Katarina Eklund
Auktoriserad revisor

2025061312964



Document history

COMPLETED BY ALL:
24.04.2025 14:59
SENT BY OWNER:
Sandra Hvitman • 23.04.2025 09:43

DOCUMENT NAME:
Årsredovisning 2024 Lohilo Foods AB (publ) slutlig.pdf
32 pages

DOCUMENT ID:
H1MQzqzLJex
ENVELOPE ID:
H1ZQM9G81eg-H1MQzqzLJex

Activity log

RECIPIENT	ACTION*	TIMESTAMP (CET)	METHOD	DETAILS
1. JONAS HAMRÉN BERGGREN Jonas.Berggren@elogistik.se	Signed Authenticated	23.04.2025 10:12 23.04.2025 10:11	eID Low	Swedish BankID (DOB: 1975/04/04) IP: 185.35.237.12
2. THERÉSE LUNDSTEDT therese.lundstedt@gmail.com	Signed Authenticated	23.04.2025 10:50 23.04.2025 10:14	eID Low	Swedish BankID (DOB: 1981/12/24) IP: 91.90.31.243
3. HANS JACOBSSON hans.jacobsson@nowa.se	Signed Authenticated	23.04.2025 11:25 23.04.2025 11:25	eID Low	Swedish BankID (DOB: 1967/01/12) IP: 83.185.84.152
4. RICHARD HERTVIG richard@lohilofoods.com	Signed Authenticated	23.04.2025 15:10 23.04.2025 15:10	eID Low	Swedish BankID (DOB: 1985/02/17) IP: 188.37.14.178
5. KATARINA EKLUND katarina.eklund@bdo.se	Signed Authenticated	24.04.2025 14:59 24.04.2025 14:58	eID Low	Swedish BankID (DOB: 1980/03/07) IP: 217.119.170.26

* Action describes both the signing and authentication performed by each recipient. Authentication refers to the ID method used to access the document.

Custom events


No custom events related to this document

Verified ensures that the document has been signed according to the method stated above. Copies of signed documents are securely stored by Verified.

To review the signature validity, please open this PDF using Adobe Reader.



GDPR compliant



eIDAS standard



PAdES sealed

REVISIONSBERÄTTELSE

Till bolagsstämman i Lohilo Foods AB
Org.nr. 556740-7050

Rapport om årsredovisningen och koncernredovisningen

Uttalanden

Vi har utfört en revision av årsredovisningen och koncernredovisningen för Lohilo Foods AB för år 2024.

Enligt vår uppfattning har årsredovisningen och koncernredovisningen upprättats i enlighet med årsredovisningslagen och ger en i alla väsentliga avseenden rättvisande bild av moderbolagets och koncernens finansiella ställning per den 31 december 2024 och av dessas finansiella resultat och kassaflöde för året enligt årsredovisningslagen. Förvaltningsberättelsen är förenlig med årsredovisningens och koncernredovisningens övriga delar.

Vi tillstyrker därför att bolagsstämman fastställer resultaträkningen och balansräkningen för moderbolaget och för koncernen.

Grund för uttalanden

Vi har utfört revisionen enligt International Standards on Auditing (ISA) och god revisionssed i Sverige. Vårt ansvar enligt dessa standarder beskrivs närmare i avsnittet "Revisorns ansvar". Vi är oberoende i förhållande till moderbolaget och koncernen enligt god revisorssed i Sverige och har i övrigt fullgjort vårt yrkesetiska ansvar enligt dessa krav.

Vi anser att de revisionsbevis vi har inhämtat är tillräckliga och ändamålsenliga som grund för våra uttalanden.

Styrelsens och verkställande direktörens ansvar

Det är styrelsen och verkställande direktören som har ansvaret för att årsredovisningen och koncernredovisningen upprättas och att de ger en rättvisande bild enligt årsredovisningslagen. Styrelsen och verkställande direktören ansvarar även för den interna kontroll som de bedömer är nödvändig för att upprätta en årsredovisning och koncernredovisning som inte innehåller några väsentliga felaktigheter, vare sig dessa beror på oegentligheter eller misstag.

Vid upprättandet av årsredovisningen och koncernredovisningen ansvarar styrelsen och verkställande direktören för bedömningen av bolagets och koncernens förmåga att fortsätta verksamheten. De upplyser, när så är tillämpligt, om förhållanden som kan påverka förmågan att fortsätta verksamheten och att använda antagandet om fortsatt drift. Antagandet om fortsatt drift tillämpas dock inte om styrelsen och verkställande direktören avser att likvidera bolaget, upphöra med verksamheten eller inte har något realistiskt alternativ till att göra något av detta.

Revisorns ansvar

Våra mål är att uppnå en rimlig grad av säkerhet om huruvida årsredovisningen och koncernredovisningen som helhet inte innehåller några väsentliga felaktigheter, vare sig dessa beror på oegentligheter eller misstag, och att lämna en revisionsberättelse som innehåller våra uttalanden. Rimlig säkerhet är en hög grad av säkerhet, men är ingen garanti för att en revision som utförs enligt ISA och god revisionssed i Sverige alltid kommer att upptäcka en väsentlig felaktighet om en sådan finns. Felaktigheter kan uppstå på grund av oegentligheter eller misstag och anses vara väsentliga om de enskilt eller tillsammans rimligen kan förväntas påverka de ekonomiska beslut som användare fattar med grund i årsredovisningen och koncernredovisningen.

Som del av en revision enligt ISA använder vi professionellt omdöme och har en professionellt skeptisk inställning under hela revisionen. Dessutom:

- identifierar och bedömer vi riskerna för väsentliga felaktigheter i årsredovisningen och koncernredovisningen, vare sig dessa beror på oegentligheter eller misstag, utformar och utför granskningsåtgärder bland annat utifrån dessa risker och inhämtar revisionsbevis som är tillräckliga och ändamålsenliga för att utgöra en grund för våra uttalanden. Riskerna för att inte upptäcka en väsentlig felaktighet till följd av oegentligheter är högre än för en väsentlig felaktighet som beror på misstag, eftersom oegentligheter kan innefatta agerande i maskopi, förfalskning, avsiktliga utelämnanden, felaktig information eller åsidosättande av intern kontroll.

- skaffar vi oss en förståelse av den del av bolagets interna kontroll som har betydelse för vår revision för att utforma granskningsåtgärder som är lämpliga med hänsyn till omständigheterna, men inte för att uttala oss om effektiviteten i den interna kontrollen.

- utvärderar vi lämpligheten i de redovisningsprinciper som används och rimligheten i styrelsens och verkställande direktörens uppskattningar i redovisningen och tillhörande upplysningar.

- drar vi en slutsats om lämpligheten i att styrelsen och verkställande direktören använder antagandet om fortsatt drift vid upprättandet av årsredovisningen och koncernredovisningen. Vi drar också en slutsats, med grund i de inhämtade revisionsbevisen, om huruvida det finns någon väsentlig osäkerhetsfaktor som avser sådana händelser eller förhållanden som kan leda till betydande tvivel om bolagets och koncernens förmåga att fortsätta verksamheten. Om vi drar slutsatsen att det finns en väsentlig osäkerhetsfaktor, måste vi i revisionsberättelsen fästa uppmärksamheten på upplysningarna i årsredovisningen och koncernredovisningen om den väsentliga osäkerhetsfaktorn eller, om sådana upplysningar är otillräckliga, modifiera uttalandet om årsredovisningen och koncernredovisningen. Våra slutsatser baseras på de revisionsbevis som inhämtas fram till datumet för revisionsberättelsen. Dock kan framtida händelser eller förhållanden göra att ett bolag och en koncern inte längre kan fortsätta verksamheten.

- utvärderar vi den övergripande presentationen, strukturen och innehållet i årsredovisningen och koncernredovisningen, däribland upplysningarna, och om årsredovisningen och koncernredovisningen återger de underliggande transaktionerna och händelserna på ett sätt som ger en rättvisande bild.

- planerar och utför vi koncernrevisionen för att inhämta tillräckliga och ändamålsenliga revisionsbevis avseende den finansiella informationen i företag eller affärsenheter inom koncernen som grund för att göra ett uttalande avseende koncernredovisningen. Vi ansvarar för styrning, övervakning och genomgång av det revisionsarbete som utförts för koncernrevisionens syfte. Vi är ensamt ansvariga för våra uttalanden.

Vi måste informera styrelsen om bland annat revisionens planerade omfattning och inriktning samt tidpunkten för den. Vi måste också informera om betydelsefulla iakttagelser under revisionen, däribland de eventuella betydande brister i den interna kontrollen som vi identifierat.

Rapport om andra krav enligt lagar och andra författningar

Uttalanden

Utöver vår revision av årsredovisningen och koncernredovisningen har vi även utfört en revision av styrelsens och verkställande direktörens förvaltning för Lohilo Foods AB för år 2024 samt av förslaget till dispositioner beträffande bolagets vinst eller förlust.

Vi tillstyrker att bolagsstämman behandlar förlusten enligt förslaget i förvaltningsberättelsen och beviljar styrelsens ledamöter och verkställande direktören ansvarsfrihet för räkenskapsåret.

Grund för uttalanden

Vi har utfört revisionen enligt god revisionssed i Sverige. Vårt ansvar enligt denna beskrivs närmare i avsnittet "Revisorns ansvar". Vi är oberoende i förhållande till moderbolaget och koncernen enligt god revisorssed i Sverige och har i övrigt fullgjort vårt yrkesetiska ansvar enligt dessa krav.

Vi anser att de revisionsbevis vi har inhämtat är tillräckliga och ändamålsenliga som grund för våra uttalanden.

Styrelsens och verkställande direktörens ansvar

Det är styrelsen som har ansvaret för förslaget till dispositioner beträffande bolagets vinst eller förlust. Vid förslag till utdelning innefattar detta bland annat en bedömning av om utdelningen är försvarlig med hänsyn till de krav som bolagets och koncernens verksamhetsart, omfattning och risker ställer på storleken av bolagets och koncernens egna kapital, konsolideringsbehov, likviditet och ställning i övrigt.

Styrelsen ansvarar för bolagets organisation och förvaltningen av bolagets angelägenheter. Detta innefattar bland annat att fortlöpande bedöma bolagets och koncernens ekonomiska situation och att tillse att bolagets organisation är utformad så att bokföringen, medelsförvaltningen och bolagets ekonomiska angelägenheter i övrigt kontrolleras på ett betryggande sätt. Verkställande direktören ska sköta den löpande förvaltningen enligt styrelsens riktlinjer och anvisningar och bland annat vidta de åtgärder som är nödvändiga för att bolagets bokföring ska fullgöras i överensstämmelse med lag och för att medelsförvaltningen ska skötas på ett betryggande sätt.

Revisorns ansvar

Vårt mål beträffande revisionen av förvaltningen, och därmed vårt uttalande om ansvarsfrihet, är att inhämta revisionsbevis för att med en rimlig grad av säkerhet kunna bedöma om någon styrelseledamot eller verkställande direktören i något väsentligt avseende:

- företagit någon åtgärd eller gjort sig skyldig till någon försummelse som kan föranleda ersättningsskyldighet mot bolaget, eller
- på något annat sätt handlat i strid med aktiebolagslagen, årsredovisningslagen eller bolagsordningen.

Vårt mål beträffande revisionen av förslaget till dispositioner av bolagets vinst eller förlust, och därmed vårt uttalande om detta, är att med rimlig grad av säkerhet bedöma om förslaget är förenligt med aktiebolagslagen.

Rimlig säkerhet är en hög grad av säkerhet, men ingen garanti för att en revision som utförs enligt god revisionssed i Sverige alltid kommer att upptäcka åtgärder eller försummelser som kan föranleda ersättningsskyldighet mot bolaget, eller att ett förslag till dispositioner av bolagets vinst eller förlust inte är förenligt med aktiebolagslagen.

Som en del av en revision enligt god revisionssed i Sverige använder vi professionellt omdöme och har en professionellt skeptisk inställning under hela revisionen. Granskningen av förvaltningen och förslaget till dispositioner av bolagets vinst eller

förlust grundar sig främst på revisionen av räkenskaperna. Vilka tillkommande granskningsåtgärder som utförs baseras på vår professionella bedömning med utgångspunkt i risk och väsentlighet. Det innebär att vi fokuserar granskningen på sådana åtgärder, områden och förhållanden som är väsentliga för verksamheten och där avsteg och överträdelser skulle ha särskild betydelse för bolagets situation. Vi går igenom och prövar fattade beslut, beslutsunderlag, vidtagna åtgärder och andra förhållanden som är relevanta för vårt uttalande om ansvarsfrihet. Som underlag för vårt uttalande om styrelsens förslag till dispositioner beträffande bolagets vinst eller förlust har vi granskat om förslaget är förenligt med aktiebolagslagen.

Göteborg den dag som framgår av elektronisk underskrift

BDO Göteborg AB

Katarina Eklund

Auktoriserad revisor

Document history

DOCUMENT NAME:
RB för signering Lohilo.pdf
2 pages



2025061312967

COMPLETED BY ALL:
24.04.2025 14:59
SENT BY OWNER:
Sandra Hvitman · 24.04.2025 11:05
DOCUMENT ID:
BJfeJtw1xe
ENVELOPE ID:
HyZxyFwygg-BJfeJtw1xe

Activity log

RECIPIENT	ACTION*	TIMESTAMP (CET)	METHOD	DETAILS
1. KATARINA EKLUND katarina eklund@bdo.se	Signed Authenticated	24.04.2025 14:59 24.04.2025 14:58	eID Low	Swedish BankID (DOB: 1980/03/07) IP: 217.119.170.26

* Action describes both the signing and authentication performed by each recipient. Authentication refers to the ID method used to access the document.

Custom events

No custom events related to this document

Verified ensures that the document has been signed according to the method stated above. Copies of signed documents are securely stored by Verified.

To review the signature validity, please open this PDF using Adobe Reader.

