

# Årsredovisning

---

## Östanå Hemservice AB

559109-3256

Styrelsen avger följande årsredovisning för  
räkenskapsåret 2024-01-01 - 2024-12-31.

Om inte annat särskilt anges, redovisas alla belopp i hela kronor (sek).


INNEHÅLLSFÖRTECKNING	SIDA
- Förvaltningsberättelse	2
- Resultaträkning	3
- Balansräkning	4 - 5
- Noter	6
- Underskrifter	6

### FASTSTÄLLELSEINTYG

Jag intygar att resultaträkningen och balansräkningen har fastställts på årsstämma 2025-02-28.  
Årsstämman beslöt att godkänna styrelsens förslag till vinstdisposition.

Jag intygar att innehållet i dessa handlingar överensstämmer med originalen och att originalen undertecknats av  
samtliga personer som enligt lag ska underteckna dessa.

Österåker 2025-02-28



Björn Jansson

# Årsredovisning

---

*Östanå Hemservice AB*


559109-3256

Styrelsen avger följande årsredovisning för  
räkenskapsåret 2024-01-01 - 2024-12-31.

Om inte annat särskilt anges, redovisas alla belopp i hela kronor (sek).

INNEHÅLLSFÖRTECKNING	SIDA
- Förvaltningsberättelse	2
- Resultaträkning	3
- Balansräkning	4 - 5
- Noter	6
- Underskrifter	6

Jag intygar att denna kopia  
överensstämmer med originalet.



## FÖRVALTNINGSBERÄTTELSE

### VERKSAMHETEN

#### Allmänt om verksamheten

Bolaget skall tillhandahålla tjänster inom hemservice, såsom trädgårdsarbete, städning, äldreomsorg, enklare hantverkstjänster samt därmed förenlig verksamhet.

Vidare skall bolaget utföra skogsvård såsom trädfällning, skotning och stubbfräsning, samt bedriva webbutveckling, konsultarbete och annonsförsäljning inom mediebranschen.

Företaget har sitt säte i Sthlms län Österåker kommun.

### FLERÅRSÖVERSIKT

Beloppen i flerårsöversikten är angivna i tusental kronor om inte annat anges.

	2401-2412	2301-2312	2201-2212	2101-2112
Nettoomsättning	588	312	198	169
Resultat efter finansiella poster	-44	-56	56	-89
Soliditet %	59	85	56	96

Nettoomsättningen avviker med mer än 30% då företaget fått ytterligare fler uppdrag.

### FÖRÄNDRINGAR I EGET KAPITAL

	Aktiekapital	Balanserat resultat	Årets resultat
Belopp vid årets ingång	50 000	199 207	-56 038
<i>Resultatdisposition enligt bolagsstämman</i>			
Balanseras i ny räkning		-56 038	56 038
Årets resultat			-44 493
Belopp vid årets utgång	50 000	143 169	-44 493

### RESULTATDISPOSITION

*Till årsstämmans förfogande står följande medel:*

Balanserat resultat	143 169
Årets resultat	-44 493
<i>Summa</i>	98 676

*Styrelsen föreslår att medlen disponeras enligt följande:*

Balanseras i ny räkning	98 676
<i>Summa</i>	98 676

Bolagets resultat och ställning framgår av efterföljande resultat- och balansräkning med noter.

## RESULTATRÄKNING

1

	2024-01-01 2024-12-31	2023-01-01 2023-12-31
<b>Rörelseintäkter, lagerförändringar m.m.</b>		
Nettoomsättning	588 336	311 584
<b>Summa rörelseintäkter, lagerförändringar m.m.</b>	<b>588 336</b>	<b>311 584</b>
<b>Rörelsekostnader</b>		
Handelsvaror	-40 583	-9 972
Övriga externa kostnader	-98 185	-112 926
Personalkostnader	2 -448 587	-204 492
Av- och nedskrivningar av materiella och immateriella anläggningstillgångar	-45 802	-40 281
<b>Summa rörelsekostnader</b>	<b>-633 157</b>	<b>-367 671</b>
<b>Rörelseresultat</b>	<b>-44 821</b>	<b>-56 087</b>
<b>Finansiella poster</b>		
Övriga ränteintäkter och liknande resultatposter	331	170
Räntekostnader och liknande resultatposter	-3	-121
<b>Summa finansiella poster</b>	<b>328</b>	<b>49</b>
<b>Resultat efter finansiella poster</b>	<b>-44 493</b>	<b>-56 038</b>
<b>Resultat före skatt</b>	<b>-44 493</b>	<b>-56 038</b>
<b>Årets resultat</b>	<b>-44 493</b>	<b>-56 038</b>

# BALANSRÄKNING

1

2024-12-31

2023-12-31

## TILLGÅNGAR

### Anläggningstillgångar

#### Materiella anläggningstillgångar

Inventarier, verktyg och installationer

3

146 961

183 803

Summa materiella anläggningstillgångar

146 961

183 803

### Summa anläggningstillgångar

146 961

183 803

### Omsättningstillgångar

#### Kortfristiga fordringar

Kundfordringar

63 214

–

Övriga fordringar

4 158

8 298

Förutbetalda kostnader och upplupna intäkter

8 280

8 336

Summa kortfristiga fordringar

75 652

16 634

Kassa och bank

Kassa och bank

28 589

27 532

Summa kassa och bank

28 589

27 532

### Summa omsättningstillgångar

104 241

44 166

## SUMMA TILLGÅNGAR

251 202

227 969

	2024-12-31	2023-12-31
<b>EGET KAPITAL OCH SKULDER</b>		
<b>Eget kapital</b>		
<i>Bundet eget kapital</i>		
Aktiekapital	50 000	50 000
<i>Summa bundet eget kapital</i>	<i>50 000</i>	<i>50 000</i>
<i>Fritt eget kapital</i>		
Balanserat resultat	143 169	199 207
Årets resultat	-44 493	-56 038
<i>Summa fritt eget kapital</i>	<i>98 676</i>	<i>143 169</i>
<b>Summa eget kapital</b>	<b>148 676</b>	<b>193 169</b>
<b>Kortfristiga skulder</b>		
Förskott från kunder	65	–
Leverantörsskulder	–	9 786
Övriga skulder	95 461	18 014
Upplupna kostnader och förutbetalda intäkter	7 000	7 000
<b>Summa kortfristiga skulder</b>	<b>102 526</b>	<b>34 800</b>
<b>SUMMA EGET KAPITAL OCH SKULDER</b>	<b>251 202</b>	<b>227 969</b>

## NOTER

### Not 1 Redovisningsprinciper

#### Enligt BFNAR 2016:10

Årsredovisningen har upprättats enligt årsredovisningslagen och BFNAR 2016:10 Årsredovisning i mindre företag (K2).

### Not 2 Medelantalet anställda


	2024	2023
Medelantalet anställda	1	1

### Not 3 Inventarier, verktyg och installationer

	2024-12-31	2023-12-31
Ingående anskaffningsvärden	227 510	168 411
<i>Förändringar av anskaffningsvärden</i>		
Inköp	8 960	59 099
Utgående anskaffningsvärden	236 470	227 510
Ingående avskrivningar	-43 707	-3 426
<i>Förändringar av avskrivningar</i>		
Årets avskrivningar	-45 802	-40 281
Utgående avskrivningar	-89 509	-43 707
<b>Redovisat värde</b>	<b>146 961</b>	<b>183 803</b>

## UNDERSKRIFTER

Österåker 2025-02-28



Björn Jansson