

# Årsredovisning

för

## Ingenjörskfirma JEA Marine Consulting AB

556530-7922


Räkenskapsåret

2023

### Fastställelseintyg

Undertecknad styrelseledamot i Ingenjörskfirma JEA Marine Consulting AB intygar, dels att denna kopia av årsredovisningen stämmer överens med originalet, dels att resultaträkningen och balansräkningen i årsredovisningen har fastställts på årsstämman den 12 juni 2024. Årsstämman beslutade att godkänna styrelsens förslag till resultatdisposition.

Rönnäng den 12 juni 2024

  
Jan Erik Abrahamsson

# Årsredovisning

för

**Ingenjörskfirma JEA Marine Consulting AB**

556530-7922

Räkenskapsåret

2023

Styrelsen och verkställande direktören för Ingenjörfirma JEA Marine Consulting AB avger följande årsredovisning för räkenskapsåret 2023.

Årsredovisningen är upprättad i svenska kronor, SEK. Om inte annat särskilt anges, redovisas alla belopp i hela kronor (kr). Uppgifter inom parentes avser föregående år.

## Förvaltningsberättelse

### Verksamheten

#### *Allmänt om verksamheten*

Bolaget bedriver konsultverksamhet avseende fartygskonstruktion.

Företaget har sitt säte i Tjörn kommun.

<b>Flerårsöversikt (Tkr)</b>	<b>2023</b>	<b>2022</b>	<b>2021</b>	<b>2020</b>
Nettoomsättning	388	179	612	2 044
Resultat efter finansiella poster	59	-54	-28	106
Soliditet (%)	95,1	94,2	87,9	88,5

Omsättningen har ökat under året på grund av en ökad efterfrågan på tjänsterna.

### Förändringar i eget kapital

	<b>Aktie- kapital</b>	<b>Balanserat resultat</b>	<b>Årets resultat</b>	<b>Totalt</b>
Belopp vid årets ingång	110 000	51 058	-54 293	106 765
Disposition enligt beslut av årsstämman:				
Balanseras i ny räkning		-54 293	54 293	0
Årets resultat			59 060	59 060
<b>Belopp vid årets utgång</b>	<b>110 000</b>	<b>-3 235</b>	<b>59 060</b>	<b>165 825</b>

### Resultatdisposition

Styrelsen föreslår att till förfogande stående vinstmedel (kronor):

ansamlad förlust	-3 236
årets vinst	59 060
	<b>55 824</b>
disponeras så att	
i ny räkning överföres	55 824
	<b>55 824</b>

Företagets resultat och ställning i övrigt framgår av efterföljande resultat- och balansräkning med noter.

<b>Resultaträkning</b>	<b>Not</b>	<b>2023-01-01 -2023-12-31</b>	<b>2022-01-01 -2022-12-31</b>
<b>Rörelseintäkter, lagerförändringar m. m.</b>			
Nettoomsättning		387 654	179 337
<b>Summa rörelseintäkter, lagerförändringar m.m.</b>		<b>387 654</b>	<b>179 337</b>
<b>Rörelsekostnader</b>			
Handelsvaror		-210 988	-20 428
Övriga externa kostnader		-117 886	-122 216
Personalkostnader	2	0	-91 001
<b>Summa rörelsekostnader</b>		<b>-328 874</b>	<b>-233 645</b>
<b>Rörelseresultat</b>		<b>58 780</b>	<b>-54 308</b>
<b>Finansiella poster</b>			
Övriga ränteintäkter och liknande resultatposter		280	18
Räntekostnader och liknande resultatposter		0	-3
<b>Summa finansiella poster</b>		<b>280</b>	<b>15</b>
<b>Resultat efter finansiella poster</b>		<b>59 060</b>	<b>-54 293</b>
<b>Resultat före skatt</b>		<b>59 060</b>	<b>-54 293</b>
<b>Årets resultat</b>		<b>59 060</b>	<b>-54 293</b>

## Balansräkning

Not

2023-12-31

2022-12-31

### TILLGÅNGAR

#### Anläggningstillgångar

##### *Materiella anläggningstillgångar*

Övriga materiella anläggningstillgångar

29 574

29 574

**Summa materiella anläggningstillgångar**

**29 574**

**29 574**

**Summa anläggningstillgångar**

**29 574**

**29 574**

#### Omsättningstillgångar

##### *Kortfristiga fordringar*

Kundfordringar

0

16 660

Övriga fordringar

38 671

16 703

**Summa kortfristiga fordringar**

**38 671**

**33 363**

##### *Kassa och bank*

Kassa och bank

106 130

50 394

**Summa kassa och bank**

**106 130**

**50 394**

**Summa omsättningstillgångar**

**144 801**

**83 757**

**SUMMA TILLGÅNGAR**

**174 375**

**113 331**

## Balansräkning

Not

2023-12-31

2022-12-31

### EGET KAPITAL OCH SKULDER

#### Eget kapital

##### *Bundet eget kapital*

Aktiekapital

110 000

110 000

**Summa bundet eget kapital**

**110 000**

**110 000**

##### *Fritt eget kapital*

Balanserat resultat

-3 236

51 057

Årets resultat

59 060

-54 293

**Summa fritt eget kapital**

**55 824**

**-3 236**

**Summa eget kapital**

**165 824**

**106 764**

#### Kortfristiga skulder

Övriga skulder

8 551

6 567

**Summa kortfristiga skulder**

**8 551**

**6 567**

**SUMMA EGET KAPITAL OCH SKULDER**

**174 375**

**113 331**

## Noter

### Not 1 Redovisningsprinciper

#### Allmänna upplysningar

Årsredovisningen är upprättad i enlighet med årsredovisningslagen och Bokföringsnämndens allmänna råd (BFNAR 2016:10) om årsredovisning i mindre företag.

#### Avskrivning

Tillämpade avskrivningstider:

Inventarier, verktyg och installationer	5 år
Övriga materiella anläggningstillgångar	0 år

#### Nyckeltalsdefinitioner

Nettoomsättning

Rörelsens huvudintäkter, fakturerade kostnader, sidointäkter samt intäktskorrigeringar.

Resultat efter finansiella poster

Resultat efter finansiella intäkter och kostnader men före bokslutsdispositioner och skatter.

Soliditet (%)

Justerat eget kapital (eget kapital och obeskattade reserver med avdrag för uppskjuten skatt) i procent av balansomslutning.

### Not 2 Medelantalet anställda

	2023	2022
Medelantalet anställda	0	1


### Not 4 Ställda säkerheter

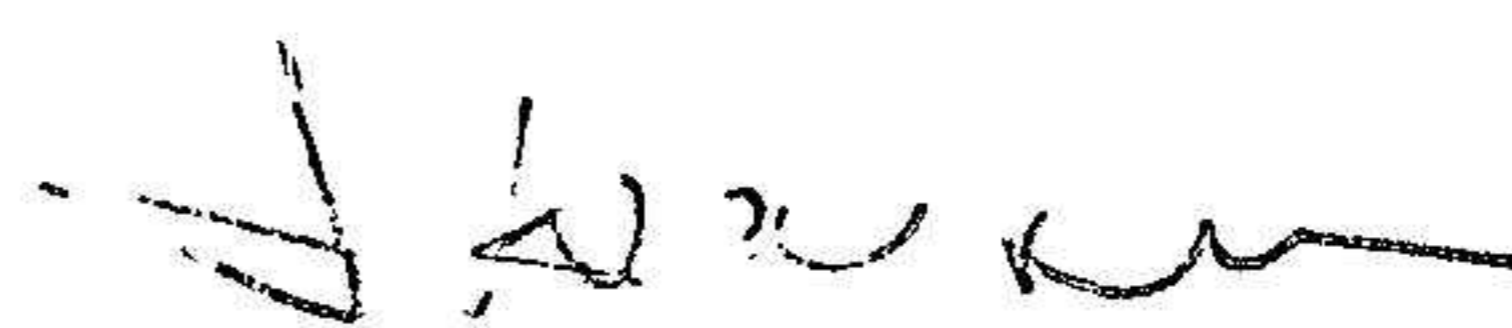
Inga ställda säkerheter

### Not 5 Eventualförpliktelser

Inga eventualförpliktelser

Rönnäng den 12 juni 2024

  
Jan Erik Abrahamsson  
Verkställande direktör

  
Jörgen Hansson