

Årsredovisning

för

BOMBINI I NORRTÄLJE AB

556574-2490


Räkenskapsåret

2023-07-01 – 2024-06-30

Fastställelseintyg

Undertecknad styrelseledamot i BOMBINI I NORRTÄLJE AB intygar, dels att denna kopia av årsredovisningen stämmer överens med originalet, dels att resultaträkningen och balansräkningen i årsredovisningen har fastställts på årsstämma den 5 december 2024. Årsstämman beslutade att godkänna styrelsens förslag till resultatdisposition.

Norrtälje den 5 december 2024


Vuokko Dahlqvist

Årsredovisning

för

BOMBINI I NORRTÄLJE AB

556574-2490

Räkenskapsåret

2023-07-01 – 2024-06-30

Styrelsen för BOMBINI I NORRTÄLJE AB avger följande årsredovisning för räkenskapsåret 2023-07-01 – 2024-06-30.

Årsredovisningen är upprättad i svenska kronor, SEK. Om inte annat särskilt anges, redovisas alla belopp i hela kronor (kr). Uppgifter inom parentes avser föregående år.

Förvaltningsberättelse

Verksamheten

Koncernen

Koncernen ska bedriva fastighetsförvaltning och därmed förenlig verksamhet.

Moderföretaget

Bolaget ska bedriva fastighetsförvaltning och därmed förenlig verksamhet.

Vårdverksamheten har avvecklats 2019 räkenskapsåret.

Allmänt om verksamheten

Moderföretaget

Moderföretaget Bombini i Norrtälje AB ska bedriva fastighetsförvaltning och därmed förenlig verksamhet.

Dotterbolag

Det helägda dotterbolaget, Vård med Proffs Nysättrahemmet AB, bedriver inte längre äldreomsorgsverksamhet, ej heller annan verksamhet f.n.

Bolaget registrerades 1999-08-25.

Bolaget ändrade firma 2020-04-09 från Vård med Proffs i Norrtälje AB till Bombini i Norrtälje AB

Företaget har sitt säte i Stockholms län, Norrtälje kommun..

Flerårsöversikt (tkr)	2023/24	2022/23	2021/22	2020/21	2019/20
Nettoomsättning	710	716	652	596	236
Resultat efter finansiella poster	-96	-146	-98	-167	-473
Soliditet (%)	50	51	53	55	56

Förändringar i eget kapital

	Aktie- kapital	Reserv- fond	Balanserat resultat	Årets resultat	Totalt
Belopp vid årets ingång	100 000	100 000	2 499 124	-146 437	2 552 687
Disposition enligt beslut av årsstämman:					
Balanseras i ny räkning			-146 437	146 437	0
Årets resultat				-95 682	-95 682
Belopp vid årets utgång	100 000	100 000	2 352 687	-95 682	2 457 005

Resultatdisposition

Styrelsen föreslår att till förfogande stående vinstmedel (kronor):

balanserad vinst	2 352 687
årets förlust	-95 682
	2 257 005

disponeras så att	
i ny räkning överföres	2 257 005
	2 257 005

Företagets resultat och ställning i övrigt framgår av efterföljande resultat- och balansräkning med noter.

2024122010456

Resultaträkning

Not
1

2023-07-01
-2024-06-30

2022-07-01
-2023-06-30

Rörelseintäkter, lagerförändringar m. m.

Nettoomsättning		709 999	715 824
Övriga rörelseintäkter		90 946	40 606
Summa rörelseintäkter, lagerförändringar m.m.		800 945	756 430

Rörelsekostnader

Handelsvaror		0	-4 772
Övriga externa kostnader		-599 353	-622 035
Personalkostnader	2	-8 255	-4 658
Av- och nedskrivningar av materiella och immateriella anläggningstillgångar		-191 858	-171 028
Summa rörelsekostnader		-799 466	-802 493
Rörelseresultat		1 479	-46 063

Finansiella poster

Övriga ränteintäkter och liknande resultatposter		7 692	1 744
Räntekostnader och liknande resultatposter		-104 853	-102 118
Summa finansiella poster		-97 161	-100 374
Resultat efter finansiella poster		-95 682	-146 437

Resultat före skatt -95 682 -146 437

Årets resultat -95 682 -146 437

Balansräkning

Not
1

2024-06-30

2023-06-30

TILLGÅNGAR

Anläggningstillgångar

Materiella anläggningstillgångar

Byggnader och mark

3

4 128 363

4 291 160

Inventarier, verktyg och installationer

4

154 484

114 555

Summa materiella anläggningstillgångar

4 282 847

4 405 715

Finansiella anläggningstillgångar

Andelar i koncernföretag

5

100 000

100 000

Summa finansiella anläggningstillgångar

100 000

100 000

Summa anläggningstillgångar

4 382 847

4 505 715

Omsättningstillgångar

Kortfristiga fordringar

Kundfordringar

15 988

32 253

Övriga fordringar

88 931

54 820

Förutbetalda kostnader och upplupna intäkter

70 319

38 023

Summa kortfristiga fordringar

175 238

125 096

Kassa och bank

Kassa och bank

380 842

398 692

Summa kassa och bank

380 842

398 692

Summa omsättningstillgångar

556 080

523 788

SUMMA TILLGÅNGAR

4 938 927

5 029 503

Balansräkning

Not
1

2024-06-30

2023-06-30

EGET KAPITAL OCH SKULDER

Eget kapital

Bundet eget kapital

Aktiekapital

100 000

100 000

Reservfond

100 000

100 000

Summa bundet eget kapital

200 000

200 000

Fritt eget kapital

Balanserat resultat

2 352 687

2 499 124

Årets resultat

-95 682

-146 437

Summa fritt eget kapital

2 257 005

2 352 687

Summa eget kapital

2 457 005

2 552 687

Långfristiga skulder

6

Skulder till koncernföretag

300 558

303 540

Övriga skulder

2 046 582

2 013 212

Summa långfristiga skulder

2 347 140

2 316 752

Kortfristiga skulder

Leverantörsskulder

22 546

29 287

Skatteskulder

35 409

17 479

Övriga skulder

37 287

55 083

Upplupna kostnader och förutbetalda intäkter

39 540

58 215

Summa kortfristiga skulder

134 782

160 064

SUMMA EGET KAPITAL OCH SKULDER

4 938 927

5 029 503

Noter

Not 1 Redovisningsprinciper

Allmänna upplysningar

Årsredovisningen är upprättad i enlighet med årsredovisningslagen och Bokföringsnämndens allmänna råd (BFNAR 2016:10) om årsredovisning i mindre företag.

Bolaget är moderbolag men med stöd av ÅRL 7 kap. 3§ upprättas inte någon koncernredovisning.

Avskrivning

Tillämpade avskrivningstider:

Materiella anläggningstillgångar

Byggnader	2,5%
Inventarier, verktyg och installationer	5,71-20%

Nyckeltalsdefinitioner

Nettoomsättning

Rörelsens huvudintäkter, fakturerade kostnader, sidointäkter samt intäktskorrigeringar.

Resultat efter finansiella poster

Resultat efter finansiella intäkter och kostnader men före bokslutsdispositioner och skatter.

Soliditet (%)

Justerat eget kapital (eget kapital och obeskattade reserver med avdrag för uppskjuten skatt) i procent av balansomslutning.

Not Ställda säkerheter

	2024-06-30	2023-06-30
Fastighetsinteckning	3 300 000	3 300 000
	3 300 000	3 300 000

Not 2 Medelantalet anställda

	2023-07-01	2022-07-01
	-2024-06-30	-2023-06-30
Medelantalet anställda	1	1

Not 3 Byggnader och mark

	2024-06-30	2023-06-30
Ingående anskaffningsvärden	6 951 247	6 951 247
Utgående ackumulerade anskaffningsvärden	6 951 247	6 951 247
Ingående avskrivningar	-2 660 087	-2 497 290
Årets avskrivningar	-162 797	-162 797
Utgående ackumulerade avskrivningar	-2 822 884	-2 660 087
Utgående redovisat värde	4 128 363	4 291 160

Not 4 Inventarier, verktyg och installationer

	2024-06-30	2023-06-30
Ingående anskaffningsvärden	1 714 243	1 625 357
Inköp	68 990	88 886
Utgående ackumulerade anskaffningsvärden	1 783 233	1 714 243
Ingående avskrivningar	-1 599 688	-1 591 457
Årets avskrivningar	-29 061	-8 231
Utgående ackumulerade avskrivningar	-1 628 749	-1 599 688
Utgående redovisat värde	154 484	114 555

Not 5 Andelar i koncernföretag


	2024-06-30	2023-06-30
Ingående anskaffningsvärden	100 000	100 000
Utgående ackumulerade anskaffningsvärden	100 000	100 000
Utgående redovisat värde	100 000	100 000

Not 6 Långfristiga skulder


	2024-06-30	2023-06-30
Lån som förfaller inom ett år	2 341 246	2 316 751
	2 341 246	2 316 751


Undertecknade försäkrar härmed att årsredovisningen har upprättats i enlighet med årsredovisningslagen och god redovisningssed, att aktuella redovisningsnormer har tillämpats och att lämnade uppgifter stämmer med faktiska förhållanden.

Norrtälje den 5 december 2024


Vuokko Dahlqvist

Fotokopians överensstämmelse
med originalet intygas:





2024122010462