

Årsredovisning

för

Nokalux AB

556124-4939

Räkenskapsåret

2023

Fastställelseintyg

Undertecknad styrelseledamot i Nokalux AB intygar att resultaträkningen och balansräkningen i årsredovisningen har fastställts på årsstämma den 16 april 2024. Årsstämman beslutade att godkänna styrelsens förslag till resultatdisposition.

Jag intygar också att innehållet i årsredovisningen och revisionsberättelsen stämmer överens med originalen.

Göteborg den 16 april 2024


Henrik Nyberg

2024052705221

Årsredovisning

för

Nokalux AB

556124-4939

Räkenskapsåret

2023

Styrelsen och verkställande direktören för Nokalux AB avger följande årsredovisning för räkenskapsåret 2023.

Årsredovisningen är upprättad i svenska kronor, SEK. Om inte annat särskilt anges, redovisas alla belopp i tusentals kronor (Tkr). Uppgifter inom parentes avser föregående år.

Förvaltningsberättelse

Information om verksamheten

Bolagets verksamhet består av utveckling, tillverkning och försäljning av belysningsarmaturer för offentlig miljö, samt att bedriva projekt och konsulterande verksamhet inom detta område. Bolaget har sitt säte i Töcksfors i Värmland där även bolagets produktionsanläggning är placerad. Säljkontor finns i Karlstad, Helsingborg, Göteborg, Örebro, Stockholm, Gislaved och Örnköldsvik. Bolaget har ett dotterbolag i Norge, Nokalux AS.

Väsentliga händelser under räkenskapsåret

Det har varit ett omväxlande år som började med en bra orderingång för att sedan gå ner under hösten. Nedgången i byggbranschen är tydlig men berör framför allt bostadsbyggandet och där är vi inte aktiva. Lysrörsutfasningen har tagit fart men inte alls i den omfattning som vi förutspådde. Den allmänna osäkerheten avseende det ekonomiska läget i Sverige och oroligheterna i omvärlden har gjort att investeringsviljan har minskat.

Nokalux AB har under året startat ett dotterbolag i Danmark samt gjort vissa förändringar i vårt norska dotterbolag och vi fortsätter att satsa på vår organisation i Sverige.

Trots att vi har haft så tydliga svängningar i efterfrågan har vi lyckats hålla vår lönsamhet på en bra nivå och vi fortsätter att investera för framtiden.

Förväntad framtida utveckling samt väsentliga risker och osäkerhetsfaktorer

Bolagets framtida utveckling förväntas fortsätta som tidigare enligt ägarnas och styrelsen huvudinriktning. Det finns en viss osäkerhet över utvecklingen på byggmarknaden men vi tror att lysrörsutfasningen skall komma i gång i större omfattning och att våra satsningar kommer att stärka oss för kommande år.

Ägarförhållanden

Bolaget är ett helägt dotterbolag till Vätterledens Invest AB som ingår i en koncern vari AB N.O. Jönsson är moderbolag. Vätterledens Invest AB, dotterbolag till AB N.O. Jönsson är koncernens administrativa moderbolag. För närmare information kring koncernens samlade resultat och ställning hänvisas till upprättade koncernårsredovisningar i Vätterledens Invest AB, 556076-7732, med säte i Göteborg samt i AB N.O Jönsson, 556399-2519, med säte i Härryda

2024052705223

Flerårsöversikt (Tkr)	2023	2022	2021	2020
Nettoomsättning	261 253	253 005	195 144	187 794
Resultat efter finansiella poster	26 970	23 195	20 015	28 945
Balansomslutning	115 269	107 606	89 835	99 155
Soliditet (%)	63,9	58,8	59,8	56,7
Medeltal anställda	87	81	78	70

Förslag till vinstdisposition

Styrelsen föreslår att till förfogande stående vinstmedel (kronor):

balanserad vinst	50 172 887
årets vinst	13 803 281
	63 976 168
disponeras så att	
till aktieägare utdelas	12 000 000
i ny räkning överföres	51 976 168
	63 976 168

Styrelsen föreslås bemyndigas att besluta om tidpunkt då utdelningen skall betalas.

Styrelsen anser att förslaget är förenligt med försiktighetsregeln i 17 kap. 3 § aktiebolagslagen enligt följande redogörelse: Styrelsens uppfattning är att vinstutdelningen är försvarlig med hänsyn till de krav verksamhetens art, omfattning och risk ställer på storleken på det egna kapitalet, bolagets konsolideringsbehov, likviditet och ställning i övrigt.

Företagets resultat och ställning i övrigt framgår av efterföljande resultat- och balansräkning samt kassaflödesanalys med noter.

Resultaträkning

Tkr

	Not	2023-01-01 -2023-12-31	2022-01-01 -2022-12-31
Rörelsens intäkter			
Nettoomsättning	2	261 253	253 003
Förändring av lagervaror under tillverkning, färdiga varor och pågående arbete för annans räkning		5 613	1 363
Övriga rörelseintäkter	3	970	209
		267 836	254 575
Rörelsens kostnader			
Råvaror och förnödenheter		-147 543	-149 220
Handelsvaror		-2 609	-1 403
Övriga externa kostnader	4, 5	-22 876	-20 879
Personalkostnader	6	-64 903	-58 296
Avskrivningar och nedskrivningar av materiella och immateriella anläggningstillgångar		-1 069	-950
Övriga rörelsekostnader		-2 784	-894
		-241 784	-231 642
Rörelseresultat	7	26 052	22 933
Resultat från finansiella poster			
Övriga ränteintäkter och liknande resultatposter	8	944	320
Räntekostnader och liknande resultatposter	9	-26	-58
		918	262
Resultat efter finansiella poster		26 970	23 195
Bokslutsdispositioner	10	-9 583	-23 466
Resultat före skatt		17 387	-271
Skatt på årets resultat	11	-3 584	0
Årets resultat		13 803	-271

2024052705224

Balansräkning

Tkr

Not

2023-12-31

2022-12-31

TILLGÅNGAR

Anläggningstillgångar

Immateriella anläggningstillgångar

Balanserade utgifter för utvecklingsarbeten och liknande arbeten

12

698

464

Pågående immateriella anläggningstillgång

13

139

5

837

469

Materiella anläggningstillgångar

Maskiner och andra tekniska anläggningar

14

3 420

3 658

Inventarier, verktyg och installationer

15

534

395

3 954

4 053

Finansiella anläggningstillgångar

Andelar i koncernföretag

16, 17

1 506

1 026

Fordringar hos koncernföretag

18

494

520

Andra långfristiga fordringar

73

73

2 073

1 619

Summa anläggningstillgångar

6 864

6 141

Omsättningstillgångar

Varulager m m

Råvaror och förnödenheter

17 896

24 669

Varor under tillverkning

3 678

573

Färdiga varor och handelsvaror

7 937

5 694

Förskott till leverantörer

2 260

1 561

31 771

32 497

Kortfristiga fordringar

Kundfordringar

46 378

54 676

Fordringar hos koncernföretag

24 475

8 802

Aktuella skattefordringar

212

0

Övriga fordringar

572

386

Förutbetalda kostnader och upplupna intäkter

19

4 997

5 104

76 634

68 968

Summa omsättningstillgångar

108 405

101 465

SUMMA TILLGÅNGAR

115 269

107 606

Balansräkning

Tkr

Not

2023-12-31

2022-12-31

EGET KAPITAL OCH SKULDER

Eget kapital

20

Bundet eget kapital

Aktiekapital

500

500

Reservfond

100

100

600

600

Fritt eget kapital

Balanserad vinst eller förlust

50 173

58 443

Årets resultat

13 803

-271

63 976

58 172

Summa eget kapital

64 576

58 772

Obeskattade reserver

21

11 458

5 730

Kortfristiga skulder

Leverantörsskulder

15 407

22 462

Skulder till koncernföretag

4 144

4 766

Aktuella skatteskulder

0

1 008

Övriga skulder

6 893

4 021

Upplupna kostnader och förutbetalda intäkter

22

12 791

10 847

Summa kortfristiga skulder

39 235

43 104

SUMMA EGET KAPITAL OCH SKULDER

115 269

107 606

2024052705226

Rapport över förändringar i eget kapital

Tkr

	Aktie- kapital	Bundna reserver	Balanserat resultat	Årets resultat	Summa eget kapital
Ingående eget kapital 2022-01-01	500	100	41 420	6 950	48 970
Balanseras i ny räkning			6 950	-6 950	0
Utdelning ägare			-8 200		-8 200
Erhållet aktieägartillskott			18 273		18 273
Årets resultat				-271	-271
Ingående eget kapital 2023-01-01	500	100	58 443	-271	58 773
Balanseras i ny räkning			-271	271	0
Utdelning ägare			-8 000		-8 000
Erhållet aktieägartillskott			0		0
Årets resultat				13 803	13 803
Utgående eget kapital 2023-12-31	500	100	50 173	13 803	64 576

Kassaflödesanalys

Tkr

Not

2023-01-01
-2023-12-31

2022-01-01
-2022-12-31

Den löpande verksamheten

Resultat efter finansiella poster	26 971	23 195
Justeringar för poster som inte ingår i kassaflödet	1 069	950
Betald skatt	-4 804	-129

Kassaflöde från den löpande verksamheten före förändring av rörelsekapital

23 236 24 016

Kassaflöde från förändring av rörelsekapitalet

Förändring av varulager och pågående arbete	726	-4 042
Förändring av kundfordringar	8 298	-11 040
Förändring av kortfristiga fordringar	-15 752	-2 367
Förändring av leverantörsskulder	-7 055	6 032
Förändring av kortfristiga skulder	4 195	1 613

Kassaflöde från den löpande verksamheten

13 648 14 212

Investeringsverksamheten

Investeringar i immateriella anläggningstillgångar	-479	-464
Investeringar i materiella anläggningstillgångar	-860	-807
Försäljning av finansiella anläggningstillgångar	26	0
Investering i dotterbolag	-480	0

Kassaflöde från investeringsverksamheten

-1 793 -1 271

Finansieringsverksamheten

Utbetald utdelning	-8 000	-8 200
Lämnade koncernbidrag	-3 855	-23 014
Erhållna aktieägartillskott	0	18 273

Kassaflöde från finansieringsverksamheten

-11 855 -12 941

Årets kassaflöde

0 0

Likvida medel vid årets slut

0 0

2024052705228

Noter

Tkr

Not 1 Redovisnings- och värderingsprinciper

Allmänna upplysningar

Årsredovisningen är upprättad i enlighet med årsredovisningslagen och BFNAR 2012:1 Årsredovisning och koncernredovisning (K3).

Redovisningsprinciperna är oförändrade jämfört med föregående år.

Fordringar och skulder i utländsk valuta

Fordringar och skulder i utländsk valuta har värderats till balansdagens kurs. Kursvinster och kursförluster på rörelsefordringar och rörelseskulder redovisas i rörelseresultatet.

Intäktsredovisning

Intäkter har tagits upp till verkligt värde av vad som erhållits eller kommer att erhållas och redovisas i den omfattning det är sannolikt att de ekonomiska fördelarna kommer att tillgodogöras bolaget och intäkterna kan beräknas på ett tillförlitligt sätt.

Vid försäljning av varor redovisas normalt inkomsten som intäkt när de väsentliga förmåner och risker som är förknippade med ägandet av varan har överförts från företaget till köparen.

Anläggningstillgångar

Immateriella och materiella anläggningstillgångar redovisas till anskaffningsvärde minskat med ackumulerade avskrivningar enligt plan och eventuella nedskrivningar.

Avskrivning sker linjärt över den förväntade nyttjandeperioden med hänsyn till väsentligt restvärde. Följande avskrivningstider (år) tillämpas:

Immateriella anläggningstillgångar	5
Datorer	3
Maskiner och andra tekniska anläggningar	10
Inventarier och fordon	5
Vertyg och installationer	3

Leasingavtal

Företaget redovisar samtliga leasingavtal, såväl finansiella som operationella, som operationella leasingavtal. Operationella leasingavtal redovisas som en kostnad linjärt över leasingperioden.

Obeskattade reserver

Obeskattade reserver redovisas som bokslutsdispositioner i resultaträkningen.
Koncernbidrag redovisas som bokslutsdispositioner

Varulager

Varulagret har värderats till det lägsta av dess anskaffningsvärde och verkligt värde på balansdagen. Råvaror, köpta hel- och halvfabrikat samt handelsvaror värderas till anskaffningsvärdet. Egentillverkade hel- och halvfabrikat har värderats till varornas tillverkningskostnad med tillägg för skälig andel indirekta kostnader. Den valda värderingsmetoden innebär att inkurans i varulagret har beaktats.

Inkomstskatter

Total skatt utgörs av aktuell skatt och uppskjuten skatt. Skatter redovisas i resultaträkningen, utom då underliggande transaktion redovisas direkt mot eget kapital varvid tillhörande skatteeffekter redovisas i eget kapital.

Aktuell skatt

Aktuell skatt avser inkomstskatt för innevarande räkenskapsår samt den del av tidigare räkenskapsårs inkomstskatt som ännu inte redovisats. Aktuell skatt beräknas utifrån den skattesats som gäller per balansdagen.

Uppskjuten skatt

Uppskjuten skatt är inkomstskatt som avser framtida räkenskapsår till följd av tidigare händelser. Redovisning sker enligt balansräkningsmetoden. Enligt denna metod redovisas uppskjutna skatteskulder och uppskjutna skattefordringar på temporära skillnader som uppstår mellan bokförda respektive skattemässiga värden för tillgångar och skulder samt för övriga skattemässiga avdrag eller underskott.

Uppskjutna skattefordringar netto redovisas mot uppskjutna skatteskulder endast om de kan betalas med ett nettobelopp. Uppskjuten skatt beräknas utifrån gällande skattesats på balansdagen. Effekter av förändringar i gällande skattesatser resultatförs i den period förändringen lagstadsats. Uppskjuten skattefordran redovisas som finansiell anläggningstillgång och uppskjuten skatteskuld som avsättning.

Uppskjuten skattefordran avseende underskottsavdrag eller andra framtida skattemässiga avdrag redovisas i den omfattning det är sannolikt att avdragen kan avräknas mot framtida skattemässiga överskott.

På grund av sambandet mellan redovisning och beskattning särredovisas inte den uppskjutna skatteskulden som är hänförlig till obeskattade reserver.

Offentliga bidrag

Bidrag från staten redovisas till verkligt värde när det är rimligt och säkert att bidraget kommer att erhållas och företaget kommer uppfylla de villkor som är förknippade med bidraget. Bidrag avsedda att täcka investeringar i materiella eller immateriella anläggningstillgångar reducerar tillgångarnas anskaffningsvärden och därmed det avskrivningsbara beloppet.

Nyckeltalsdefinitioner

Nettoomsättning

Rörelsens huvudintäkter, fakturerade kostnader, sidointäkter samt intäktskorrigeringar.

Resultat efter finansiella poster

Resultat efter finansiella intäkter och kostnader men före bokslutsdispositioner och skatter.

Balansomslutning

Företagets samlade tillgångar.

Soliditet (%)

Justerat eget kapital (eget kapital och obeskattade reserver med avdrag för uppskjuten skatt) i procent av balansomslutning.

Uppskattningar och bedömningar

Upprättandet av bokslut och tillämpning av redovisningsprinciper, baseras ofta på ledningens bedömningar, uppskattningar och antaganden som anses vara rimliga vid den tidpunkt då bedömningen görs. Uppskattningar och bedömningar är baserade på historiska erfarenheter och ett antal andra faktorer, som under rådande omständigheter anses vara rimliga. Resultatet av dessa används för att bedöma de redovisade värdena på tillgångar och skulder, som inte annars framgår tydligt från andra källor. Det verkliga utfallet kan avvika från dessa uppskattningar och bedömningar. Uppskattningar och antaganden ses över regelbundet.

Inga väsentliga källor till osäkerhet i uppskattningar och antaganden på balansdagen bedöms kunna innebära en betydande risk för en väsentlig justering av redovisade värden för tillgångar och skulder under nästa räkenskapsår.

Likvida medel

Moderföretaget har medel på koncernkonto hos koncernens finansbolag. Dessa klassificeras som fordran.

Not 2 Nettoomsättningens fördelning

	2023	2022
Nettoomsättningen per geografiskt område		
Försäljning inom Sverige exkl. till koncernbolag	238 521	238 973
Försäljning till koncernbolag	8 369	6 366
Försäljning export	14 363	7 664
	261 253	253 003

Not 3 Övriga rörelseintäkter

	2023	2022
Ers sjuklönekostnader	0	145
Vinst vid avyttring	645	64
Erhållet elstöd	192	0
Övrigt	133	0
	970	209

Not 4 Operationella leasingavtal

Årets leasingkostnader avseende leasingavtal, uppgår till 3 154 697 kr

Framtida leasingavgifter, för icke uppsägningsbara leasingavtal, förfaller till betalning enligt följande:

	2023	2022
Inom ett år	3 361	5 295
Senare än ett år men inom fem år	2 324	9 449
Senare än fem år	0	0
	5 685	14 744

Not 5 Arvode till revisorer

Med revisionsuppdrag avses granskning av årsredovisningen och bokföringen samt styrelsens och verkställande direktörens förvaltning, övriga arbetsuppgifter som det ankommer på bolagets revisor att utföra samt rådgivning eller annat biträde som föranleds av iakttagelser vid sådan granskning eller genomförandet av sådana övriga arbetsuppgifter.

	2023	2022
Till bolagets revisor har ersättning utgått med:		
För revision och annan granskning enligt ABL	209	146
	209	146

2024052705233

Not 6 Anställda och personalkostnader

	2023	2022
Medelantalet anställda		
Kvinnor	45	42
Män	42	39
	87	81
Löner och andra ersättningar		
Styrelse och verkställande direktör	1 442	1 411
Tantiem och liknande ersättning till styrelse och verkställande direktör	255	250
Övriga anställda	42 053	37 540
	43 750	39 201
Sociala kostnader		
Pensionskostnader för styrelse och verkställande direktör	313	244
Pensionskostnader för övriga anställda	4 206	4 002
Övriga sociala avgifter enligt lag och avtal	14 753	13 855
	19 272	18 101
Totala löner, ersättningar, sociala kostnader och pensionskostnader	63 022	57 302
Könsfördelning bland ledande befattningshavare		
Andel kvinnor i styrelsen	0 %	0 %
Andel män i styrelsen	100 %	100 %
Andel kvinnor bland övriga ledande befattningshavare	20 %	20 %
Andel män bland övriga ledande befattningshavare	80 %	80 %

Not 7 Inköp och försäljning mellan koncernföretag

	2023	2022
Andel av årets totala försäljningar som skett till andra företag i koncernen	2,93 %	2,30 %

Not 8 Övriga ränteintäkter och liknande resultatposter

	2023	2022
Ränteintäkter från koncernföretag	901	217
Övriga ränteintäkter	43	103
	944	320

2024052705234

Not 9 Räntekostnader och liknande resultatposter

	2023	2022
Räntekostnader till koncernföretag	0	-35
Övriga räntekostnader	-26	-23
	-26	-58

Not 10 Bokslutsdispositioner

	2023	2022
Avsättning till periodiseringsfonder	-5 790	0
Avskrivning utöver plan	62	-452
Lämnade koncernbidrag	-3 856	-23 014
	-9 583	-23 466

Not 11 Aktuell och uppskjuten skatt

	2023	2022
Skatt på årets resultat		
Aktuell skatt	-3 584	0
Förändring av uppskjuten skatt avseende temporära skillnader	0	0
Totalt redovisad skatt	-3 584	0

Avstämning av effektiv skatt

	2023		2022	
	Procent	Belopp	Procent	Belopp
Redovisat resultat före skatt		17 388		-271
Skatt enligt gällande skattesats	20,60	-3 582	20,60	56
Ej avdragsgilla kostnader		-114		-58
Ej skattepliktiga intäkter		1		
Skatteeffekt av övertagna räntenetton		123		
Skattereduktion investeringsbidrag				5
Skatteeffekt av schablonränta per.fond		-12		-3
Redovisad effektiv skatt	20,61	-3 584	0,00	0

Not 12 Balanserade utgifter för utvecklingsarbeten och liknande arbeten

	2023-12-31	2022-12-31
Ingående anskaffningsvärden	1 121	657
Omklassificeringar	345	464
Utgående ackumulerade anskaffningsvärden	1 466	1 121
Ingående avskrivningar	-657	-657
Årets avskrivningar	-111	0
Utgående ackumulerade avskrivningar	-768	-657
Utgående redovisat värde	698	464

Not 13 Immateriella anläggningstillgångar

	2023-12-31	2022-12-31
Ingående anskaffningsvärden	5	311
Inköp	139	585
Omklassificeringar	-5	-892
Utgående ackumulerade anskaffningsvärden	139	5
Utgående redovisat värde	139	5

Not 14 Maskiner och andra tekniska anläggningar

	2023-12-31	2022-12-31
Ingående anskaffningsvärden	16 872	16 153
Inköp	597	291
Försäljningar/utrangeringar	-2 877	0
Omklassificeringar	0	428
Utgående ackumulerade anskaffningsvärden	14 592	16 872
Ingående avskrivningar	-13 214	-12 311
Försäljningar/utrangeringar	2 877	0
Årets avskrivningar	-835	-903
Utgående ackumulerade avskrivningar	-11 172	-13 214
Utgående redovisat värde	3 420	3 658

2024052705236

Not 15 Inventarier, verktyg och installationer

	2023-12-31	2022-12-31
Ingående anskaffningsvärden	1 549	1 291
Inköp	263	400
Försäljningar/utrangeringar	-568	-142
Utgående ackumulerade anskaffningsvärden	1 243	1 549
Ingående avskrivningar	-1 154	-1 248
Försäljningar/utrangeringar	568	142
Årets avskrivningar	-124	-48
Utgående ackumulerade avskrivningar	-710	-1 154
Utgående redovisat värde	534	395

Not 16 Andelar i koncernföretag

	2023-12-31	2022-12-31
Ingående anskaffningsvärden	1 026	1 026
Inköp	480	0
Utgående ackumulerade anskaffningsvärden	1 506	1 026
Utgående redovisat värde	1 506	1 026

Not 17 Specifikation andelar i koncernföretag

Namn	Säte	Rösträtts- andel	Bokfört värde
Nokalux AS, Org.nr 923 065 636	Asker	100%	1 026
Nokalux ApS Org nr 44280469	Hvidovre	100%	480
			1 506

Not 18 Fordringar hos koncernföretag

	2023-12-31	2022-12-31
Ingående anskaffningsvärden	520	520
Avgående fordringar	-27	0
Utgående ackumulerade anskaffningsvärden	494	520
Utgående redovisat värde	494	520

2024052705237

Not 19 Förutbetalda kostnader och upplupna intäkter

	2023-12-31	2022-12-31
Förutbetalda hyreskostnader	194	142
Förutbetalda leasingkostnader	1 631	1 891
Förutbetalda försäkringspremier	340	105
Upplupen leverantörsbonus	1 758	2 091
Upplupna intäkter	53	0
Övriga poster	1 021	875
	4 997	5 104

Not 20 Disposition av vinst eller förlust

2023-12-31

Förslag till vinstdisposition

Styrelsen föreslår att till förfogande stående vinstmedel:

balanserad vinst	50 173
årets vinst	13 803
	63 976

disponeras så att	
till aktieägare utdelas	12 000
i ny räkning överföres	51 976
	63 976

Not 21 Obeskattade reserver

2023-12-31

2022-12-31

Akkumulerade överavskrivningar	2 668	2 730
Periodiser.fond	8 790	3 000
	11 458	5 730

Not 22 Upplupna kostnader och förutbetalda intäkter

2023-12-31

2022-12-31

Personalrelaterade kostnader	10 763	9 948
Uppl bonus, provision och royalty	607	336
Övriga poster	1 419	564
	12 789	10 848

Not 23 Ställda säkerheter

2023-12-31

2022-12-31

För företagets egen räkning:

Företagsinteckningar	5 600	5 600
	5 600	5 600

2024052705238

Den dag som framgår av vår elektroniska underskrift

Leif Hallen
Ordförande

Mikael Jönsson

Henrik Nyberg

Daniel Pettersson

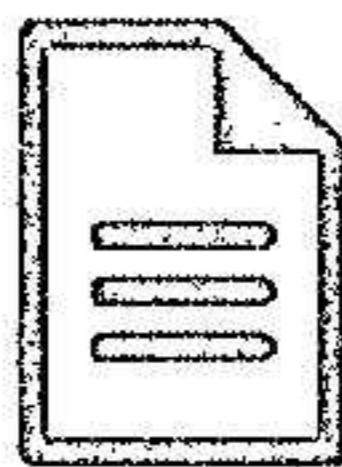
Magnus Jonsson
Verkställande direktör

Vår revisionsberättelse har lämnats den dag som framgår av min elektroniska underskrift

Öhrlings PricewaterhouseCoopers AB

Johan Palmgren
Auktoriserad revisor

Följande handlingar har undertecknats den 5 april 2024




Nokalux AB ÅR 2023.pdf

(161035 byte)
SHA-512 f2157c287dd04d453ebc42d6e2c0c87f369a5
02bae6bc76e900019143191e145be20be9750e28a49649
14c9a60df4367cee093324f29d8cabe5b35fc6ca8fc83

Underskrifter


2024-03-26 15:26:43 (CET)



Carl Christer Henrik Nyberg

Undertecknat med e-legitimation (BankID)


2024-03-27 14:23:23 (CET)



Daniel Petterson

Undertecknat med e-legitimation (BankID)


2024-03-26 12:53:53 (CET)



Leif Hallén

Undertecknat med e-legitimation (BankID)

2024-03-27 06:30:18 (CET)



Magnus Jonsson

Undertecknat med e-legitimation (BankID)


2024-03-27 08:55:59 (CET)



Nils Mikael Jönsson

Undertecknat med e-legitimation (BankID)

2024-04-05 09:38:39 (CET)



Johan Palmgren

Undertecknat med e-legitimation (BankID)

2024052705239



Undertecknandet intygas av Assently



Nokalux AB ÅR 2023

Verifiera aktheten och integriteten av detta undertecknade dokument genom att skanna QR-koden till vänster
Du kan också göra det genom att besöka <https://app.assently.com/case/verify>

SHA-512

7538a1c46e1a09a81a7d54131f457f3687c9b7a96bd2e0d549d3dca57ca68c0f5ec67f50cb9e4a26c4079c71100b8c83e8b4c08db743ef13f43d26c40806d0
15



Om detta kvitto

Dokumentet är elektroniskt undertecknat genom e-signeringsplattformen Assently i enlighet med eIDAS, Europaparlamentets och rådets förordning (EU) nr 910/2014. En elektronisk underskrift får inte förvägras rättslig verkan eller giltighet som bevis vid rättsliga förfaranden enbart på grund av att underskriften har elektronisk form eller inte uppfyller kraven för kvalificerade elektroniska underskrifter. En kvalificerad elektronisk underskrift ska ha motsvarande rättsliga verkan som en handskriven underskrift. Assently tillhandahålls av Assently AB, org. nr 556828-8442, Hollandargatan 20, 111 60 Stockholm, Sverige.

Revisionsberättelse

Till bolagsstämman i Nokalux AB, org.nr 556124-4939

Rapport om årsredovisningen

Uttalanden

Vi har utfört en revision av årsredovisningen för Nokalux AB för år 2023.

Enligt vår uppfattning har årsredovisningen upprättats i enlighet med årsredovisningslagen och ger en i alla väsentliga avseenden rättvisande bild av Nokalux ABs finansiella ställning per den 31 december 2023 och av dess finansiella resultat och kassaflöde för året enligt årsredovisningslagen. Förvaltningsberättelsen är förenlig med årsredovisningens övriga delar.

Vi tillstyrker därför att bolagsstämman fastställer resultaträkningen och balansräkningen för Nokalux AB.

Grund för uttalanden

Vi har utfört revisionen enligt International Standards on Auditing (ISA) och god revisionssed i Sverige. Vårt ansvar enligt dessa standarder beskrivs närmare i avsnittet Revisorns ansvar. Vi är oberoende i förhållande till Nokalux AB enligt god revisorssed i Sverige och har i övrigt fullgjort vårt yrkesetiska ansvar enligt dessa krav.

Vi anser att de revisionsbevis vi har inhämtat är tillräckliga och ändamålsenliga som grund för våra uttalanden.

Styrelsens och verkställande direktörens ansvar

Det är styrelsen och verkställande direktören som har ansvaret för att årsredovisningen upprättas och att den ger en rättvisande bild enligt årsredovisningslagen. Styrelsen och verkställande direktören ansvarar även för den interna kontroll som de bedömer är nödvändig för att upprätta en årsredovisning som inte innehåller några väsentliga felaktigheter, vare sig dessa beror på oegentligheter eller misstag.

Vid upprättandet av årsredovisningen ansvarar styrelsen och verkställande direktören för bedömningen av bolagets förmåga att fortsätta verksamheten. De upplyser, när så är tillämpligt, om förhållanden som kan påverka förmågan att fortsätta verksamheten och att använda antagandet om fortsatt drift. Antagandet om fortsatt drift tillämpas dock inte om styrelsen och verkställande direktören avser att likvidera bolaget, upphöra med verksamheten eller inte har något realistiskt alternativ till att göra något av detta.

Revisorns ansvar

Våra mål är att uppnå en rimlig grad av säkerhet om huruvida årsredovisningen som helhet inte innehåller några väsentliga felaktigheter, vare sig dessa beror på oegentligheter eller misstag, och att lämna en revisionsberättelse som innehåller våra uttalanden. Rimlig säkerhet är en hög grad av säkerhet, men är ingen garanti för att en revision som utförs enligt ISA och god revisionsmed i Sverige alltid kommer att upptäcka en väsentlig felaktighet om en sådan finns. Felaktigheter kan uppstå på grund av oegentligheter eller misstag och anses vara väsentliga om de enskilt eller tillsammans rimligen kan förväntas påverka de ekonomiska beslut som användare fattar med grund i årsredovisningen.

En ytterligare beskrivning av vårt ansvar för revisionen av årsredovisningen finns på Revisorsinspektionens webbplats: www.revisorsinspektionen.se/revisornsansvar. Denna beskrivning är en del av revisionsberättelsen.

Rapport om andra krav enligt lagar och andra författningar

Uttalanden

Utöver vår revision av årsredovisningen har vi även utfört en revision av styrelsens och verkställande direktörens förvaltning för Nokalux AB för år 2023 samt av förslaget till dispositioner beträffande bolagets vinst eller förlust.

Vi tillstyrker att bolagsstämman disponerar vinsten enligt förslaget i förvaltningsberättelsen och beviljar styrelsens ledamöter och verkställande direktören ansvarsfrihet för räkenskapsåret.

Grund för uttalanden

Vi har utfört revisionen enligt god revisionssed i Sverige. Vårt ansvar enligt denna beskrivs närmare i avsnittet Revisorns ansvar. Vi är oberoende i förhållande till Nokalux AB enligt god revisorssed i Sverige och har i övrigt fullgjort vårt yrkesetiska ansvar enligt dessa krav.

Vi anser att de revisionsbevis vi har inhämtat är tillräckliga och ändamålsenliga som grund för våra uttalanden.

Styrelsens och verkställande direktörens ansvar

Det är styrelsen som har ansvaret för förslaget till dispositioner beträffande bolagets vinst eller förlust. Vid förslag till utdelning innefattar detta bland annat en bedömning av om utdelningen är försvarlig med hänsyn till de krav som bolagets verksamhetsart, omfattning och risker ställer på storleken av bolagets egna kapital, konsolideringsbehov, likviditet och ställning i övrigt.

Styrelsen ansvarar för bolagets organisation och förvaltningen av bolagets angelägenheter. Detta innefattar bland annat att fortlöpande bedöma bolagets ekonomiska situation, och att tillse att bolagets organisation är utformad så att bokföringen, medelsförvaltningen och bolagets ekonomiska angelägenheter i övrigt kontrolleras på ett betryggande sätt. Den verkställande direktören ska sköta den löpande förvaltningen enligt styrelsens riktlinjer och anvisningar och bland annat vidta de åtgärder som är nödvändiga för att bolagets bokföring ska fullgöras i överensstämmelse med lag och för att medelsförvaltningen ska skötas på ett betryggande sätt.

Revisorns ansvar

Vårt mål beträffande revisionen av förvaltningen, och därmed vårt uttalande om ansvarsfrihet, är att inhämta revisionsbevis för att med en rimlig grad av säkerhet kunna bedöma om någon styrelseledamot eller verkställande direktören i något väsentligt avseende:

- företagit någon åtgärd eller gjort sig skyldig till någon försummelse som kan föranleda ersättningsskyldighet mot bolaget, eller
- på något annat sätt handlat i strid med aktiebolagslagen, årsredovisningslagen eller bolagsordningen.

Vårt mål beträffande revisionen av förslaget till dispositioner av bolagets vinst eller förlust, och därmed vårt uttalande om detta, är att med rimlig grad av säkerhet bedöma om förslaget är förenligt med aktiebolagslagen.

Rimlig säkerhet är en hög grad av säkerhet, men ingen garanti för att en revision som utförs enligt god revisionssed i Sverige alltid kommer att upptäcka åtgärder eller försummelser som kan föranleda ersättningsskyldighet mot bolaget, eller att ett förslag till dispositioner av bolagets vinst eller förlust inte är förenligt med aktiebolagslagen.

En ytterligare beskrivning av vårt ansvar för revisionen av förvaltningen finns på Revisorsinspektionens webbplats: www.revisorsinspektionen.se/revisornsansvar. Denna beskrivning är en del av revisionsberättelsen.

Göteborg den dag som framgår av vår elektroniska signatur

Öhrlings PricewaterhouseCoopers AB

Johan Palmgren
Auktoriserad revisor

Deltagare

ÖHRLINGS PRICEWATERHOUSECOOPERS AB 556029-6740 Sverige

Signerat med Svenskt BankID

2024-04-05 07:38:28 UTC

Namn returnerat från Svenskt BankID: JOHAN PALMGREN

Datum

Johan Palmgren
Auktoriserad revisor

Leveranskanal: E-post

2024052705243