

Årsredovisning


StudTech AB, org. nr. 559161-4887

Räkenskapsåret 2021

Om inte annat särskilt anges, redovisas alla belopp i hela svenska kronor (SEK).

Undertecknad styrelseledamot i StudTech AB intygar, dels att denna kopia av årsredovisningen stämmer överens med originalet, dels att resultaträkningen och balansräkningen har fastställts på årsstämma den 4 juli 2022. Årsstämman beslutade att godkänna styrelsens förslag till hur vinsten ska fördelas.

^u
Ostersund 2022-07-04
Ort & datum


Underskrift

Johannes Bodin
Namnförtydligande

Innehållsförteckning

1	Förvaltningsberättelse.....	3
1.1	Verksamheten.....	3
1.2	Väsentliga händelser under året.....	3
1.3	Nyckeltal.....	4
1.4	Förändringar i eget kapital.....	4
1.5	Förslag till resultatdisposition.....	4
2	Resultaträkning.....	5
3	Balansräkning.....	6
4	Noter.....	7
4.1	Not 1: Redovisnings- och värderingsprinciper.....	7
4.2	Not 2: Medelantalet anställda.....	7

1 Förvaltningsberättelse

1.1 Verksamheten

Bolaget utvecklar och tillhandahåller tjänsten StudIT (www.studit.net), ett webbaserat journal- och affärssystem för hästverksamhet med fokus på hästavel.

Under den första delen av året har verksamheten främst bestått av teknisk utveckling, marknadsföring och införsäljning. Under kundernas högsäsong (från vår till sensommar) har fokus legat på support till användarna, buggfixar och administrativt arbete. Hösten har till största delen använts till att planera och utveckla funktioner inför kommande års säsong.

Företaget har under året betalat ut lön till VD, som varit företagets enda anställda.

Bolaget har sitt säte i Östersund, Jämtlands län.

1.2 Väsentliga händelser under året

Under året har företagets utveckling varit lite långsammare än tidigare, sett till antalet kunder. Föregående år (2020) fick företaget nio nya kunder, men under 2021 har kundantalet endast växt med fyra stycken (från 31 till 35). Detta bedöms vara en följd av att relativt lite tid har lagts på arbetet med införsäljning till nya kunder.

Trots den blygsamma utvecklingen på kundfronten har omsättningen ökat med 46%. Detta kan förklaras med två saker:

- Året verkar ha varit ett bra sådant för hela hästseminbranschen överlag, och eftersom att debiteringsmodellen är "betala per journalförd häst" så ökar företagets omsättning om kundernas verksamheter växer
- En av de nya kunderna är en väldigt stor sådan

Detta år gjorde företaget en liten förlust på ca 6 tkr. Förklaringen till detta är av mycket simpel natur; under årets sista månad uppkom några oförutsedda kostnader samtidigt som lön till VD redan hade betalats ut. Konsekvensen blev därför att resultatet för året hamnade strax under nollstrecket.

Påverkan av covid-19-pandemin

Liksom föregående år har covid-19-pandemins påverkan på företaget varit ringa. Tvärtom har företaget fortsatt att växa i stadig takt under dessa pandemiår.

1.3 Nyckeltal

	2021	2020	2019	2018
Nettoomsättning [tkr]	539	370	176	69
Resultat efter finansiella poster [tkr]	-6	17	83	61
Soliditet [%]	Not 1	41,0	59,3	75,9

Bolaget bildades under 2018.

1.4 Förändringar i eget kapital

	Aktiekapital	Balanserat resultat	Årets resultat	Totalt
Belopp vid årets ingång	50 000	41 677	12 166	103 843
<i>Resultatdisposition enligt årsstämman:</i>				
- Balanseras i ny räkning		12 166	-12 166	0
Årets resultat			-6 157	-6 157
Belopp vid årets utgång	50 000	53 843	-6 157	97 687

** Då beloppen avrundats individuellt kan differenser förekomma vid summering*

1.5 Förslag till resultatdisposition

Till årsstämmans förfogande står följande vinstmedel:

Balanserat resultat	53 843
Årets resultat	-6 157
Totalt	47 686

Styrelsen föreslår att vinstmedlen disponeras enligt följande:

Balanseras i ny räkning	47 686
Totalt	47 686

2 Resultaträkning

	2021	2020	2019	2018
Rörelsens intäkter				
Nettoomsättning	538 941	369 695	176 224	69 030
<i>Summa, rörelsens intäkter</i>	<i>538 941</i>	<i>369 695</i>	<i>176 224</i>	<i>69 030</i>
Rörelsens kostnader				
Varukostnader	900	146	2 999	0
Lokalkostnader	36 603	25 335	0	0
Försäljningskostnader	15 644	24 671	13 899	0
Administrationskostnader	43 678	36 502	21 468	7998
Personalkostnader	Not 2 448 177	266 459	55 196	0
<i>Summa, rörelsens kostnader</i>	<i>-545 080</i>	<i>-353 113</i>	<i>-93 562</i>	<i>-7 998</i>
Rörelsens resultat	-6 140	16 582	82 662	61 032
Finansiella poster				
Räntekostnader för skatter och avgifter	17	4	0	0
Resultat efter finansiella poster	-6 157	16 578	82 662	61 032
Skatt på årets resultat	0	4 412	18 117	13 899
Årets resultat	-6 157	12 166	64 545	47 133

3 Balansräkning

2022071235307

	2021-12-31	2020-12-31
Tillgångar		
Omsättningstillgångar		
Kundfordringar	21 297	0
Andra kortfristiga fordringar	46 254	0
Avräkning för skatter och avgifter (skattekonto)	10 878	61
Företagskonto / affärskonto	154 243	174 934
Summa, tillgångar	232 672	174 995
Eget kapital och skulder		
Eget kapital		
Aktiekapital	50 000	50 000
Balanserad vinst eller förlust	53 843	41 677
Årets resultat	6 157	12 166
Summa, eget kapital	97 687	103 843
Kortfristiga skulder		
Beräknad inkomstskatt	0	23 002
Beräknad särskild löneskatt på pensionskostnader	1 820	0
Betald F-skatt	-18 260	-26 114
Redovisningskonto för moms	105 172	72 364
Personalskatt	29 789	0
Avräkning lagstadgade sociala avgifter	16 465	0
Skulder till närstående personer, kortfristig del	0	1 900
Summa, kortfristiga skulder	134 986	71 152
Summa, eget kapital och skulder	232 672	174 995

* Då beloppen avrundats individuellt kan differenser förekomma vid summering

4 Noter

4.1 Not 1: Redovisnings- och värderingsprinciper

Årsredovisningen är upprättad i enlighet med årsredovisningslagen och BFAR 2016:10 Årsredovisning i mindre företag.

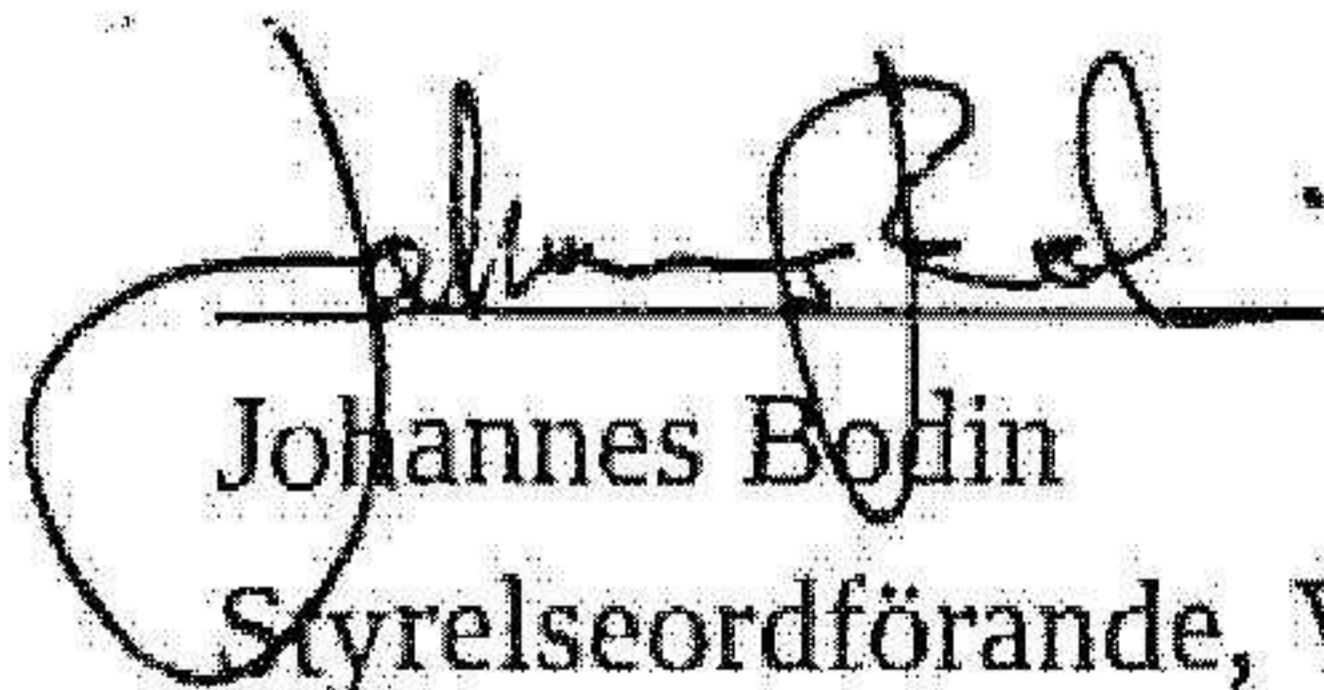
Nyckeltalsdefinitioner


Soliditet: Eget kapital och obeskattade reserver (med avdrag för uppskjuten skatt) i förhållande till balansomslutningen.


4.2 Not 2: Medelantalet anställda

	2021	2020	2019	2018
Medelantalet anställda	1	1	0,25	0

Östersund 2022-07-04


Johannes Bodin
Styrelseordförande, VD


Jon Åkesson
Styrelseledamot


Sten Bodin
Styrelseledamot