

JBA MEDICAL AB

Org nr 559202-0118

Årsredovisning för räkenskapsåret 2023-01-01 - 2023-12-31

2024040805655

Styrelsen och verkställande direktören avger följande årsredovisning.

Innehåll

Sida

Förvaltningsberättelse	1
Resultaträkning	2
Balansräkning	3
Noter	5


Alla belopp redovisas i hela kronor om inte annat särskilt anges.

Fastställelseintyg

Undertecknad styrelseledamot i JBA MEDICAL AB intygar, dels att denna kopia av årsredovisningen stämmer överens med originalet, dels att resultaträkningen och balansräkningen har fastställts på årsstämman den 2 april 2024.

Årstämman beslutade att godkänna styrelsens förslag på hur vinsten skall fördelas.

Fjelle den 4 april 2024



Jörgen Hegbrant

Förvaltningsberättelse

Verksamheten

Allmänt om verksamheten

Bolaget skall bedriva konsultverksamhet inom medicinsk och klinisk kvalitetssäkring, patientsäkerhet, riskhantering, medicinsk forskning och utveckling, medicinsk utbildning och träning, läkarvård inom öppen och sluten vård, och därmed förenlig verksamhet. Därutöver skall bolaget bedriva ledarutveckling och utveckling av managementfunktioner.

Bolaget har sitt säte i Lomma kommun, Skåne län och startades 2019-04-09.

Flerårsöversikt

	2023	2022	2021
Nettoomsättning, tkr	975	952	1 235
Resultat efter finansiella poster, tkr	850	875	1 211
Soliditet, %	96,0	94,0	88,2

Förändringar i eget kapital

	Aktiekapital	Reservfond	Balanserat resultat	Årets resultat	Totalt
Belopp vid årets ingång	50 000	-	595 188	694 437	1 339 625
Resultatdisposition enligt årsstämman	-	-	694 437	- 694 437	-
Utdelning	-	-	- 394 738	-	- 394 738
Årets resultat	-	-	-	675 042	675 042
Belopp vid årets utgång	50 000	-	894 887	675 042	1 619 929

Resultatdisposition

Till årsstämmans förfogande står följande vinstmedel:

Balanserat resultat	894 887
Årets resultat	675 042
Totalt	1 569 929

Styrelsen och verkställande direktören föreslår att vinstmedlen disponeras enligt följande:

Utdelning till ägarna 429,46 kr/aktie	214 732
Balanseras i ny räkning	1 355 197
Totalt	1 569 929

Resultaträkning	Not	2023-01-01 –2023-12-31	2022-01-01 –2022-12-31
	1		
Rörelseintäkter, lagerförändringar m.m.			
Nettoomsättning		974 765	952 284
Förändring av lager av produkter i arbete, färdiga		-	-
Övriga rörelseintäkter		-	-
Summa rörelseintäkter, lagerförändringar m.m.		974 765	952 284
Rörelsekostnader			
Råvaror och förnödenheter		-	-
Handelsvaror		-	-
Övriga externa kostnader		- 124 589	- 77 423
Personalkostnader	2	-	-
Av- och nedskrivningar av materiella och immateriella anläggningstillgångar		-	-
Övriga rörelsekostnader		-	-
Summa rörelsekostnader		- 124 589	- 77 423
Rörelseresultat		850 176	874 861
Finansiella poster			
Resultat från övriga finansiella anläggningstillgångar		-	-
Övriga ränteintäkter och liknande resultatposter		1	25
Räntekostnader och liknande resultatposter		-	- 280
Summa finansiella poster		1	- 255
Resultat efter finansiella poster		850 177	874 606
Bokslutsdispositioner			
Förändring av periodiseringsfonder		-	-
Förändring av överavskrivningar		-	-
Summa bokslutsdispositioner		-	-
Resultat före skatt		850 177	874 606
Skatter			
Skatt på årets resultat		- 175 135	- 180 169
Årets resultat		675 042	694 437

Balansräkning

Not 2023-12-31 2022-12-31

1

Tillgångar

Anläggningstillgångar

Materiella anläggningstillgångar

Byggnader och mark

- -

Maskiner och andra tekniska anläggningar

- -

Inventarier, verktyg och installationer

- -

Summa materiella anläggningstillgångar

- -

Finansiella anläggningstillgångar

Andra långfristiga fordringar

775 870 689 665

Summa finansiella anläggningstillgångar

775 870 689 665

Summa anläggningstillgångar

775 870 689 665

Omsättningstillgångar

Varulager m.m.

Råvaror och förnödenheter

- -

Varor under tillverkning

- -

Färdiga varor och handelsvaror

- -

Summa varulager

- -

Kortfristiga fordringar

Kundfordringar

- 93 750

Övriga fordringar

- -

Förutbetalda kostnader och upplupna intäkter

- -

Summa kortfristiga fordringar

- 93 750

Kassa och bank

Kassa och bank

912 021 641 136

Summa kassa och bank

912 021 641 136

Summa omsättningstillgångar

912 021 734 886

Summa tillgångar

1 687 891 1 424 551

Balansräkning	Not	2023-12-31	2022-12-31
	1		
Eget kapital och skulder			
Eget kapital			
<i>Bundet eget kapital</i>			
Aktiekapital		50 000	50 000
Reservfond		-	-
Summa bundet eget kapital		50 000	50 000
<i>Fritt eget kapital</i>			
Balanserat resultat		894 887	595 188
Årets resultat		675 042	694 437
Summa fritt eget kapital		1 569 929	1 289 625
Summa eget kapital		1 619 929	1 339 625
Obeskattade reserver			
Periodiseringsfonder		-	-
Ackumulerade överavskrivningar		-	-
Summa obeskattade reserver		-	-
Avsättningar			
Avsättningar för pensioner och liknande förpliktelser enligt lagen (1967:531) om tryggande av pensionsutfästelse m.m.		-	-
Övriga avsättningar		-	-
Summa avsättningar		-	-
Långfristiga skulder			
Övriga skulder till kreditinstitut		-	-
Övriga skulder		-	-
Summa långfristiga skulder		-	-
Kortfristiga skulder			
Leverantörsskulder		-	-
Skatteskulder		10 483	29 107
Övriga skulder		57 479	55 819
Upplupna kostnader och förutbetalda intäkter		-	-
Summa kortfristiga skulder		67 962	84 926
Summa eget kapital och skulder		1 687 891	1 424 551

Noter

Not 1 Redovisnings- och värderingsprinciper

Årsredovisningen är upprättad i enlighet med årsredovisningslagen och BFNAR 2016:10 Årsredovisning i mindre företag.

Nyckeltalsdefinitioner

Soliditet


Eget kapital och obeskattade reserver (med avdrag för uppskjuten skatt) i förhållande till balansomslutningen.


Upplysningar till resultaträkningen

Not 2 Medelantalet anställda

	2023-01-01	2022-01-01
	– 2023-12-31	– 2022-12-31
Medelantalet anställda	0	0

Fjelle den 29 mars 2024


Jörgen Hegbrant


Jonathan Erdling Hegbrant