

Årsredovisning och Koncernredovisning
för aktiebolaget HESTRA-Handsken
556633-9668

Räkenskapsåret
2022-05-01—2023-04-30

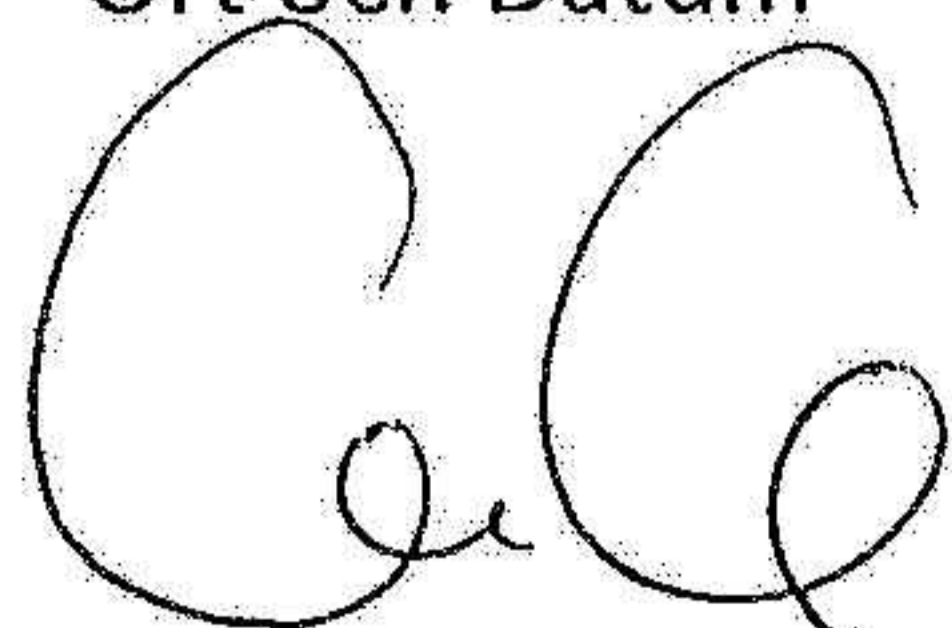
Fastställelseintyg

Undertecknad styrelseledamot i Aktiebolaget HESTRA-Handsken intygar att resultaträkningen och balansräkningen i årsredovisningen för moderbolaget samt koncernresultaträkningen och koncernbalansräkningen har fastställts på årsstämma den 21 september 2023. Årsstämman beslutade att godkänna styrelsens förslag till hur vinsten ska disponeras.

Jag intygar också att innehållet i årsredovisningen och revisionsberättelsen stämmer överens med originalet.

Hestra 6/10-23

Ort och Datum



Claes Magnusson

Årsredovisning
och
Koncernredovisning
för
HESTRA-Handsken AB

556633-9668

Räkenskapsåret

2022-05-01 - 2023-04-30

Fotokopians överensstämmelse
med originalet intygas:

Christina Carlsson

Styrelsen och verkställande direktören för HESTRA-Handsken AB avger följande årsredovisning och koncernredovisning för räkenskapsåret 2022-05-01 - 2023-04-30.

Förvaltningsberättelse

Information om verksamheten

Bolaget är moderbolag i en koncern som bedriver handel och tillverkning av handskar. MARTIN MAGNUSSON & CO AB bedriver handel med handskar och värdepapper.

Företaget har sitt säte i Hestra, Gislaveds kommun.

Ägarförhållanden

Bolaget är moderbolag i en koncern med de helägda dotterbolagen MARTIN MAGNUSSON & CO AB (med filialverksamhet i Norge), AB Hugo Nordström, HESTRA Finland Oy, HESTRA Danmark Aps, HESTRA Handschuhe GmbH, HESTRA Norge AS, HESTRA Hungary Kft, Martin Magnusson HK Ltd samt HESTRA Cambodia Co Ltd. Dessutom ingår dotterdotterföretagen HESTRA Gloves LLC och HESTRA Matsuoka Vietnam LLC som ägs till 100 %.

Väsentliga händelser under räkenskapsåret

Verksamhetsåret 2022/2023 har varit ett framgångsrikt år för HESTRA-HANDSKEN. Bolaget har sett en fortsatt stark outdoor-trend, främst i Nordamerika och Europa, vilket har gynnat bolaget.

Under året har HESTRA-Handsken AB bildat ett nytt dotterbolag, HESTRA Cambodia Co Ltd.

Förväntad framtida utveckling samt väsentliga risker och osäkerhetsfaktorer

Koncernens framtida utveckling förväntas fortsätta som tidigare. De risker som främst kan komma att påverka är den allmänna osäkerheten i världskonjunkturen och vädret.

I not 3 finns information om koncernens finansiella risker.

Användande av finansiella instrument

Bolaget påverkas av förändringar i valutakurser, främst avseende CNY, USD, EUR, DKK och NOK. Bolaget använder valutasäkringar för att jämna ut fluktationer över tid.

Hållbarhetsrapport

I enlighet med ÅRL 6 kap 11§ har HESTRA-Handsken AB valt att upprätta hållbarhetsrapporten som en från årsredovisningen separat rapport. Hållbarhetsrapporten finns publicerad på www.hestragloves.se.

Flerårsöversikt (Tkr)

Koncernen	2022/23	2021/22	2020/21	2019/20	2018/19
Nettoomsättning	789 841	569 010	490 173	525 881	465 636
Resultat efter finansiella poster	246 666	145 270	100 260	119 852	116 250
Balansomslutning	986 145	781 587	676 098	611 647	475 924
Antal anställda	658	498	451	463	351
Soliditet (%)	74	73	71	75	79
Moderbolaget	2022/23	2021/22	2020/21	2019/20	2018/19
Nettoomsättning	0	0	0	0	0
Resultat efter finansiella poster	-4 753	55 259	32 221	19 886	7 700
Balansomslutning	161 294	205 941	185 090	177 286	133 054
Soliditet (%)	55	66	62	75	93

För definitioner av nyckeltal, se Redovisnings- och värderingsprinciper.

Förslag till vinstdisposition

Styrelsen föreslår att till förfogande stående vinstmedel (kronor):

balanserad vinst	79 663 684
årets förlust	-320 660
	79 343 024
disponeras så att	
till aktieägare utdelas	2 790 000
i ny räkning överföres	76 553 024
	79 343 024

Styrelsen föreslås bemyndigas att besluta om tidpunkt då utdelningen skall betalas.

Styrelsen anser att förslaget är förenligt med försiktighetsregeln i 17 kap. 3 § aktiebolagslagen enligt följande redogörelse: Styrelsens uppfattning är att vinstutdelningen är försvarlig med hänsyn till de krav verksamhetens art, omfattning och risk ställer på storleken på det egna kapitalet, bolagets konsolideringsbehov, likviditet och ställning i övrigt.

Koncernens och moderbolagets resultat och ställning i övrigt framgår av efterföljande resultat- och balansräkningar samt kassaflödesanalyser med noter.

**Koncernens
Resultaträkning**

Tkr

	Not	2022-05-01 -2023-04-30	2021-05-01 -2022-04-30
Nettoomsättning	2, 3, 4	789 841	569 010
Kostnad för sålda varor		-346 878	-276 746
Förändring av värdepapper		159	-417
Bruttoresultat		443 122	291 847
Rörelsens kostnader			
Administrationskostnader	5, 6, 7	-38 865	-35 048
Försäljningskostnader		-169 694	-137 209
Övriga rörelseintäkter		1 139	22 530
Andel i intresseföretags resultat		10 942	5 311
		-196 478	-144 416
Rörelseresultat		246 644	147 431
Resultat från finansiella poster			
Resultat från övriga värdepapper och fordringar som är anläggningstillgångar		-5	0
Ränteintäkter och liknande resultatposter	8	3 934	1 574
Räntekostnader och liknande resultatposter	9	-3 907	-3 735
		22	-2 161
Resultat efter finansiella poster		246 666	145 270
Resultat före skatt		246 666	145 270
Skatt på årets resultat	10, 11	-49 176	-30 929
Årets resultat		197 490	114 341

**Koncernens
Balansräkning**

Tkr

Not 2023-04-30 2022-04-30

TILLGÅNGAR

Anläggningstillgångar

Immateriella anläggningstillgångar

Balanserade datakostnader	12	4 778	6 487
Hyresrätter och liknande rättigheter	13	88	201
		4 866	6 688

Materiella anläggningstillgångar

Byggnader och mark	16	54 133	41 940
Inventarier, verktyg och installationer	17	20 827	20 407
Pågående nyanläggningar och förskott avseende materiella anläggningstillgångar	18	366	170
		75 326	62 517

Finansiella anläggningstillgångar

Andelar i intresseföretag	19, 20	20 681	9 765
Långfristiga värdepappersinnehav	21	419	13 227
Långfristiga fordringar	22	13 474	247
Uppskjutna skattefordringar	11	10 257	4 813
		44 831	28 052
Summa anläggningstillgångar		125 023	97 257

Omsättningstillgångar

Varulager m m

Färdiga varor och handelsvaror		170 424	92 209
Råvaror och förnödenheter		147 336	80 078
Lager av värdepapper	23	23 093	12 933
Förskott till leverantörer		24 406	31 925
		365 259	217 145

Kortfristiga fordringar

Kundfordringar		24 057	22 090
Aktuella skattefordringar		8 724	5 982
Övriga kortfristiga fordringar		14 058	3 061
Förutbetalda kostnader och upplupna intäkter		10 566	3 174
		57 405	34 307

Kassa och bank

	24	438 458	432 878
Summa omsättningstillgångar		861 122	684 330

SUMMA TILLGÅNGAR

986 145 781 587

**Koncernens
Balansräkning**

Tkr

Not 2023-04-30 2022-04-30

EGET KAPITAL OCH SKULDER

Eget kapital

Aktiekapital	25	1 000	1 000
Annat eget kapital inklusive årets resultat		722 823	567 934
Summa eget kapital		723 823	568 934

Avsättningar

Avsättningar för pensioner och liknande förpliktelser		95	95
Uppskjutna skatteskulder	11	45 162	35 098
Övriga avsättningar	26	0	26 655
		45 257	61 848

Långfristiga skulder

Långfristiga skulder	27	72 989	65 269
		72 989	65 269

Kortfristiga skulder

Leverantörsskulder		43 616	20 211
Skulder till intresseföretag		11 285	4 740
Aktuella skatteskulder		21 258	26 133
Övriga kortfristiga skulder		41 008	12 976
Upplupna kostnader och förutbetalda intäkter	28	26 909	21 476
		144 076	85 536

SUMMA EGET KAPITAL OCH SKULDER

986 145 781 587

Koncernens rapport över förändringar i eget kapital

Tkr

	Aktie- kapital	Annat eget kapital	Summa eget kapital
Ingående eget kapital 2021-05-01	1 000	476 866	477 866
Valutakursdifferens vid omräkning av utlandsverksamheter		10 227	10 227
Utdelning enligt beslut på årsstämma		-33 500	-33 500
Årets resultat		114 341	114 341
Utgående eget kapital 2022-04-30	1 000	567 934	568 934
Valutakursdifferens vid omräkning av utlandsverksamheter		3 899	3 899
Utdelning enligt beslut på årsstämma		-46 500	-46 500
Årets resultat		197 490	197 490
Utgående eget kapital 2023-04-30	1 000	722 823	723 823

Koncernens

Not

2022-05-01

2021-05-01

Kassaflödesanalys

-2023-04-30

-2022-04-30

Tkr

Den löpande verksamheten

Resultat efter finansiella poster		246 666	145 270
Justeringar för poster som inte ingår i kassaflödet m.m	29	2 566	25 574
Erhållna utdelningar intresseföretag		0	7 965
Betald inkomstskatt		-52 172	-31 253

Kassaflöde från den löpande verksamheten före förändringar av rörelsekapital

197 060

147 556

Kassaflöde från förändringar i rörelsekapital

Förändring av varulager		-148 114	-42 599
Förändring kundfordringar		-1 967	34 259
Förändring av kortfristiga fordringar		-18 389	-77
Förändring leverantörsskulder		23 405	2 659
Förändring av övriga kortfristiga rörelseskulder		11 932	-2 489
Kassaflöde från den löpande verksamheten		63 927	139 309

Investeringsverksamheten

Investeringar i immateriella anläggningstillgångar		-44	0
Investeringar i materiella anläggningstillgångar		-19 099	-9 062
Investeringar i finansiella anläggningstillgångar		-527	-524
Försäljning av finansiella anläggningstillgångar		103	0
Kassaflöde från investeringsverksamheten		-19 567	-9 586

Finansieringsverksamheten

Upptagna lån och amorteringar, netto		7 720	-3 119
Utbetald utdelning		-46 500	-33 500
Kassaflöde från finansieringsverksamheten		-38 780	-36 619

Årets kassaflöde

5 580

93 104

Förändring likvida medel

Likvida medel vid årets början		432 878	339 774
Likvida medel vid årets slut		438 458	432 878

**Moderbolagets
Resultaträkning**

Tkr

	Not	2022-05-01 -2023-04-30	2021-05-01 -2022-04-30
Nettoomsättning		0	0
Bruttoresultat		0	0
Administrationskostnader	5	-1 412	-405
Övriga rörelsekostnader		-18	0
		-1 430	-405
Rörelseresultat	31	-1 430	-405
Resultat från finansiella investeringar			
Resultat från andelar i koncernföretag	30	0	50 000
Resultat från andelar i intressebolag		0	7 965
Ränteintäkter		48	0
Räntekostnader		-3 371	-2 301
		-3 323	55 664
Resultat efter finansiella poster		-4 753	55 259
Bokslutsdispositioner	32	5 252	1 185
Resultat före skatt		499	56 444
Skatt på årets resultat	10	-820	-682
Årets resultat		-321	55 762

**Moderbolagets
Balansräkning**

Not

2023-04-30

2022-04-30

Tkr

TILLGÅNGAR

Anläggningstillgångar

Finansiella anläggningstillgångar

Andelar i koncernföretag	33, 34	15 968	10 766
Långfristiga värdepappersinnehav	21	0	12 793
Fordringar hos koncernföretag	35	20 000	20 000
Andelar i intresseföretag	19, 20	10 594	10 594
Långfristiga fordringar	22	13 330	0
Summa finansiella anläggningstillgångar		59 892	54 153

Summa anläggningstillgångar

59 892

54 153

Omsättningstillgångar

Kortfristiga fordringar

Fordringar hos koncernföretag	36	93 728	145 759
Övriga kortfristiga fordringar		0	12
		93 728	145 771

Kassa och bank

Summa omsättningstillgångar

7 674

6 017

101 402

151 788

SUMMA TILLGÅNGAR

161 294

205 941

**Moderbolagets
Balansräkning**

Not 2023-04-30 2022-04-30

Tkr

EGET KAPITAL OCH SKULDER

Eget kapital	37		
<i>Bundet eget kapital</i>			
Aktiekapital	25	1 000	1 000
Reservfond		200	200
		1 200	1 200
<i>Fritt eget kapital</i>			
Balanserad vinst		79 664	70 402
Årets resultat		-321	55 762
		79 343	126 164
Summa eget kapital		80 543	127 364
Obeskattade reserver	38	10 635	10 887
Långfristiga skulder			
Långfristiga skulder		67 371	65 269
Summa långfristiga skulder		67 371	65 269
Kortfristiga skulder			
Skulder till koncernföretag		178	178
Skatteskulder		1 500	1 538
Övriga kortfristiga skulder		1 028	702
Upplupna kostnader och förutbetalda intäkter		39	3
Summa kortfristiga skulder		2 745	2 421
SUMMA EGET KAPITAL OCH SKULDER		161 294	205 941

Moderbolagets rapport över förändringar i eget kapital

Tkr

	Aktie- kapital	Reserv- fond	Fritt eget kapital	Summa eget kapital
Ingående eget kapital 2021-05-01	1 000	200	103 902	105 102
Utdelning enligt beslut på årsstämma			-33 500	-33 500
Årets resultat			55 762	55 762
Utgående eget kapital 2022-04-30	1 000	200	126 164	127 364
Utdelning enligt beslut på årsstämma			-46 500	-46 500
Årets resultat			-321	-321
Utgående eget kapital 2023-04-30	1 000	200	79 343	80 543

Aktiekapitalet består av 10 000 aktier med kvotvärde 100 kr.

Noter

Tkr

Not 1 Redovisnings- och värderingsprinciper

Års- och koncernredovisningen upprättas med tillämpning av årsredovisningslagen och Bokföringsnämndens allmänna råd BFNAR 2012:1 Årsredovisning och koncernredovisning (K3). Redovisningsprinciperna är oförändrade mot föregående år.

Koncernredovisning

HESTRA-Handsken AB upprättar koncernredovisning. Uppgifter om koncernföretag finns i not 32. Dotterföretagen inkluderas i koncernredovisningen från och med den dag då det bestämmande inflytandet överförs till koncernen. De exkluderas ur koncernredovisningen från och med den dag då det bestämmande inflytandet upphör.

Koncernens bokslut är upprättat enligt förvärvsmetoden. Förvärvstidpunkten är den tidpunkt då det bestämmande inflytandet erhålls. Identifierbara tillgångar och skulder värderas inledningsvis till verkliga värden vid förvärvstidpunkten. Mellanhavanden mellan koncernföretag elimineras i sin helhet. Dotterföretag i andra länder upprättar sin årsredovisning i utländsk valuta. Omräkning av posterna i dessa företags balans- och resultaträkningar görs till årets genomsnittskurs. De omräkningsdifferenser som uppkommer redovisas i koncernens egna kapital.

Redovisning av intresseföretag

Som intresseföretag betraktas de företag som inte är dotterföretag men där moderbolaget direkt eller indirekt innehar minst 20 % av rösterna för samtliga andelar, eller på annat sätt har betydande inflytande. I koncernens bokslut redovisas andelar i intresseföretag enligt kapitalandelsmetoden. Kapitalandelsmetoden innebär att andelar i ett företag redovisas till anskaffningsvärde vid anskaffningstillfället och därefter justeras med koncernens andel av förändringen i intresseföretagets nettotillgångar. Andelarnas värde inkluderar goodwill (efter avdrag för ackumulerade avskrivningar) vid förvärvet. I koncernens resultaträkning ingår som intäkt koncernens andel av intresseföretagets resultat. Ej utdelad ackumulerad vinstandel hänförlig till intresseföretag redovisas i koncernbalansräkningen som kapitalandelsfond under bundna reserver.

I moderbolagets bokslut redovisas andelar i intresseföretag till anskaffningsvärde med avdrag för eventuella nedskrivningar. Som intäkt från intresseföretag redovisas endast erhållen utdelning av vinstmedel som intjänats efter förvärvet.

Utländska valutor

Monetära tillgångs- och skuldposter i utländsk valuta värderas till balansdagens kurs. Transaktioner i utländsk valuta omräknas enligt transaktionsdagens avistakurs. I de fall valutasäkringsåtgärd genomförts, t ex terminssäkring, används terminskursen.

Intäkter

Varor och tjänster

Försäljning av varor redovisas när väsentliga risker och fördelar övergår från säljare till köpare i enlighet med försäljningsvillkoren. Försäljningen redovisas efter avdrag för moms och rabatter och kursdifferenser vid försäljning i utländsk valuta.

Andra typer av intäkter

Ränteintäkter redovisas i enlighet med effektivräntemetoden. Utdelning redovisas när rätten att erhålla utdelningen är säkerställd.

Inkomstskatter

Aktuella skatter värderas utifrån de skattesatser och skatteregler som gäller på balansdagen. Uppskjutna skatter värderas utifrån de skattesatser och skatteregler som är beslutade före balansdagen.

Uppskjuten skatteskuld avseende temporära skillnader som hänför sig till investeringar i dotterföretag redovisas inte i koncernredovisningen då moderföretaget i samtliga fall kan styra tidpunkten för återföring av de temporära skillnaderna och det inte bedöms sannolikt att en återföring sker inom överskådlig framtid. Uppskjuten skattefordran avseende underskottsavdrag eller andra framtida skattemässiga avdrag redovisas i den utsträckning det är sannolikt att avdraget kan avräknas mot överskott vid framtida beskattning.

Fordringar och skulder nettoredovisas endast när det finns en legal rätt till kvittning.

Aktuell skatt, liksom förändring i uppskjuten skatt, redovisas i resultaträkningen om inte skatten är hänförlig till en händelse eller transaktion som redovisas direkt i eget kapital. Skatteeffekter av poster som redovisas direkt mot eget kapital, redovisas mot eget kapital.

Leasingavtal

Samtliga leasingavtal redovisas som operationell leasing (hyresavtal), oavsett om avtalen är finansiella eller operationella. Leasingavgiften redovisas som en kostnad linjärt över leasingperioden.

Immateriella tillgångar

Immateriella anläggningstillgångar redovisas till anskaffningsvärde minskat med ackumulerade avskrivningar och nedskrivningar. Utgifter för förvärvade hyresrätter balanseras och skrivs av linjärt över dess avtalsreglerade nyttjandetid, normalt högst 5 år. Avskrivningarna ingår i resultaträkningens post Försäljningskostnader. Balanserade datakostnader avser utgifter och anskaffande av dataprogram och affärssystem, liksom större uppgraderingar av desamma. Dessa aktiveras om de är av väsentligt värde för bolaget under flera år framåt, och skrivs av enligt plan på en tid om fem år.

Goodwill skrivs av linjärt över den beräknade nyttjandeperioden. Den goodwill som uppkom vid moderföretagets förvärv av dotterbolaget i Ungern, skrivs av över fem år.

Materiella anläggningstillgångar

Materiella anläggningstillgångar redovisas till anskaffningsvärde minskat med avskrivningar. I anskaffningsvärdet ingår utgifter som direkt kan hänföras till förvärvet av tillgången.

När en komponent i en anläggningstillgång byts ut, utrangeras eventuell kvarvarande del av den gamla komponenten och den nya komponentens anskaffningsvärde aktiveras.

Tillkommande utgifter som avser tillgångar som inte delas upp i komponenter läggs till anskaffningsvärdet om de beräknas ge företaget framtida ekonomiska fördelar, till den del tillgångens prestanda ökar i förhållande till tillgångens värde vid anskaffningstidpunkten.

Utgifter för löpande reparation och underhåll redovisas som kostnader.

I samband med fastighetsförvärv bedöms om fastigheten väntas ge upphov till framtida kostnader för rivning och återställande av platsen. I sådana fall görs en avsättning och anskaffningsvärdet ökas med samma belopp.

Realisationsvinst respektive realisationsförlust vid avyttring av en anläggningstillgång redovisas som Övrig rörelseintäkt respektive Övrig rörelsekostnad.

Materiella anläggningstillgångar skrivs av systematiskt över tillgångens bedömda nyttjandeperiod. När tillgångarnas avskrivningsbara belopp fastställs, beaktas i förekommande fall tillgångens restvärde. Bolagets mark har obegränsad nyttjandeperiod och skrivs inte av. Linjär avskrivningsmetod används för övriga typer av materiella tillgångar. Följande avskrivningstider tillämpas:

Industri- och kontorsbyggnad anskaffad före 2014	25 år
Stomme, tak, väggar och golv	25 år
Markanläggning	20 år
Fordon	5 år
Datorer	3 år
Inventarier, lager och kontor	5 år
Byggnadsinventarier och installationer	10 år

Nedskrivningar av icke-finansiella tillgångar

När det finns en indikation på att en tillgångs värde minskat, görs en prövning av nedskrivningsbehov. Har tillgången ett återvinningsvärde som är lägre än det redovisade värdet, skrivs den ner till återvinningsvärdet. Vid bedömning av nedskrivningsbehov grupperas tillgångarna på de lägsta nivåer där det finns separata identifierbara kassaflöden (kassagenererande enheter). För tillgångar som tidigare skrivits ner görs per varje balansdag en prövning av om återföring bör göras.

Finansiella instrument

Finansiella instrument som redovisas i balansräkningen inkluderar värdepapper, kundfordringar och övriga fordringar, kortfristiga placeringar, leverantörsskulder, och låneskulder. Instrumenten redovisas i balansräkningen när HESTRA-Handsken AB blir part i instrumentets avtalsmässiga villkor. Finansiella tillgångar tas bort från balansräkningen när rätten att erhålla kassaflöden från instrumentet har löpt ut eller överförs och koncernen har överfört i stort sett alla risker och förmåner som är förknippade med äganderätten.

Finansiella skulder tas bort från balansräkningen när förpliktelserna har reglerats eller på annat sätt upphört.

Kundfordringar och övriga fordringar

Fordringar redovisas som omsättningstillgångar med undantag för poster med förfallodag mer än 12 månader efter balansdagen, vilka klassificeras som anläggningstillgångar. Fordringar tas upp till det belopp som förväntas bli inbetalt efter avdrag för individuellt bedömda osäkra fordringar. Fordringar som är räntefria eller som löper med ränta som avviker från marknadsräntan och har en löptid överstigande 12 månader redovisas till ett diskonterat nuvärde och tidsvärdeförändringen redovisas som ränteintäkt i resultaträkningen.

Andra långfristiga värdepappersinnehav

Posten består huvudsakligen av aktier samt ett mindre innehav av räntebärande tillgångar. Innehaven innehas på lång sikt. Tillgångar ingående i posten redovisas inledningsvis till anskaffningsvärde. I efterföljande redovisning redovisas aktierna till anskaffningsvärde med bedömning av om nedskrivningsbehov föreligger. De räntebärande tillgångarna redovisas i efterföljande redovisning till upplupet anskaffningsvärde med tillämpning av effektivräntemetoden, minskat med eventuell reservering för värdeminskning.

Låneskulder och leverantörsskulder

Låneskulder och leverantörsskulder redovisas initialt till anskaffningsvärde efter avdrag för transaktionskostnader. Skiljer sig det redovisade beloppet från det belopp som ska återbetalas vid förfallotidpunkten periodiseras mellanskillnaden som räntekostnad över lånets löptid med hjälp av instrumentets effektivränta. Härigenom överensstämmer vid förfallotidpunkten det redovisade beloppet och det belopp som ska återbetalas.

Derivatinstrument

Bolaget använder valutasäkring för att jämna ut valutafluktationer över tid. Bolagets valutasäkringspolicy och rutiner uppfyller kraven på säkringsredovisning. Således redovisas inte värdeförändringar avseende dessa kontrakt i resultaträkningen.

Kvittning av finansiell fordran och finansiell skuld

En finansiell tillgång och en finansiell skuld kvittas och redovisas med ett nettobelopp i balansräkningen endast då legal kvittningsrätt föreligger samt då en reglering med ett nettobelopp avses ske eller då en samtida avyttring av tillgången och reglering av skulden avses ske.

Nedskrivningsprövning av finansiella anläggningstillgångar

Vid varje balansdag bedömer HESTRA-Handsken AB om det finns någon indikation på nedskrivningsbehov i någon utav de finansiella anläggningstillgångarna. Nedskrivning sker om värdenedgången bedöms vara bestående. Nedskrivning redovisas i resultaträkningsposten Resultat från övriga värdepapper och fordringar som är anläggningstillgångar. Nedskrivningsbehovet prövas individuellt för aktier och andelar och övriga enskilda finansiella anläggningstillgångar som är väsentliga. Exempel på indikationer på nedskrivningsbehov är negativa ekonomiska omständigheter eller ogynnsamma förändringar av branschvillkor i företag vars aktier HESTRA-Handsken AB investerat i. Nedskrivning för tillgångar värderade till upplupet anskaffningsvärde beräknas som skillnaden mellan tillgångens redovisade värde och nuvärdet av företagsledningens bästa uppskattning av de framtida kassaflödena diskonterade med tillgångens ursprungliga effektivränta. För tillgångar med rörlig ränta används den på balansdagen aktuella räntan som diskonteringsränta. Vid prövning av nedskrivningsbehov för värdepappersportföljen med ränteinstrument fastställs på motsvarande sätt en effektivränta för portföljen som används vid diskonteringen. Om nedskrivning av aktier sker fastställs nedskrivningsbeloppet som skillnaden mellan det redovisade värdet och det högsta av verkligt värde med avdrag för försäljningskostnader och nuvärdet av framtida kassaflöden (som baseras på företagsledningens bästa uppskattning).

Varulager

Varulagret värderas till det lägsta av anskaffningsvärdet och nettoförsäljningsvärdet. Anskaffningsvärdet fastställs med användning av först in, först ut-metoden (FIFU). För råvaror ingår alla utgifter som är direkt hänförliga till anskaffningen av varorna i anskaffningsvärdet. Anskaffningsvärdet för egentillverkade hel- och halvfabrikat har beräknats till varornas tillverkningskostnader inklusive skälig andel av indirekta tillverkningskostnader. Erforderligt avdrag för inkurans har gjorts. Lager av värdepapper värderas till marknadsvärde.

Avsättningar

Koncernen gör en avsättning när det finns en legal eller informell förpliktelse och en tillförlitlig uppskattning av beloppet kan göras.

Ersättningar till anställda

Kortfristiga ersättningar: Kortfristiga ersättningar i koncernen utgörs av lön, sociala avgifter, betald semester, betald sjukfrånvaro, sjukvård och bonus. Kortfristiga ersättningar redovisas som en kostnad och en skuld då det finns en legal eller informell förpliktelse att betala ut en ersättning.

Ersättningar efter avslutad anställning: I koncernen förekommer avgiftsbestämda pensionsplaner. I avgiftsbestämda planer betalar företaget fastställda avgifter till ett annat företag och har inte någon legal eller informell förpliktelse att betala något ytterligare även om det andra företaget inte kan uppfylla sitt åtagande. Koncernens resultat belastas för kostnader i takt med att de anställdas tjänster utförts. Koncernen redovisar förmånsbestämda pensionsplaner i enlighet med K3s förenklingsregler.

Rapportering för geografiska marknader

Koncernens verksamhet äger rum på fyra geografiska marknader, Norden, övriga Europa exkl Norden, Nordamerika samt Övriga världen.

Kassaflödesanalys

Kassaflödesanalysen upprättas enligt indirekt metod. Det redovisade kassaflödet omfattar endast transaktioner som medfört in- eller utbetalningar.

Moderföretagets redovisnings- och värderingsprinciper

Samma redovisnings- och värderingsprinciper tillämpas i moderföretaget som i koncernen, förutom i de fall som anges nedan.

Eget kapital

Eget kapital delas in i bundet och fritt kapital, i enlighet med ÅRLs indelning.

Obeskattade reserver

Obeskattade reserver redovisas med bruttobelopp i balansräkningen, inklusive den uppskjutna skatteskuld som är hänförlig till reserverna.

Bokslutsdispositioner

Förändringar av obeskattade reserver redovisas som bokslutsdispositioner i resultaträkningen. Koncernbidrag redovisas som bokslutsdispositioner.

Aktier och andelar i dotterföretag

Aktier och andelar i dotterföretag redovisas till anskaffningsvärde efter avdrag för eventuella nedskrivningar. I anskaffningsvärdet ingår köpeskillingen som erlagts för aktierna samt förvärvskostnader. Eventuella kapitaltillskott och koncernbidrag läggs till anskaffningsvärdet när de uppkommer. Utdelning från dotterföretag redovisas som intäkt.

Nyckeltalsdefinitioner

Soliditet

Eget kapital och obeskattade reserver (med avdrag för uppskjuten skatt) i förhållande till balansomslutningen.

Not 2 Uppskattningar och bedömningar Koncernen

HESTRA-Handsken AB gör uppskattningar och bedömningar om framtiden. De uppskattningar för redovisningsändamål som blir följden av dessa kommer, definitionsmässigt, sällan att motsvara det verkliga resultatet. Det finns inga uppskattningar som innebär en betydande risk för väsentliga justeringar i redovisade värden för tillgångar och skulder under nästkommande år.

Not 3 Finansiella risker Koncernen

HESTRA-Handsken koncernen har en stark likviditet och hög finansiell beredskap. Valutaexponering förekommer främst i CNY, USD, EUR, DKK och NOK. Denna exponering gäller för såväl ingångar som utgångar. Finans- och valutarisken hanteras i dotterbolaget MARTIN MAGNUSSON & CO AB, som använder sig av olika former av terminskontrakt för att säkra delar av exponeringen.

Not 4 Nettoomsättningens fördelning på geografiska marknader Koncernen

	2022-05-01 -2023-04-30	2021-05-01 -2022-04-30
Nettoomsättningen per geografisk marknad		
Norden	320 825	268 902
Europa exkl Norden	118 179	41 933
Nordamerika	331 885	233 390
Övriga världen	18 952	24 785
	789 841	569 010

Hela nettoomsättningen anses utgöra en enda verksamhetsgren.

**Not 5 Anställda och personalkostnader fördelade per land
Koncernen**

		2022-05-01 -2023-04-30	2021-05-01 -2022-04-30
Medelantalet anställda fördelade per land			
Sverige	68	(37)	64 (35)
USA	20	(11)	19 (11)
Tyskland	4	(2)	3 (1)
Norge	8	(3)	5 (3)
Danmark	2	(1)	2 (1)
Ungern	98	(92)	101 (96)
Vietnam	372	(323)	304 (263)
Kambodja	86	(54)	0 (0)
	658	(523)	498 (410)

Inom parentes anges medelantalet kvinnor.

Löner och andra ersättningar

Styrelse och verkställande direktör	9 063	7 483
Övriga anställda	81 260	62 689
	90 323	70 172

Sociala kostnader

Pensionskostnader för styrelse och verkställande direktör	1 971	1 115
Pensionskostnader för övriga anställda	2 758	2 775
Övriga sociala avgifter enligt lag och avtal	19 631	16 537
	24 360	20 427

Könsfördelning bland ledande befattningshavare

Andel kvinnor i styrelsen	0 %	0 %
Andel män i styrelsen	100 %	100 %
Andel kvinnor bland övriga ledande befattningshavare	40 %	22 %
Andel män bland övriga ledande befattningshavare	100 %	100 %

Moderbolaget

	2022-05-01 -2023-04-30	2021-05-01 -2022-04-30
Löner och andra ersättningar		
Styrelse och verkställande direktör	340	340
	340	340
Sociala kostnader		
Övriga sociala avgifter enligt lag och avtal	35	35
	35	35
Könsfördelning bland ledande befattningshavare		
Andel kvinnor i styrelsen	0 %	0 %
Andel män i styrelsen	100 %	100 %
Andel kvinnor bland övriga ledande befattningshavare	40 %	22 %
Andel män bland övriga ledande befattningshavare	100 %	100 %

Not 6 Arvode till revisorer

Koncernen

	2022-05-01 -2023-04-30	2021-05-01 -2022-04-30
Öhrlings PricewaterhouseCoopers AB		
Revisionsuppdrag	640	400
Revisionsverksamhet utöver revisionsuppdraget	85	98
Skatterådgivning, övriga tjänster	465	534
	1 190	1 032
BDO, Norge		
Revisionsuppdrag	42	38
	42	38
PKF, Vietnam		
Revisionsuppdrag	144	66
	144	66
Gen Audit Kft., Ungern		
Revisionsuppdrag	16	16
	16	16
Plante Moran, USA		
Revisionsuppdrag	50	244
Övriga tjänster	170	13
	220	257
Piaster Revisorerne		
Revisionsuppdrag	35	38
	35	38

Kostnader för revision av moderbolaget redovisas i dotterbolaget Martin Magnusson & Co AB.

**Not 7 Leasingavtal
Koncernen**

Årets leasingkostnader avseende leasingavtal, uppgår till 12 747 tkr (8 294 tkr).

Framtida leasingavgifter, för icke uppsägningsbara leasingavtal, förfaller till betalning enligt följande:

	2022-05-01 -2023-04-30	2021-05-01 -2022-04-30
Inom ett år	10 717	8 513
Senare än ett år men inom fem år	6 924	11 762
Senare än fem år	0	0
	17 641	20 275

I koncernens redovisning utgörs den operationella leasingen i allt väsentligt av hyrda fastigheter/lokaler.

**Not 8 Ränteintäkter och liknande resultatposter
Koncernen**

	2022-05-01 -2023-04-30	2021-05-01 -2022-04-30
Övriga ränteintäkter	3 506	192
Kursdifferenser lån dotterbolag	428	1 382
	3 934	1 574

**Not 9 Räntekostnader och liknande resultatposter
Koncernen**

	2022-05-01 -2023-04-30	2021-05-01 -2022-04-30
Övriga räntekostnader	-3 907	-3 735
Kursdifferenser, lån dotterbolag	0	0
	-3 907	-3 735

**Not 10 Aktuell och uppskjuten skatt
Koncernen**

	2022-05-01 -2023-04-30	2021-05-01 -2022-04-30
Skatt på årets resultat		
Aktuell skatt	-48 044	-28 288
Justering avseende tidigare år	3 489	1 773
Uppskjuten skatt	-4 621	-4 414
Totalt redovisad skatt	-49 176	-30 929

	2022-05-01 -2023-04-30		2021-05-01 -2022-04-30
	Procent	Belopp	Procent
		246 666	Belopp
			145 270
Redovisat resultat före skatt			
Skatt enligt gällande skattesats	20,60	-50 813	20,60
Skatteeffekt av ej avdragsgilla kostnader		-2 443	-3 223
Skatteeffekt av ej skattepliktiga intäkter		2 228	1 795
Under året utnyttjande av tidigare års underskottsavdrag vars skattevärde ej redovisats som tillgång		1 654	275
Skatteeffekt av ej redovisat underskottsavdrag		-464	0
Justering avseende tidigare år		3 489	1 773
Skatteeffekt av schablonränta på periodiseringsfond		-383	-286
Effekt av ändrad skattesats		0	976
Effekt av utländska skattesatser		-2 444	-2 313
Totalt redovisad skatt	19,94	-49 176	21,29

Moderbolaget

	2022-05-01 -2023-04-30	2021-05-01 -2022-04-30
Skatt på årets resultat		
Aktuell skatt	817	-682
Justering avseende tidigare år	3	0
Totalt redovisad skatt	820	-682

	2022-05-01 -2023-04-30		2021-05-01 -2022-04-30	
	Procent	Belopp	Procent	Belopp
Redovisat resultat före skatt		499		56 444
Skatt enligt gällande skattesats	20,60	-103	20,60	-11 628
Skatteeffekt av ej avdragsgilla kostnader		-21		-28
Skatteeffekter av ej skattepliktiga intäkter				686
Justering avseende skatter för föregående år		-3		0
Skatteeffekt av schablonränta på periodiseringsfond		-11		-12
Överfört negativt räntenetto		-682		
Totalt redovisad skatt	164,29	-820	19,46	-10 982

**Not 11 Uppskjuten skatt
Koncernen**

	2022-05-01 -2023-04-30	2021-05-01 -2022-04-30
Uppskjuten skatteintäkt avseende temporära skillnader	5 443	-705
Uppskjuten skattekostnad avseende temporära skillnader	-10 064	-3 709
	-4 621	-4 414

Temporära skillnader som resulterat i uppskjutna skatteskulder respektive skattefordringar är: obeskattade reserver 45 162 tkr (35 098 tkr) och varulager 10 257 tkr (4 813 tkr).

**Not 12 Balanserade datakostnader
Koncernen**

	2023-04-30	2022-04-30
Ingående anskaffningsvärden	16 897	10 297
Inköp	44	0
Försäljningar/utrangeringar	0	-151
Omklassificeringar	0	6 751
Utgående ackumulerade anskaffningsvärden	16 941	16 897
Ingående avskrivningar	-10 410	-8 770
Årets avskrivningar	-1 753	-1 640
Utgående ackumulerade avskrivningar	-12 163	-10 410
Utgående redovisat värde	4 778	6 487

**Not 13 Hyresrätter och liknande rättigheter
Koncernen**

	2023-04-30	2022-04-30
Ingående anskaffningsvärden	2 549	2 521
Omräkningsdifferenser	-84	28
Utgående ackumulerade anskaffningsvärden	2 465	2 549
Ingående avskrivningar	-2 348	-2 223
Årets avskrivningar	-96	-105
Omräkningsdifferenser	67	-20
Utgående ackumulerade avskrivningar	-2 377	-2 348
Utgående redovisat värde	88	201

**Not 14 Goodwill
Koncernen**

	2023-04-30	2022-04-30
Ingående anskaffningsvärden	3 407	3 407
Utgående ackumulerade anskaffningsvärden	3 407	3 407
Ingående avskrivningar	-3 407	-3 350
Årets avskrivningar	0	-57
Utgående ackumulerade avskrivningar	-3 407	-3 407
Utgående redovisat värde	0	0

**Not 15 Förskott avseende immateriella anläggningstillgångar
Koncernen**

	2023-04-30	2022-04-30
Ingående redovisat värde	0	6 751
Omklassificeringar	0	-6 751
Utgående nedlagda kostnader	0	0
Utgående redovisat värde	0	0

**Not 16 Byggnader och mark
Koncernen**

	2023-04-30	2022-04-30
Ingående anskaffningsvärden	64 122	60 540
Inköp	12 911	834
Nedskrivning	-140	0
Omräkningsdifferenser	1 858	2 748
Utgående ackumulerade anskaffningsvärden	78 751	64 122
Ingående avskrivningar	-22 182	-20 042
Årets avskrivningar	-2 063	-1 865
Omräkningsdifferenser	-373	-275
Utgående ackumulerade avskrivningar	-24 618	-22 182
Utgående redovisat värde	54 133	41 940

**Not 17 Inventarier, verktyg och installationer
Koncernen**

	2023-04-30	2022-04-30
Ingående anskaffningsvärden	58 872	48 242
Inköp	6 011	8 058
Försäljningar/utrangeringar	-197	-648
Omräkningsdifferenser	1 906	3 220
Utgående ackumulerade anskaffningsvärden	66 592	58 872
Ingående avskrivningar	-38 465	-31 614
Försäljningar/utrangeringar	188	522
Årets avskrivningar	-6 442	-6 021
Omräkningsdifferenser	-1 046	-1 352
Utgående ackumulerade avskrivningar	-45 765	-38 465
Utgående redovisat värde	20 827	20 407

**Not 18 Pågående nyanläggningar och förskott avseende materiella anläggningstillgångar
Koncernen**

	2023-04-30	2022-04-30
Ingående nedlagda kostnader	170	244
Omklassificering	-1 080	0
Under året nedlagda kostnader	1 257	170
Utrangeringar	0	-237
Omräkningsdifferenser	19	-7
Utgående nedlagda kostnader	366	170
Utgående redovisat värde	366	170

**Not 19 Andelar i intresseföretag och gemensamt styrda företag
Koncernen**

	2023-04-30	2022-04-30
Ingående anskaffningsvärden	9 765	12 468
Utdelning från andelar i intresseföretag	0	-7 965
Årets resultatandel	10 916	5 262
Utgående ackumulerade anskaffningsvärden	20 681	9 765
Utgående redovisat värde	20 681	9 765

Moderbolaget

	2023-04-30	2022-04-30
Ingående anskaffningsvärden	10 594	10 594
Utgående ackumulerade anskaffningsvärden	10 594	10 594
Utgående redovisat värde	10 594	10 594

Not 20 Specifikation andelar i intresseföretag och gemensamt styrda företag

Koncernen

Namn	Kapital- andel (%)	Rösträtts- andel (%)	Antal andelar	Bokfört värde
Eurogant Universal Ltd	50	50	4 500	11 115
Zhejiang Pinghu Huashen Leather Co Ltd	50	50	2 090 000	9 566
				20 681

Eurogant Universal Ltd (15956337-000-08-05-4) har sitt säte i Hong Kong och Zhejiang Pinghu Huashen Leather Co Ltd (330482000020796) har sitt säte i Shanghai, Kina.

Skillnaden mellan andelarnas totala bokförda värde i koncernen och koncernens andel i intresseföretagets egna kapital uppgår till 13 275 tkr (11 487 tkr).

Moderbolaget

Namn	Kapital- andel (%)	Rösträtts- andel (%)	Antal andelar	Bokfört värde
Eurogant Universal Ltd	50	50	4 500	560
Zhejiang Pinghu Huashen Leather Co Ltd	50	50	2 090 000	10 034
				10 594

Eurogant Universal Ltd (15956337-000-08-05-4) har sitt säte i Hong Kong och Zhejiang Pinghu Huashen Leather Co Ltd (330482000020796) har sitt säte i Shanghai, Kina.

**Not 21 Andra långfristiga värdepappersinnehav
Koncernen**

	2023-04-30	2022-04-30
Ingående anskaffningsvärden	13 227	12 703
Årets nettotransaktioner	522	524
Omklassificeringar	-13 330	0
Utgående ackumulerade anskaffningsvärden	419	13 227
Utgående redovisat värde	419	13 227

Kapitalförsäkring har omklassificerats till långfristiga fordringar.

Moderbolaget

	2023-04-30	2022-04-30
Ingående anskaffningsvärden	12 793	12 269
Årets nettotransaktioner	537	524
Omklassificeringar	-13 330	0
Utgående ackumulerade anskaffningsvärden	0	12 793
Utgående redovisat värde	0	12 793

Kapitalförsäkring har omklassificerats till långfristiga fordringar.

**Not 22 Långfristiga fordringar
Koncernen**

	2023-04-30	2022-04-30
Ingående redovisat värde	247	247
Årets nettotransaktioner	-103	0
Omklassificering	13 330	0
	13 474	247

Marknadsvärde på kapitalförsäkring överstiger bokfört värde.

Moderbolaget

	2023-04-30	2022-04-30
Ingående redovisat värde	0	0
Årets nettotransaktioner	0	0
Omklassificering	13 330	0
	13 330	0

Marknadsvärde på kapitalförsäkring överstiger bokfört värde.

**Not 23 Lager av värdepapper
Koncernen**

	2023-04-30	2022-04-30
Omsättningstillgångar		
Ingående anskaffningsvärden	12 933	3 552
Tillkommande värdepapper	10 000	12 025
Avgående värdepapper	0	-2 277
Värdereglering	160	-367
Utgående bokfört värde	23 093	12 933

Marknadsvärde per 2023-04-30 för ovanstående omsättningstillgångar, uppgår till 23 093 tkr (12 933 tkr).

**Not 24 Checkräkningskredit
Koncernen**

	2023-04-30	2022-04-30
Beviljat belopp på checkräkningskredit uppgår till	10 000	10 000

**Not 25 Aktiekapital
Koncernen och moderbolaget**

Aktiekapitalet består av 10 000 st aktier med kvotvärde 100 kr.

**Not 26 Övriga avsättningar
Koncernen**

	2023-04-30	2022-04-30
Ingående saldo	26 655	11 906
Tillkommande övrig avsättning	1 424	14 749
Omklassificering till övriga kortfristiga skulder	-28 079	0
	0	26 655

Omklassificeringen har ökat övriga kortfristiga skulder med motsvarande belopp 28 079 tkr.

**Not 27 Upplåning
Koncernen**

Ingen del av de långfristiga skulderna förfaller till betalning senare än fem år efter balansdagen.

**Not 28 Upplupna kostnader och förutbetalda intäkter
Koncernen**

	2023-04-30	2022-04-30
Upplupna löner	1 085	1 550
Upplupna semesterlöner	6 383	5 789
Upplupna sociala avgifter	3 056	4 427
Upplupna provisioner	8 362	0
Bonusprogram	3 393	2 731
Upplupna kostnader till leverantörer	425	4 105
Övriga poster	4 205	2 309
	26 909	20 911

**Not 29 Justeringar för poster som inte ingår i kassaflödet
Koncernen**

	2023-04-30	2022-04-30
Avskrivningar	10 354	9 688
Andel i intressebolags resultat	-10 916	-5 262
Utrangeringar	149	514
Rearesultat vid försäljning av anläggningstillgång	5	0
Förändring övriga avsättningar exkl omklassificering	1 424	14 749
Omräkningsdifferenser	1 550	5 885
	2 566	25 574

**Not 30 Resultat från andelar i koncernföretag
Moderbolaget**

	2022-05-01 -2023-04-30	2021-05-01 -2022-04-30
Utdelning, anteciperad	0	50 000
	0	50 000

**Not 31 Transaktioner med närstående
Moderbolaget**

Inga inköp och ingen försäljning har inträffat under året mellan moderbolaget och koncernföretag.

**Not 32 Bokslutsdispositioner
Moderbolaget**

	2022-05-01 -2023-04-30	2021-05-01 -2022-04-30
Förändring av periodiseringsfond	252	1 185
Mottagna koncernbidrag	5 000	0
	5 252	1 185

**Not 33 Andelar i koncernföretag
Moderbolaget**

	2023-04-30	2022-04-30
Ingående anskaffningsvärden	12 058	12 058
Inköp	5 202	0
Utgående ackumulerade anskaffningsvärden	17 260	12 058
Ingående nedskrivningar	-1 292	-1 292
Utgående ackumulerade nedskrivningar	-1 292	-1 292
Utgående redovisat värde	15 968	10 766

Under året har HESTRA-Handsken AB bildat ett nytt dotterbolag, HESTRA Cambodia Co Ltd.

**Not 34 Specifikation andelar i koncernföretag
Moderbolaget**

Namn	Kapital- andel (%)	Rösträtts- andel (%)	Antal andelar	Bokfört värde
Dotterföretag				
AB Hugo Nordström	100	100	225	308
MARTIN MAGNUSSON & CO AB	100	100	10 000	1 890
Martin Magnusson Hong Kong Ltd	100	100	49 998	86
HESTRA Finland Oy	100	100	100	22
HESTRA Norge AS	100	100	30	33
HESTRA Hungary Kft	100	100	2 600	8 118
HESTRA Handschuhe GmbH	100	100	1 000	241
HESTRA Danmark Aps	100	100	50 000	68
HESTRA Cambodia Co Ltd	100	100	1 000	5 202
Dotterdotterföretag				
HESTRA Gloves LLC	100	100	1 000	
HESTRA Matsuoka Vietnam LLC	100	100	1 000 000	
				15 968

Dotterföretag

AB Hugo Nordström (556039-9510) har sitt säte i Göteborg
MARTIN MAGNUSSON & CO AB (556127-7475) har sitt säte i Gislaved.
Martin Magnusson Hong Kong Ltd (14695352-000-07-05-1) har sitt säte i Hong Kong.
HESTRA Finland Oy (2487802-9) har sitt säte i Helsingfors, Finland.
HESTRA Norge AS (913459768) har sitt säte i Oslo, Norge.
HESTRA Hungary Kft (15-09-077536) har sitt säte i Rakamaz, Ungern.
HESTRA Handschuhe GmbH (HRB 43076) har sitt säte i Nierstein, Tyskland.
HESTRA Danmark Aps (CRV 42389757) har sitt säte i Frederiksberg, Danmark.
HESTRA Cambodia Co Ltd, (1000220227) har sitt säte i Phnom Penh, Kambodja.

Dotterdotterföretag

HESTRA Gloves LLC (759 699) har sitt säte i Denver, USA.
HESTRA Matsuoka Vietnam LLC (9826398729) har sitt säte i Hai Phong, Vietnam.

**Not 35 Fordringar hos koncernföretag, långfristig del
Moderbolaget**

	2023-04-30	2022-04-30
Ingående redovisat värde	20 000	20 000
	20 000	20 000

2023100905834

**Not 36 Fordringar hos koncernföretag, kortfristig del
Moderbolaget**

	2023-04-30	2022-04-30
Ingående anskaffningsvärden	145 759	130 822
Tillkommande fordringar	2 074	50 000
Avgående fordringar	-54 105	-35 063
Utgående ackumulerade anskaffningsvärden	93 728	145 759
Utgående redovisat värde	93 728	145 759

**Not 37 Disposition av vinst eller förlust
Moderbolaget**

2023-04-30

Förslag till vinstdisposition

Styrelsen föreslår att till förfogande stående vinstmedel:

balanserad vinst	79 664
årets förlust	-321
	79 343
disponeras så att	
till aktieägare utdelas	2 790
i ny räkning överföres	76 553
	79 343

**Not 38 Obeskattade reserver
Moderbolaget**

	2023-04-30	2022-04-30
Periodiseringsfonder	10 635	10 887
	10 635	10 887

2023100905835

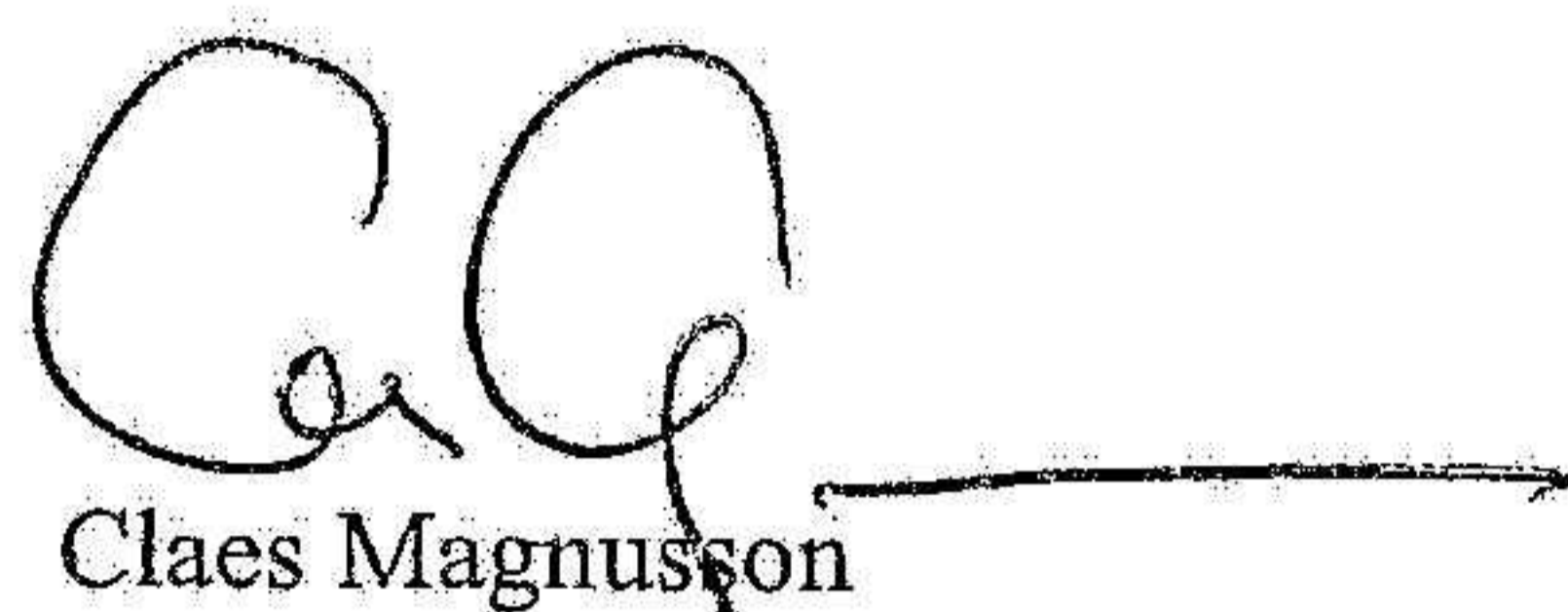
**Not 39 Ställda säkerheter
Koncernen**

	2023-04-30	2022-04-30
För egna skulder; avseende skulder till kreditinstitut:		
Fastighetsinteckningar	579	579
Företagsinteckningar	31 000	31 000
	31 579	31 579

Hestra 2023-09-21



Anders Heden
Ordförande




Claes Magnusson



Niklas Magnusson



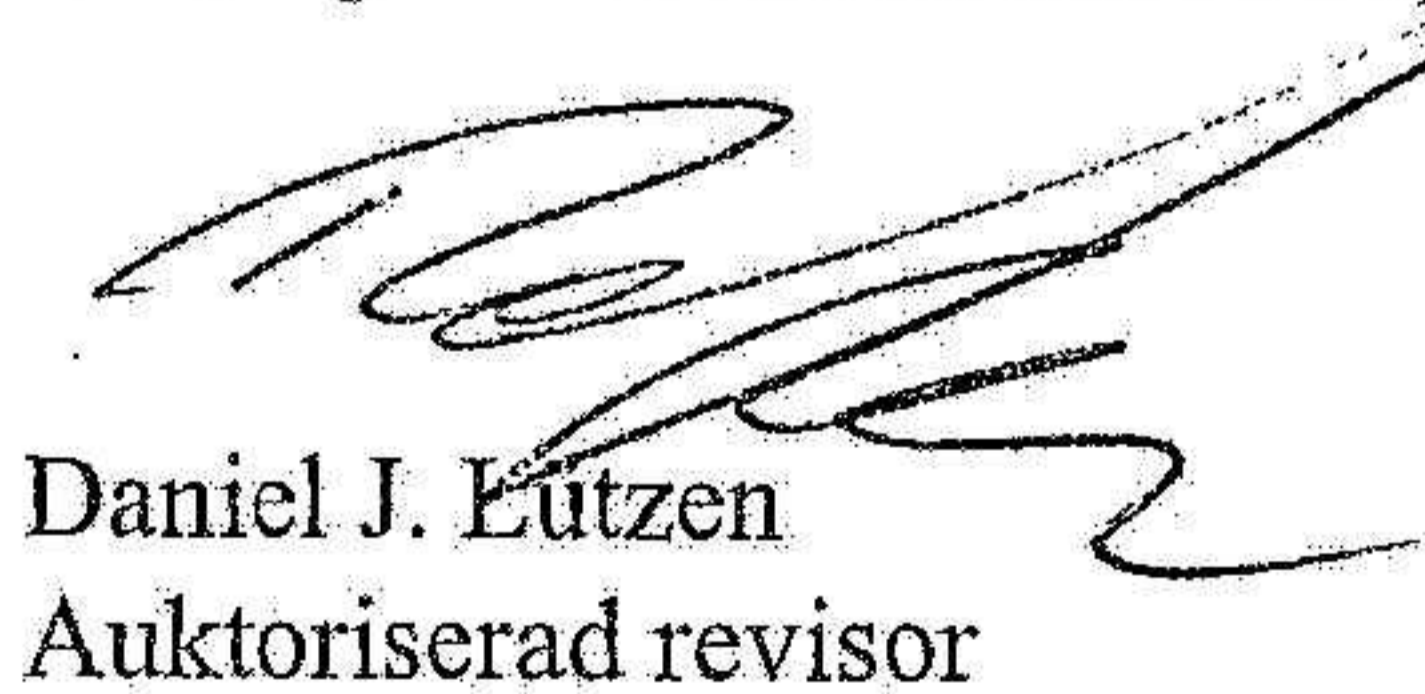
Jonas Magnusson



Anton Magnusson
Verkställande direktör

Vår revisionsberättelse har lämnats den 21 september 2023

Öhrlings PricewaterhouseCoopers AB



Daniel J. Lützen
Auktoriserad revisor

**Fotokopians överensstämmelse
med originalet intygas:**



Revisionsberättelse

Till bolagsstämman i HESTRA-Handsken AB, org.nr 556633-9668

Rapport om årsredovisningen och koncernredovisningen

Uttalanden

Vi har utfört en revision av årsredovisningen och koncernredovisningen för HESTRA-Handsken AB för räkenskapsåret 1 maj 2022 till 30 april 2023.

Enligt vår uppfattning har årsredovisningen och koncernredovisningen upprättats i enlighet med årsredovisningslagen och ger en i alla väsentliga avseenden rättvisande bild av moderbolagets och koncernens finansiella ställning per den 30 april 2023 och av dessas finansiella resultat och koncernens kassaflöde för året enligt årsredovisningslagen. Förvaltningsberättelsen är förenlig med årsredovisningens och koncernredovisningens övriga delar.

Vi tillstyrker därför att bolagsstämman fastställer resultaträkningen och balansräkningen för moderbolaget och koncernen.

Grund för uttalanden

Vi har utfört revisionen enligt International Standards on Auditing (ISA) och god revisionssed i Sverige. Vårt ansvar enligt dessa standarder beskrivs närmare i avsnittet Revisorns ansvar. Vi är oberoende i förhållande till moderbolaget och koncernen enligt god revisorssed i Sverige och har i övrigt fullgjort vårt yrkesetiska ansvar enligt dessa krav.

Vi anser att de revisionsbevis vi har inhämtat är tillräckliga och ändamålsenliga som grund för våra uttalanden.

Styrelsens och verkställande direktörens ansvar

Det är styrelsen och verkställande direktören som har ansvaret för att årsredovisningen och koncernredovisningen upprättas och att de ger en rättvisande bild enligt årsredovisningslagen. Styrelsen och verkställande direktören ansvarar även för den interna kontroll som de bedömer är nödvändig för att upprätta en årsredovisning och koncernredovisning som inte innehåller några väsentliga felaktigheter, vare sig dessa beror på oegentligheter eller misstag.

Vid upprättandet av årsredovisningen och koncernredovisningen ansvarar styrelsen och verkställande direktören för bedömningen av bolagets och koncernens förmåga att fortsätta verksamheten. De upplyser, när så är tillämpligt, om förhållanden som kan påverka förmågan att fortsätta verksamheten och att använda antagandet om fortsatt drift. Antagandet om fortsatt drift tillämpas dock inte om styrelsen och verkställande direktören avser att likvidera bolaget, upphöra med verksamheten eller inte har något realistiskt alternativ till att göra något av detta.

Revisorns ansvar

Våra mål är att uppnå en rimlig grad av säkerhet om huruvida årsredovisningen och koncernredovisningen som helhet inte innehåller några väsentliga felaktigheter, vare sig dessa beror på oegentligheter eller misstag, och att lämna en revisionsberättelse som innehåller våra uttalanden. Rimlig säkerhet är en hög grad av säkerhet, men är ingen garanti för att en revision som utförs enligt ISA och god revisionssed i Sverige alltid kommer att upptäcka en väsentlig felaktighet om en sådan finns. Felaktigheter kan uppstå på grund av oegentligheter eller misstag och anses vara väsentliga om de enskilt eller tillsammans rimligen kan förväntas påverka de ekonomiska beslut som användare fattar med grund i årsredovisningen och koncernredovisningen.

En ytterligare beskrivning av vårt ansvar för revisionen av årsredovisningen och koncernredovisningen finns på Revisorsinspektionens webbplats: www.revisorsinspektionen.se/revisornsansvar. Denna beskrivning är en del av revisionsberättelsen.

Rapport om andra krav enligt lagar och andra författningar

Uttalanden

Utöver vår revision av årsredovisningen och koncernredovisningen har vi även utfört en revision av styrelsens och verkställande direktörens förvaltning för HESTRA-Handsken AB för räkenskapsåret 1 maj 2022 till 30 april 2023 samt av förslaget till dispositioner beträffande bolagets vinst eller förlust.

Vi tillstyrker att bolagsstämman disponerar vinsten enligt förslaget i förvaltningsberättelsen och beviljar styrelsens ledamöter och verkställande direktören ansvarsfrihet för räkenskapsåret.

Grund för uttalanden

Vi har utfört revisionen enligt god revisions sed i Sverige. Vårt ansvar enligt denna beskrivs närmare i avsnittet Revisorns ansvar. Vi är oberoende i förhållande till moderbolaget och koncernen enligt god revisors sed i Sverige och har i övrigt fullgjort vårt yrkesetiska ansvar enligt dessa krav.

Vi anser att de revisionsbevis vi har inhämtat är tillräckliga och ändamålsenliga som grund för våra uttalanden.

Styrelsens och verkställande direktörens ansvar

Det är styrelsen som har ansvaret för förslaget till dispositioner beträffande bolagets vinst eller förlust. Vid förslag till utdelning innefattar detta bland annat en bedömning av om utdelningen är försvarlig med hänsyn till de krav som bolagets och koncernens verksamhetsart, omfattning och risker ställer på storleken av moderbolagets och koncernens egna kapital, konsolideringsbehov, likviditet och ställning i övrigt.

Styrelsen ansvarar för bolagets organisation och förvaltningen av bolagets angelägenheter. Detta innefattar bland annat att fortlöpande bedöma bolagets och koncernens ekonomiska situation, och att tillse att bolagets organisation är utformad så att bokföringen, medelsförvaltningen och bolagets ekonomiska angelägenheter i övrigt kontrolleras på ett betryggande sätt. Den verkställande direktören ska sköta den löpande förvaltningen enligt styrelsens riktlinjer och anvisningar och bland annat vidta de åtgärder som är nödvändiga för att bolagets bokföring ska fullgöras i överensstämmelse med lag och för att medelsförvaltningen ska skötas på ett betryggande sätt.

Revisorns ansvar

Vårt mål beträffande revisionen av förvaltningen, och därmed vårt uttalande om ansvarsfrihet, är att inhämta revisionsbevis för att med en rimlig grad av säkerhet kunna bedöma om någon styrelseledamot eller verkställande direktören i något väsentligt avseende:

- företagit någon åtgärd eller gjort sig skyldig till någon försummelse som kan föranleda ersättningsskyldighet mot bolaget, eller
- på något annat sätt handlat i strid med aktiebolagslagen, årsredovisningslagen eller bolagsordningen.

Vårt mål beträffande revisionen av förslaget till dispositioner av bolagets vinst eller förlust, och därmed vårt uttalande om detta, är att med rimlig grad av säkerhet bedöma om förslaget är förenligt med aktiebolagslagen.

Rimlig säkerhet är en hög grad av säkerhet, men ingen garanti för att en revision som utförs enligt god revisions sed i Sverige alltid kommer att upptäcka åtgärder eller försummelser som kan föranleda ersättningsskyldighet mot bolaget, eller att ett förslag till dispositioner av bolagets vinst eller förlust inte är förenligt med aktiebolagslagen.

En ytterligare beskrivning av vårt ansvar för revisionen av förvaltningen finns på Revisorsinspektionens webbplats: www.revisorsinspektionen.se/revisornsansvar. Denna beskrivning är en del av revisionsberättelsen.

Jönköping den 21 september 2023

Öhrlings PricewaterhouseCoopers AB



Daniel J. Lützen
Auktoriserad revisor

Fotokopians överensstämmelse
med originalet intygas:

