

Årsredovisning

för

AB Euroform

556289-1308

Räkenskapsåret

2023


Fastställelseintyg

Undertecknad verkställande direktör i AB Euroform intygar att resultaträkningen och balansräkningen i årsredovisningen har fastställts på årsstämma 2024-05-03. Årsstämman beslutade att godkänna styrelsens förslag till resultatdisposition.

Jag intygar också att innehållet i årsredovisningen och revisionsberättelsen stämmer överens med originalen.

Tranås 2024-06-24

Johan Wahlström



Årsredovisning

för

AB Euroform

556289-1308

Räkenskapsåret

2023

Innehållsförteckning

Förvaltningsberättelse	2
Resultaträkning	5
Balansräkning	6
Förändring av eget kapital	8
Kassaflödesanalys	9
Noter	10

Styrelsen och verkställande direktören för AB Euroform avger följande årsredovisning för räkenskapsåret 2023.

Årsredovisningen är upprättad i svenska kronor, SEK. Om inte annat särskilt anges, redovisas alla belopp i tusentals kronor (Tkr). Uppgifter inom parentes avser föregående år.

Förvaltningsberättelse

Verksamheten

AB Euroform, med säte i Tranås, skall i nära samarbete med kunder utveckla och producera plastsystem och komponenter av hög teknisk nivå till flera kundsegment. Däribland tunga fordon, generell industri samt medicinteknik och läkemedel. Företaget producerar dessa produkter i två fabriker, samt i dotterbolaget Euroform MediPharm AB:s fabrik, som har renrumsfaciliteter.

Ägarförhållanden

Företaget är ägt till 96% av Vätterledens Invest AB. Vätterledens Invest AB ingår i en koncern vari AB N.O. Jönsson är moderföretag. Vätterleden Holding AB, dotterföretag till AB N.O. Jönsson, är koncernens administrativa moderföretag. För närmare information kring koncernens samlade resultat och ställning hänvisas till upprättade koncernårsredovisningar i Vätterledens Invest AB, 556076-7732, med säte i Göteborg samt i AB N.O. Jönsson, 556399-2519, med säte i Härryda.

Flerårsöversikt (Tkr)	2023	2022	2021	2020
Nettoomsättning	731 195	623 218	484 221	320 668
Resultat efter finansiella poster	-7 821	-18 394	-2 572	-21 124
Balansomslutning	201 933	208 187	193 318	157 387
Antal anställda	198	169	154	161
Soliditet (%)	12,6	14,8	15,5	16,5

För definitioner av nyckeltal, se Not 1 Redovisningsprinciper.

Väsentliga händelser under räkenskapsåret

År 2023 har präglats av volymökningar där de tunga fordonskunderna stått för en betydande del. Material- och komponenttillgången har varit stabil under året. Även leveranserna till övriga befintliga samt nya kunder har ökat under året.

Nytt samarbete har under året inletts med Väderstad AB. Order för verktygsframtagning och serieproduktion i steg två.

Utlokalisering av montering har under året tagits tillbaka i egen regi i Tranås och effektiviserats.

Euroform har under verksamhetsåret även ingått delägarskap i Novoplast för att långsiktigt trygga tillgång på återvunna material och driva utvecklingen av hållbara lösningar till kund. Novoplast är ett bolag inom plaståtervinningsbranschen.

Väsentliga händelser efter räkenskapsårets slut

Början av år 2024 indikerar en viss avmattning i efterfrågan vilket resulterar i något lägre försäljnings- och produktionsnivåer. Verksamhetens kostnader anpassas.

Förväntad framtida utveckling och väsentliga riskfaktorer

AB Euroform exponeras för olika risker varav tre framstår tydligare än andra:

Kunder

AB Euroforms kundstruktur, där ett fåtal tillverkare av tunga fordon samt generell industri är tongivande. Företagets exponering för konjunktur nedgångens konsekvenser är hög. Detsamma gäller även vid konjunkturuppgångar. Nya kunder genomgår sedvanlig kreditprövning och får öppen kredit först efter att betalningsförmågan bevisats.

Leverantörer

Härvid märks särskild risk knuten till respektive projekts löptid innan företaget tagit utrustning i besittning.

Valuta

Företaget strävar efter en naturlig säkring, i lika stora flöden in som ut av framför allt Euro samt US-dollar.

Framtida utveckling

AB Euroform fortsätter att utveckla de kritiska framgångsfaktorerna som leverantör av plastsystemlösningar, företagets största utvecklingspotential ligger i automation av produktionen och fokusering på kärnverksamheten. Som stöd för kostnadseffektiv produktion och hög kundnöjdhet kommer företaget fortsatt att leverera hög duglighet i projektledning och produktionsteknik. Avgörande för utvecklingen på AB Euroforms dotterbolag Euroform Medipharm AB är utökning av omsättningen för att balansera bolagets kostnader.

Tillstånds- eller anmälningspliktig verksamhet enligt miljöbalken

Företaget bedriver anmälningspliktig verksamhet enligt miljöbalken i tre produktionsanläggningar. Anmälningsplikten enligt Miljöprövningsförordningen (2013:251) gäller för verksamhetskod 25.50, anläggning för tillverkning av mer än 1 ton plastprodukter per år. I en av anläggningarna har vi även anmälningsplikt för verksamhetskod 39.50, anläggning som förbrukar mer än 1 ton hologenerade organiska lösningsmedel eller mer än 5 ton organiska lösningsmedel per år. Den anmälningspliktiga produktionen motsvarar ca 3% av den totala omsättningen. Till anmälan är knutet ett föreläggande om försiktighetsmått från miljö och hälsa. Efterlevande av detta redovisas i en årlig miljöredovisning. Vi är även certifierade enligt ISO 14001 och revideras årligen av extern revisor. Företaget påverkar miljön i huvudsak genom utsläpp till luft och i viss mån buller. Det föreligger inget krav på förnyelse avseende anmälningsplikten. AB Euroform är inom ramen för VIAB-koncernen (genom Smålandsvind AB) sedan september 2009 indirekt självförsörjande på grön el från vindkraft.

Hållbarhetsrapport

AB Euroform har, enligt 6 kap 11 § ÅRL, upprättat en hållbarhetsrapport. Rapporten är ej inkluderad i förvaltningsberättelsen utan finns publicerad på företagets hemsida, www.euroform.se.

Resultatdisposition

Styrelsen föreslår att till förfogande stående vinstmedel (kronor):

balanserad vinst	19 349 606
årets resultat	-5 467 613
	13 881 993
disponeras så att	
i ny räkning överföres	13 881 993
	13 881 993

Upprättad årsredovisning innebär att ett koncernbidrag på 1 186 tkr har erhållits från Euroform Medipharm AB.

Företagets resultat och ställning i övrigt framgår av efterföljande resultat- och balansräkning samt kassaflödesanalys med noter.

Resultaträkning

Tkr

	Not	2023-01-01 -2023-12-31	2022-01-01 -2022-12-31
Rörelseintäkter, lagerförändringar m. m.			
Nettoomsättning	3	731 195	623 218
Förändring av lager av produkter i arbete, färdiga varor och pågående arbete för annans räkning		-3 288	900
Övriga rörelseintäkter	4	7 759	1 405
Summa rörelseintäkter, lagerförändringar m.m.		735 666	625 523
Rörelsekostnader			
Råvaror och förnödenheter		-508 535	-437 898
Övriga externa kostnader	5, 6	-88 217	-81 636
Personalkostnader	7	-125 611	-105 191
Avskrivningar av materiella och immateriella anläggningstillgångar		-6 188	-6 749
Övriga rörelsekostnader		-6 079	-11 229
Summa rörelsekostnader		-734 630	-642 703
Rörelseresultat		1 036	-17 180
Finansiella poster			
Övriga ränteintäkter och liknande resultatposter	8	590	536
Räntekostnader och liknande resultatposter	9	-9 447	-1 750
Summa finansiella poster		-8 857	-1 214
Resultat efter finansiella poster		-7 821	-18 394
Bokslutsdispositioner	10	1 027	19 442
Skatter			
Skatt på årets resultat	11	1 326	-242
Årets resultat		-5 468	806

2024052205069

Balansräkning

Not

2023-12-31

2022-12-31

Tkr

TILLGÅNGAR

Anläggningstillgångar

Immateriella anläggningstillgångar

Balanserade utgifter för dataprogram

12

171

412

Summa immateriella anläggningstillgångar

171

412

Materiella anläggningstillgångar

Förbättringsutgifter på annans fastighet

13

665

710

Maskiner och andra tekniska anläggningar

14

15 281

17 965

Inventarier, verktyg och installationer

15

10 414

3 885

Pågående nyanläggningar och förskott avseende materiella anläggningstillgångar

16

821

33

Summa materiella anläggningstillgångar

27 181

22 593

Finansiella anläggningstillgångar

Andelar i koncernföretag

17

13 800

13 800

Andra långfristiga värdepappersinnehav

18

1 000

0

Uppskjutna skattefordringar

19

1 326

0

Summa finansiella anläggningstillgångar

16 126

13 800

Summa anläggningstillgångar

43 478

36 805

Omsättningstillgångar

Varulager m. m.

Råvaror och förnödenheter

39 490

49 228

Varor under tillverkning

9 749

8 943

Färdiga varor och handelsvaror

16 781

22 798

Summa varulager

66 020

80 969

Kortfristiga fordringar

Kundfordringar

60 941

42 278

Fordringar hos koncernföretag

19 212

22 720

Övriga kortfristiga fordringar

1 249

3 405

Aktuella skattefordringar

2 075

1 832

Förutbetalda kostnader och upplupna intäkter

20

4 311

15 475

Summa kortfristiga fordringar

87 788

85 710

Kassa och bank

Kassa och bank

4 647

4 703

Summa omsättningstillgångar

158 455

171 382

SUMMA TILLGÅNGAR

201 933

208 187

Balansräkning

Not 2023-12-31 2022-12-31

Tkr

EGET KAPITAL OCH SKULDER

Eget kapital

Bundet eget kapital

Aktiekapital	21	1 000	1 000
Reservfond		120	120
Summa bundet eget kapital		1 120	1 120

Fritt eget kapital

Balanserat resultat		19 350	18 544
Årets resultat		-5 468	806
Summa fritt eget kapital		13 882	19 350

Summa eget kapital

15 002 20 470

Obeskattade reserver

22

Akkumulerade överavskrivningar		13 203	13 044
Summa obeskattade reserver		13 203	13 044

Avsättningar

Avsättning för pensioner och liknande förpliktelser	23	33 691	29 303
Summa avsättningar		33 691	29 303

Kortfristiga skulder

Fakturerad ej upparbetad intäkt	24	5 894	1 328
Leverantörsskulder		105 417	98 630
Skulder till koncernföretag	25, 26	9	22 296
Övriga kortfristiga skulder		6 819	6 596
Upplupna kostnader och förutbetalda intäkter	27	21 898	16 520
Summa kortfristiga skulder		140 037	145 370

SUMMA EGET KAPITAL OCH SKULDER

201 933 208 187

Rapport över förändringar i eget kapital

Tkr

	Aktie- kapital	Reserv fond	Fritt eget kapital	Summa eget kapital
Ingående eget kapital 2023-01-01	1 000	120	19 350	20 470
Årets resultat			-5 468	-5 468
Utgående eget kapital 2023-12-31	1 000	120	13 882	15 002

2024052205072

Kassaflödesanalys

Tkr

	Not	2023-01-01 -2023-12-31	2022-01-01 -2022-12-31
Den löpande verksamheten			
Resultat före finansiella poster		1 036	-17 180
Justeringar för poster som inte ingår i kassaflödet	28	10 576	12 760
Betald skatt		-243	2
Erhållen ränta		590	536
Erlagd ränta		-9 447	-1 750
Kassaflöde från den löpande verksamheten före förändring av rörelsekapital		2 512	-5 632
Kassaflöde från förändring av rörelsekapitalet			
Förändring av varulager och pågående arbete		14 949	-4 488
Förändring av kundfordringar		-18 663	-5 525
Förändring av kortfristiga fordringar		16 828	-10 583
Förändring av leverantörsskulder		6 787	13 012
Förändring av kortfristiga skulder		-12 120	-4 959
Kassaflöde från den löpande verksamheten		10 293	-18 175
Investeringsverksamheten			
Investeringar i materiella anläggningstillgångar		-10 653	-2 063
Försäljning av materiella anläggningstillgångar		118	0
Investeringar i finansiella anläggningstillgångar		-1 000	0
Försäljning av finansiella anläggningstillgångar		0	1 400
Kassaflöde från investeringsverksamheten		-11 535	-663
Finansieringsverksamheten			
Erhållna (lämnade) koncernbidrag netto		1 186	19 442
Kassaflöde från finansieringsverksamheten		1 186	19 442
Årets kassaflöde		-56	604
Likvida medel vid årets början			
Likvida medel vid årets början		4 703	4 099
Likvida medel vid årets slut		4 647	4 703

2024052205073

Noter

Not 1 Redovisnings- och värderingsprinciper

Årsredovisningen har upprättats med tillämpning av årsredovisningslagen och Bokföringsnämndens allmänna råd BFNAR 2012:1 Årsredovisning och koncernredovisning (K3). Redovisningsprinciperna är oförändrade i jämförelse med föregående år.

Utländska valutor

Monetära tillgångs- och skuldposter i utländsk valuta värderas till balansdagens kurs. Transaktioner i utländsk valuta omräknas enligt transaktionsdagens avistakurs.

Intäkter

Varor

Försäljning av varor redovisas när väsentliga risker och fördelar övergår från säljare till köpare i enlighet med försäljningsvillkoren. Försäljningen redovisas efter avdrag för moms och rabatter.

Pågående uppdrag

För uppdrag till fast pris redovisas de inkomster och utgifter som är hänförliga till ett utfört uppdrag som intäkt respektive kostnad i förhållande till uppdragets färdigställandegrad på balansdagen (successiv vinstavräkning). Ett uppdrags färdigställandegrad bestäms genom att nedlagda utgifter på balansdagen jämförs med beräknade totala utgifter. I de fall utfallet av ett uppdrag inte kan beräknas på ett tillförlitligt sätt, redovisas intäkter endast i den utsträckning som motsvaras av de uppkomna uppdragsutgifter som sannolikt kommer att ersättas av beställaren. En befarad förlust på ett uppdrag redovisas omgående som kostnad.

För uppdrag på löpande räkning redovisas inkomsten som är hänförlig till ett utfört uppdrag som intäkt i takt med att arbete utförs och material levereras eller förbrukas.

Inkomstskatter

Aktuella skatter värderas utifrån de skattesatser och skatteregler som gäller på balansdagen. Uppskjutna skatter värderas utifrån de skattesatser och skatteregler som är beslutade före balansdagen.

Uppskjuten skattefordran avseende underskottsavdrag eller andra framtida skattemässiga avdrag redovisas i den utsträckning det är sannolikt att avdraget kan avräknas mot överskott vid framtida beskattning.

Fordringar och skulder netto redovisas endast när det finns en legal rätt till kvittning.

Aktuell skatt, liksom förändring i uppskjuten skatt, redovisas i resultaträkningen om inte skatten är hänförlig till en händelse eller transaktion som redovisas direkt i eget kapital. Skatteeffekter av poster som redovisas direkt mot eget kapital, redovisas mot eget kapital. På grund av sambandet mellan redovisning och beskattning särredovisas inte den uppskjutna skatteskulden som är hänförlig till obeskattade reserver.

Immateriella tillgångar

Immateriella anläggningstillgångar redovisas till anskaffningsvärde minskat med ackumulerade avskrivningar och nedskrivningar. Avskrivningar görs linjärt över den bedömda nyttjandetiden. Företaget tillämpar kostnadsföringsmodellen avseende internt utarbetade immateriella tillgångar. Utgifterna för detta redovisas som kostnad när de uppkommer.

Följande avskrivningstider tillämpas:

Balanserade utgifter för dataprogram 4 år

Materiella anläggningstillgångar

Materiella anläggningstillgångar redovisas till anskaffningsvärde minskat med avskrivningar. I anskaffningsvärdet ingår utgifter som direkt kan hänföras till förvärvet av tillgången.

När en komponent i en anläggningstillgång byts ut, uträngeras eventuell kvarvarande del av den gamla komponenten och den nya komponentens anskaffningsvärde aktiveras.

Tillkommande utgifter som avser tillgångar som inte delas upp i komponenter läggs till anskaffningsvärdet om de beräknas ge företaget framtida ekonomiska fördelar, till den del tillgångens prestanda ökar i förhållande till tillgångens värde vid anskaffningstidpunkten. Utgifter för löpande reparation och underhåll redovisas som kostnader.

Realisationsvinst respektive realisationsförlust vid avyttring av en anläggningstillgång redovisas som Övrig rörelseintäkt respektive Övrig rörelsekostnad.

Materiella anläggningstillgångar skrivs av systematiskt över tillgångens bedömda nyttjandeperiod. När tillgångarnas avskrivningsbara belopp fastställs, beaktas i förekommande fall tillgångens restvärde.

Linjär avskrivningsmetod används för övriga typer av materiella tillgångar.

Följande avskrivningstider tillämpas:

Förbättringsutgifter på annans fastighet	20 år
Byggnadsinventarier	10 år
Maskiner och andra tekniska anläggningar	10 år
Inventarier, verktyg och installationer	5 år
Datorer	4 år

Inga låneutgifter aktiveras.

Nedskrivningar av icke-finansiella tillgångar

När det finns en indikation på att en tillgångs värde minskat, görs en prövning av nedskrivningsbehov.

Har tillgången ett återvinningsvärde som är lägre än det redovisade värdet, skrivs den ner till återvinningsvärdet. Vid bedömning av nedskrivningsbehov grupperas tillgångarna på de lägsta nivåer där det finns separata identifierbara kassaflöden (kassagenererande enheter).

Leasingavtal

Samtliga leasingavtal där företaget är leasingtagare redovisas som operationell leasing (hyresavtal), oavsett om avtalen är finansiella eller operationella. Leasingavgiften redovisas som en kostnad linjärt över leasingperioden.

Uthyrning av verktyg klassificeras som operationell leasing. Leasingintäkterna redovisas linjärt under leasingperioden.

Finansiella instrument

Finansiella instrument som redovisas i balansräkningen inkluderar värdepapper, kundfordringar och övriga fordringar, kortfristiga placeringar, leverantörsskulder, och låneskulder. Instrumenten redovisas i balansräkningen när bolaget blir part i instrumentets avtalsmässiga villkor.

Finansiella tillgångar tas bort från balansräkningen när rätten att erhålla kassaflöden från instrumentet har löpt ut eller överförs och koncernen har överfört i stort sett alla risker och förmåner som är förknippade med äganderätten. Finansiella skulder tas bort från balansräkningen när förpliktelserna har reglerats eller på annat sätt upphört.

Kundfordringar och övriga fordringar

Fordringar redovisas som omsättningstillgångar med undantag för poster med förfallodag mer än 12 månader efter balansdagen, vilka klassificeras som anläggningstillgångar. Fordringar tas upp till det belopp som förväntas bli inbetalt efter avdrag för individuellt bedömda osäkra fordringar.

Låneskulder och leverantörsskulder

Låneskulder och leverantörsskulder redovisas initialt till anskaffningsvärde efter avdrag för transaktionskostnader. Skiljer sig det redovisade beloppet från det belopp som ska återbetalas vid förfallotidpunkten periodiseras mellanskillnaden som räntekostnad över lånets löptid med hjälp av instrumentets effektivränta. Härigenom överensstämmer vid förfallotidpunkten det redovisade beloppet och det belopp som ska återbetalas.

Kvittning av finansiell fordran och finansiell skuld

En finansiell tillgång och en finansiell skuld kvittas och redovisas med ett nettobelopp i balansräkningen endast då legal kvittningsrätt föreligger samt då en reglering med ett nettobelopp avses ske eller då en samtida avyttring av tillgången och reglering av skulden avses ske.

Nedskrivningsprövning av finansiella anläggningstillgångar

Vid varje balansdag bedömer bolaget om det finns någon indikation på nedskrivningsbehov i någon utav de finansiella anläggningstillgångarna. Nedskrivning sker om värdenedgången bedöms vara bestående. Nedskrivning redovisas i resultaträkningsposten Resultat från övriga värdepapper och fordringar som är anläggningstillgångar. Nedskrivningsbehovet prövas individuellt för aktier och andelar och övriga enskilda finansiella anläggningstillgångar som är väsentliga.

Aktier och andelar i dotterföretag

Aktier och andelar i dotterföretag redovisas till anskaffningsvärde efter avdrag för eventuella nedskrivningar. I anskaffningsvärdet ingår köpeskillingen som erlagts för aktierna samt förvärvskostnader. Eventuella kapitaltillskott och koncernbidrag läggs till anskaffningsvärdet när de uppkommer. Utdelning från dotterföretag redovisas som intäkt.

Varulager

Varulagret värderas enligt inkomstskattelagens bestämmelser till det lägsta av anskaffningsvärdet och nettoförsäljningsvärdet.

Anskaffningsvärdet fastställs med användning av först in, först ut-metoden (FIFU). För råvaror ingår alla utgifter som är direkt hänförliga till anskaffningen av varorna i anskaffningsvärdet. För varor under tillverkning och färdiga varor inkluderar anskaffningsvärdet formgivningskostnader, råmaterial, direkt lön, andra direkta kostnader samt hänförliga indirekta tillverkningskostnader. Erforderligt avdrag för inkurans har gjorts.

Avsättningar

Företaget gör en avsättning när det finns en legal eller informell förpliktelse och en tillförlitlig uppskattning av beloppet kan göras.

Obeskattade reserver

Obeskattade reserver redovisas med bruttobelopp i balansräkningen, inklusive den uppskjutna skatteskuld som är hänförlig till reserverna.

Bokslutsdispositioner

Förändringar av obeskattade reserver redovisas som bokslutsdispositioner i resultaträkningen. Koncernbidrag redovisas som bokslutsdispositioner.

Ersättningar till anställda

Kortfristiga ersättningar: Kortfristiga ersättningar i koncernen utgörs av lön, sociala avgifter, betald semester, betald sjukfrånvaro, sjukvård och bonus. Kortfristiga ersättningar redovisas som en kostnad och en skuld då det finns en legal eller informell förpliktelse att betala ut en ersättning.

Ersättningar efter avslutad anställning: I bolaget förekommer såväl avgiftsbestämda som förmånsbestämda pensionsplaner. I avgiftsbestämda planer betalar företaget fastställda avgifter till ett annat företag och har inte någon legal eller informell förpliktelse att betala något ytterligare även om det andra företaget inte kan uppfylla sitt åtagande. Bolagets resultat belastas för kostnader i takt med att de anställdas tjänster utförts. Bolaget redovisar förmånsbestämda pensionsplaner i enlighet med K3s förenklingsregler. I Sverige har bolaget bl. a. förmånsbestämda planer som innebär att pensionspremier betalas och dessa planer redovisas som avgiftsbestämda planer. En av pensionsplanerna i Sverige finansieras i egen regi och bolaget redovisar pensionsskulden enligt den beloppsuppgift som erhålls från PRI.

Ersättningar vid uppsägning: Ersättningar vid uppsägning utgår då företaget beslutar att avsluta en anställning före den normala tidpunkten för anställningens upphörande eller då en anställd accepterar ett erbjudande om frivillig avgång i utbyte mot sådan ersättning. Om ersättningen inte ger företaget någon framtida ekonomisk fördel redovisas en skuld och en kostnad när företaget har en legal eller informell förpliktelse att lämna sådan ersättning.

Kassaflödesanalys

Kassaflödesanalysen upprättas enligt indirekt metod. Det redovisade kassaflödet omfattar endast transaktioner som medfört in- eller utbetalningar.

Som likvida medel klassificerar företaget, förutom kassamedel, disponibla tillgodohavanden hos banker och andra kreditinstitut samt kortfristiga likvida placeringar som är noterade på en marknadsplats och har en kortare löptid än tre månader från anskaffningstidpunkten. Förändringar i spärrade medel redovisas i investeringsverksamheten.

Nyckeltalsdefinitioner

Soliditet

Eget kapital och obeskattade reserver (med avdrag för uppskjuten skatt) i förhållande till balansomslutningen.

Not 2 Uppskattningar och bedömningar

Bolaget gör uppskattningar och bedömningar om framtiden. De uppskattningar för redovisningsändamål som blir följden av dessa kommer, definitionsmässigt, sällan att motsvara det verkliga resultatet. De uppskattningar och antaganden som innebär en betydande risk för väsentliga justeringar i redovisade värden för tillgångar och skulder under nästkommande år behandlas i huvuddrag nedan.

Inkurans i varulager

I bokslutet görs nedskrivning för inkurans baserat på historik och en bästa bedömning av utfall. Att fastställa nedskrivningsbehovet är en väsentlig och svår bedömningsfråga.

Pågående projekt

Bolaget använder sig av successiv vinstavräkning. Genomförandetid och projektens slutkostnader kan vara svårbedömda men baseras på regelbunden uppföljning av projektutfall tillsammans med projektorganisationen. Projektens slutliga vinstavräkning är grundat på projektens färdigställandegrad och bedöms av företagsledningen.

Not 3 Nettoomsättningens fördelning på verksamhetsgren och geografiska marknader

	2023	2022
Nettoomsättningen per rörelsegren och geografiska		
Norden	317 581	271 325
Europa exkl Norden	326 037	268 518
Nord- och Sydamerika	52 832	58 010
Asien	1 727	1 565
Övriga	33 018	23 800
	731 195	623 218

I ovanstående omsättning utgör 26 404 tkr (18 832 tkr) intäkter från verktygsprojekt.

Not 4 Övriga rörelseintäkter

	2023	2022
Statliga bidrag	6 827	433
AFA återbäring	25	481
Övriga ersättningar och intäkter	908	491
	7 759	1 405

Not 5 Operationella leasingavtal

Fordran avseende framtida leasingavgifter, för icke uppsägningsbara leasingavtal, förfaller till betalning enligt följande:

	2023	2022
Inom ett år	19 610	23 348
Senare än ett år men inom fem år	17 376	17 206
Senare än fem år	0	0
	36 985	40 555
Under perioden kostnadsförda leasingavgifter	23 200	22 157

I bolagets redovisning utgörs den operationella leasingen i allt väsentligt av hyra maskiner och inventarier, bilar samt hyrda fastigheter/lokaler.

Not 6 Ersättning till revisorerna

	2023	2022
Revisionsuppdraget	340	325
Revisionsverksamhet utöver revisionsuppdraget	55	65
	395	390

Not 7 Löner, andra ersättningar och sociala kostnader

	2023	2022
Medelantalet anställda		
Kvinnor	46	46
Män	152	123
	198	169
Löner och andra ersättningar		
Styrelse och verkställande direktör	1 525	1 747
Övriga anställda	82 477	67 661
	84 002	69 408
Sociala kostnader		
Pensionskostnader för styrelse och verkställande direktör	466	175
Pensionskostnader för övriga anställda	10 618	11 070
Övriga sociala avgifter enligt lag och avtal	29 012	23 008
	40 096	34 253
Totala löner, ersättningar, sociala kostnader och pensionskostnader	124 098	103 661
Könsfördelning bland ledande befattningshavare		
Andel kvinnor i styrelsen	20 %	0 %
Andel män i styrelsen	80 %	100 %
Andel kvinnor bland övriga ledande befattningshavare	17 %	17 %
Andel män bland övriga ledande befattningshavare	83 %	83 %

Not 8 Övriga ränteintäkter och liknande resultatposter

	2023	2022
Ränteintäkter koncernföretag	490	533
Övriga ränteintäkter och liknande resultatposter	100	3
	590	536

Not 9 Räntekostnader och liknande resultatposter

	2023	2022
Räntekostnader och liknande resultatposter som avser skulder till koncernföretag	337	773
Övriga räntekostnader och liknande resultatposter	9 110	977
	9 447	1 750

Not 10 Bokslutsdispositioner

	2023	2022
Förändring av överavskrivningar	-159	0
Erhållna koncernbidrag	1 186	22 529
Lämnade koncernbidrag	0	-3 087
	1 027	19 442

Not 11 Skatt på årets resultat

	2023	2022
Skatt på årets resultat	0	-242
Uppskjutna skatter	1 326	0
Redovisat resultat före skatt	-6 793	1 049
Skatt beräknad enligt gällande skattesats (20,6%)	1 399	-216
Skatteeffekt av ej avdragsgilla kostnader	-44	-19
Skatteeffekt av ej skattepliktiga intäkter	6	0
Skatteeffekt av övertagna räntenetton	-35	-107
Skattereduktion investeringsavdrag	0	100
Redovisad skattekostnad	1 326	-242

Not 12 Balanserade utgifter för dataprogram

	2023-12-31	2022-12-31
Ingående anskaffningsvärden	6 674	6 674
Omklassificeringar	0	0
Utgående ackumulerade anskaffningsvärden	6 674	6 674
Ingående avskrivningar	-6 262	-5 977
Årets avskrivningar	-241	-285
Utgående ackumulerade avskrivningar	-6 503	-6 262
Utgående redovisat värde	171	412

2024052205081

Not 13 Förbättringsutgifter på annans fastighet

	2023-12-31	2022-12-31
Ingående anskaffningsvärden	1 135	1 135
Inköp	0	0
Utgående ackumulerade anskaffningsvärden	1 135	1 135
Ingående avskrivningar	-425	-380
Årets avskrivningar	-45	-45
Utgående ackumulerade avskrivningar	-470	-425
Utgående redovisat värde	665	710

Not 14 Maskiner och andra tekniska anläggningar

	2023-12-31	2022-12-31
Ingående anskaffningsvärden	97 613	96 020
Inköp	2 099	1 593
Försäljningar/utrangeringar	-2 731	0
Omklassificeringar	33	0
Utgående ackumulerade anskaffningsvärden	97 014	97 613
Ingående avskrivningar	-79 648	-74 361
Försäljningar/utrangeringar	2 645	0
Årets avskrivningar	-4 730	-5 287
Utgående ackumulerade avskrivningar	-81 733	-79 648
Utgående redovisat värde	15 281	17 965

Not 15 Inventarier, verktyg och installationer

	2023-12-31	2022-12-31
Ingående anskaffningsvärden	28 944	28 507
Inköp	7 733	437
Försäljningar/utrangeringar	-33	0
Omklassificeringar	0	0
Utgående ackumulerade anskaffningsvärden	36 644	28 944
Ingående avskrivningar	-25 059	-23 926
Försäljningar/utrangeringar	1	0
Årets avskrivningar	-1 172	-1 133
Utgående ackumulerade avskrivningar	-26 230	-25 059
Utgående redovisat värde	10 414	3 885

Not 16 Pågående nyanläggningar och förskott avseende materiella anläggningstillgångar

	2023-12-31	2022-12-31
Ingående anskaffningsvärden	33	0
Nedlagda kostnader	821	33
Omklassificeringar	-33	0
Utgående ackumulerade anskaffningsvärden	821	33
Utgående nedlagda kostnader	821	33

Not 17 Andelar i koncernföretag

	2023-12-31	2022-12-31
Ingående anskaffningsvärden	13 800	15 200
Aktieägartillskott	0	0
Försäljningar	0	-1 400
Årets anskaffningar	0	0
Utgående ackumulerade anskaffningsvärden	13 800	13 800
Utgående redovisat värde	13 800	13 800

Euroform Medipharm AB, 556872-8298, Säte: Stockholm

	Kapitalandel	Rösträttsandel	Antal aktier	Bokfört värde 2023	Bokfört värde 2022
Euroform Medipharm AB	100%	100%	1 000	13 800	13 800
Summa				13 800	13 800

Not 18 Andra långfristiga värdepappersinnehav

	2023-12-31	2022-12-31
Inköp	1 000	0
Utgående ackumulerade anskaffningsvärden	1 000	0
Utgående redovisat värde	1 000	0

Not 19 Uppskjutna skattefordringar

	2023-12-31	2022-12-31
Uppskjuten skattefordran	1 326	0
Utgående ackumulerade anskaffningsvärden	1 326	0
Utgående redovisat värde	1 326	0

Not 20 Förutbetalda kostnader och upplupna intäkter

	2023-12-31	2022-12-31
Förutbetalda leasingavgifter	488	541
Förutbetald försäkringspremie	1 855	1 459
Upplupen intäkt, energiskatt	471	326
Övriga poster	1 497	1 774
Upplupna intäkter	0	11 375
	4 311	15 475

Not 21 Aktiekapital

Aktiekapitalet består av 10 000 st aktier med kvotvärde 100 kr.

Not 22 Obeskattade reserver

	2023-12-31	2022-12-31
Akkumulerade överavskrivningar	13 203	13 044
	13 203	13 044

Not 23 Avsättning för pensioner och liknande förpliktelser

	2023-12-31	2022-12-31
Avsättningar enligt tryggandelagen, FPG/PRI-pensioner	33 691	29 303
	33 691	29 303

Not 24 Fakturerad ej upparbetad intäkt

	2023-12-31	2022-12-31
Redovisade intäkter	31 883	27 830
Nedlagda kostnader	-25 989	-26 502
	5 894	1 328

Not 25 Skulder till koncernföretag

Koncerninternt bankkonto ingår med 0 tkr (19 997 tkr).

Beviljad kredit på koncernkonto uppgår till 10 000 tkr (55 000 tkr).

Not 26 Transaktioner med närstående

	2023-12-31	2022-12-31
Inköp %	1	2
	1	2

Bolaget är ett dotterbolag till Vätterledens Invest AB, 556076-7732.

Bolaget är moderbolag i en koncern, men med stöd av ÅRL kapitel 7§2 upprättas inte någon koncernårsredovisning. För närmaste moderbolag som upprättar koncernårsredovisning hänvisas till: 556076-7732 Vätterledens Invest AB, med säte i Göteborg.

För övergripande koncernårsredovisning hänvisas till 556399-2519 AB N.O. Jönsson, med säte i Härryda.

Not 27 Upplupna kostnader och förutbetalda intäkter

	2023-12-31	2022-12-31
Löner skuld	1 479	1 202
Semesterlöneskuld	9 049	7 999
Sociala avgifter	4 720	3 387
Övriga poster	6 650	3 933
	21 898	16 521

Not 28 Justering för poster som inte ingår i kassaflödet

	2023-12-31	2022-12-31
Avskrivningar	6 188	6 749
Avsättningar till pensioner	4 388	6 011
	10 576	12 760

Not 29 Ställda säkerheter

	2023-12-31	2022-12-31
Företagsinteckning	5 000	5 000
	5 000	5 000

Not 30 Eventualförpliktelser

	2023-12-31	2022-12-31
Garantiförbindelse PRI	674	586
	674	586

2024052205085

Not 31 Förslag till disposition av resultatet

Till årsstämman förfogande står följande vinstmedel:

Balanserade vinstmedel:	19 350
Årets resultat	-5 468

Styrelsen föreslår att vinstmedlen disponeras så att i ny räkning överförs	13 882
---	--------

Not 32 Väsentliga händelser efter räkenskapsårets slut

Början av år 2024 indikerar en viss avmattning i efterfrågan vilket resulterar i något lägre försäljnings- och produktionsnivåer. Verksamhetens kostnader anpassas.

Tranås den dag som framgår av våra elektroniska underskrifter

Johan Wahlström
Verkställande direktör

Daniel Pettersson
Ordförande

Mikael Jönsson

Anna Andrén
Arbetsstagarrepresentant

Nicklas Elisson
Arbetsstagarrepresentant

Vår revisionsberättelse har lämnats den dag som framgår av min elektroniska underskrift

Öhrlings PricewaterhouseCoopers AB

Kristoffer Johansson
Auktoriserad revisor

Följande handlingar har undertecknats den 19 april 2024




Arsredovisning 2023 Euroform slutlig.pdf

(171480 byte)
SHA-512: dd01f8640438410e1c7fe4a411103b8d35bd6
e916ca66ac186a37cc0a52d0282d7a4816b938cb47a68e
c75d05a3a7b644bea9351436ae0698869fd7325f107de

Underskrifter


2024-04-18 11:24:14 (CET)



Anna Andrén

Undertecknat med SMS.


2024-04-12 13:04:04 (CET)



Daniel Petterson

Undertecknat med e-legitimation (BankID)


2024-04-12 11:16:30 (CET)



Johan Wahlström

Undertecknat med e-legitimation (BankID)


2024-04-15 07:43:18 (CET)



Nicklas Elisson

Undertecknat med e-legitimation (BankID)


2024-04-18 08:30:19 (CET)



Nils Mikael Jönsson

Undertecknat med e-legitimation (BankID)

2024-04-19 15:53:26 (CET)



Kristoffer Johansson

Undertecknat med e-legitimation (BankID)

2024052205086

 **assently**
Undertecknandet intygas av Assently



Arsredovisning 2023 Euroform

Verifiera äktheten och integriteten av detta undertecknade dokument genom att skanna QR-koden till vänster.
Du kan också göra det genom att besöka <https://app.assently.com/case/verify>

SHA-512:

18c1d3d7d6f1ac1a273b363bf661f4bf2d46198bf312425439ee9cf9a2883bf1ea6711ddb30ee2cc87aaf11bb27870d6260ba0e9b94b556d0b23cc682477535



Om detta kvitto

Dokumentet är elektroniskt undertecknat genom e-signeringsplattformen Assently i enlighet med eIDAS, Europaparlamentets och rådets förordning (EU) nr 910/2014. En elektronisk underskrift får inte förvägras rättslig verkan eller giltighet som bevis vid rättsliga förfaranden enbart på grund av att underskriften har elektronisk form eller inte uppfyller kraven för kvalificerade elektroniska underskrifter. En kvalificerad elektronisk underskrift ska ha motsvarande rättsliga verkan som en handskriven underskrift. Assently tillhandahålls av Assently AB, org. nr. 556828-8442, Hollandargatan 20, 111 60 Stockholm, Sverige

Revisionsberättelse

Till bolagsstämman i AB Euroform, org.nr 556289-1308

Rapport om årsredovisningen

Uttalanden

Vi har utfört en revision av årsredovisningen för AB Euroform för år 2023.

Enligt vår uppfattning har årsredovisningen upprättats i enlighet med årsredovisningslagen och ger en i alla väsentliga avseenden rättvisande bild av AB Euroforms finansiella ställning per den 31 december 2023 och av dess finansiella resultat och kassaflöde för året enligt årsredovisningslagen. Förvaltningsberättelsen är förenlig med årsredovisningens övriga delar.

Vi tillstyrker därför att bolagsstämman fastställer resultaträkningen och balansräkningen för AB Euroform.

Grund för uttalanden

Vi har utfört revisionen enligt International Standards on Auditing (ISA) och god revisionssed i Sverige. Vårt ansvar enligt dessa standarder beskrivs närmare i avsnittet Revisorns ansvar. Vi är oberoende i förhållande till AB Euroform enligt god revisors sed i Sverige och har i övrigt fullgjort vårt yrkesetiska ansvar enligt dessa krav.

Vi anser att de revisionsbevis vi har inhämtat är tillräckliga och ändamålsenliga som grund för våra uttalanden.

Styrelsens och verkställande direktörens ansvar

Det är styrelsen och verkställande direktören som har ansvaret för att årsredovisningen upprättas och att den ger en rättvisande bild enligt årsredovisningslagen. Styrelsen och verkställande direktören ansvarar även för den interna kontroll som de bedömer är nödvändig för att upprätta en årsredovisning som inte innehåller några väsentliga felaktigheter, vare sig dessa beror på oegentligheter eller misstag.

Vid upprättandet av årsredovisningen ansvarar styrelsen och verkställande direktören för bedömningen av bolagets förmåga att fortsätta verksamheten. De upplyser, när så är tillämpligt, om förhållanden som kan påverka förmågan att fortsätta verksamheten och att använda antagandet om fortsatt drift. Antagandet om fortsatt drift tillämpas dock inte om styrelsen och verkställande direktören avser att likvidera bolaget, upphöra med verksamheten eller inte har något realistiskt alternativ till att göra något av detta.

Revisorns ansvar

Våra mål är att uppnå en rimlig grad av säkerhet om huruvida årsredovisningen som helhet inte innehåller några väsentliga felaktigheter, vare sig dessa beror på oegentligheter eller misstag, och att lämna en revisionsberättelse som innehåller våra uttalanden. Rimlig säkerhet är en hög grad av säkerhet, men är ingen garanti för att en revision som utförs enligt ISA och god revisionssed i Sverige alltid kommer att upptäcka en väsentlig felaktighet om en sådan finns. Felaktigheter kan uppstå på grund av oegentligheter eller misstag och anses vara väsentliga om de enskilt eller tillsammans rimligen kan förväntas påverka de ekonomiska beslut som användare fattar med grund i årsredovisningen.

En ytterligare beskrivning av vårt ansvar för revisionen av årsredovisningen finns på Revisorsinspektionens webbplats: www.revisorsinspektionen.se/revisornsansvar. Denna beskrivning är en del av revisionsberättelsen.

Rapport om andra krav enligt lagar och andra författningar

Uttalanden

Utöver vår revision av årsredovisningen har vi även utfört en revision av styrelsens och verkställande direktörens förvaltning för AB Euroform för år 2023 samt av förslaget till dispositioner beträffande bolagets vinst eller förlust.

Vi tillstyrker att bolagsstämman disponerar vinsten enligt förslaget i förvaltningsberättelsen och beviljar styrelsens ledamöter och verkställande direktören ansvarsfrihet för räkenskapsåret.

Grund för uttalanden

Vi har utfört revisionen enligt god revisions sed i Sverige. Vårt ansvar enligt denna beskrivs närmare i avsnittet Revisorns ansvar. Vi är oberoende i förhållande till AB Euroform enligt god revisors sed i Sverige och har i övrigt fullgjort vårt yrkesetiska ansvar enligt dessa krav.

Vi anser att de revisionsbevis vi har inhämtat är tillräckliga och ändamålsenliga som grund för våra uttalanden.

Styrelsens och verkställande direktörens ansvar

Det är styrelsen som har ansvaret för förslaget till dispositioner beträffande bolagets vinst eller förlust. Vid förslag till utdelning innefattar detta bland annat en bedömning av om utdelningen är försvarlig med hänsyn till de krav som bolagets verksamhetsart, omfattning och risker ställer på storleken av bolagets egna kapital, konsolideringsbehov, likviditet och ställning i övrigt.

Styrelsen ansvarar för bolagets organisation och förvaltningen av bolagets angelägenheter. Detta innefattar bland annat att fortlöpande bedöma bolagets ekonomiska situation, och att tillse att bolagets organisation är utformad så att bokföringen, medelsförvaltningen och bolagets ekonomiska angelägenheter i övrigt kontrolleras på ett betryggande sätt. Den verkställande direktören ska sköta den löpande förvaltningen enligt styrelsens riktlinjer och anvisningar och bland annat vidta de åtgärder som är nödvändiga för att bolagets bokföring ska fullgöras i överensstämmelse med lag och för att medelsförvaltningen ska skötas på ett betryggande sätt.

Revisorns ansvar

Vårt mål beträffande revisionen av förvaltningen, och därmed vårt uttalande om ansvarsfrihet, är att inhämta revisionsbevis för att med en rimlig grad av säkerhet kunna bedöma om någon styrelseledamot eller verkställande direktören i något väsentligt avseende:

- företagit någon åtgärd eller gjort sig skyldig till någon försummelse som kan föranleda ersättningsskyldighet mot bolaget, eller
- på något annat sätt handlat i strid med aktiebolagslagen, årsredovisningslagen eller bolagsordningen.

Vårt mål beträffande revisionen av förslaget till dispositioner av bolagets vinst eller förlust, och därmed vårt uttalande om detta, är att med rimlig grad av säkerhet bedöma om förslaget är förenligt med aktiebolagslagen.

Rimlig säkerhet är en hög grad av säkerhet, men ingen garanti för att en revision som utförs enligt god revisions sed i Sverige alltid kommer att upptäcka åtgärder eller försummelser som kan föranleda ersättningsskyldighet mot bolaget, eller att ett förslag till dispositioner av bolagets vinst eller förlust inte är förenligt med aktiebolagslagen.

En ytterligare beskrivning av vårt ansvar för revisionen av förvaltningen finns på Revisorsinspektionens webbplats: www.revisorsinspektionen.se/revisornsansvar. Denna beskrivning är en del av revisionsberättelsen.

Jönköping den dag som framgår av vår elektroniska signatur

Öhrlings PricewaterhouseCoopers AB

Kristoffer Johansson
Auktoriserad revisor

Deltagare

ÖHRLINGS PRICEWATERHOUSECOOPERS AB 556029-6740 Sverige

Signerat med Svenskt BankID

2024-04-19 13:46:29 UTC

Namn returnerat från Svenskt BankID: KRISTOFFER JOHANSSON

Datum

Kristoffer Johansson

Director

Leveranskanal: E-post

2024052205091

Årsredovisning
och
Koncernredovisning
för
Vätterledens Invest AB
556076-7732
Räkenskapsåret
2023

Styrelsen och verkställande direktören för Vätterledens Invest AB avger följande årsredovisning och koncernredovisning för räkenskapsåret 2023.

Årsredovisningen är upprättad i svenska kronor, SEK. Om inte annat särskilt anges, redovisas alla belopp i tusentals kronor (Tkr). Uppgifter inom parentes avser föregående år.

Förvaltningsberättelse

Information om verksamheten

Vätterledens Invest äger, förvaltar och förvärvar sunda företag i Sverige för att långsiktigt driva och utveckla dem till nästa nivå. Vi värnar om enkelhet, transparens och hållbarhet i alla aspekter, och vårt ägande utgår från en tro på att människor växer med ansvar. Därför ges ett stort mandat åt respektive företagsledning att agera och fatta beslut. Bolaget utför även administrativa tjänster åt koncernföretag.

Ägarförhållanden

Bolaget är dotterbolag till Vätterleden Holding AB, 556133-3575, som ingår i en koncern där AB N.O. Jönsson är moderbolag.

För ytterligare information kring koncernens samlade resultat och ställning hänvisas till Vätterleden Holding AB, 556133-3575, med säte i Göteborg samt AB N.O. Jönsson, 556399-2519, med säte i Härryda.

Flerårsöversikt (Tkr)

Koncernen	2023	2022	2021	2020	2019
Nettoomsättning	1 981 209	1 919 396	1 689 954	1 437 264	1 665 138
Resultat efter finansiella poster	44 462	49 945	37 398	13 858	-16 102
Balansomslutning	804 841	882 392	849 409	790 482	947 414
Antal anställda	599	579	546	552	681
Soliditet (%)	40	36	39	39	32
Avkastning på totalt kap. (%)	8	7	5	3	0
Avkastning på eget kap. (%)	14	16	11	4	-5
Moderbolaget	2023	2022	2021	2020	2019
Nettoomsättning	4 681	4 297	4 183	5 015	4 524
Resultat efter finansiella poster	11 817	20 845	9 405	20 308	5 708
Balansomslutning	453 624	344 530	342 756	349 224	401 420
Soliditet (%)	60	79	88	83	65

För definitioner av nyckeltal, se Redovisnings- och värderingsprinciper.

Väsentliga händelser under räkenskapsåret

Under året har bolaget ändrat namn från Vätterledens Handel och Industri AB till Vätterledens Invest AB i syfte att bättre spegla bolagets verksamhet.

Verksamheten i dotterbolaget Cofa Plastics Sweden Aktiebolag har under året avvecklats.

Sammantaget har koncernen utvecklats väl under året med något ökad omsättning och ett förbättrat rörelseresultat.

Euroform har utvecklats mycket bra med ett kraftigt förbättrat resultat. Bolaget har också fortsatt utveckla verksamheten med fokusering på kvalitet i alla processer.

Tillväxtresan har fortsatt för Qualisys under 2023. Bolaget har också under året stärkt sin satsning på forskning och utveckling genom att tillsätta ett flertal nya tjänster inom området.

Hanter Ingenjörsteknik Aktiebolag har under året haft en stark tillväxt genom ett flertal stora viktiga projekt. Den starka tillväxten har också förvaltats väl vilket medfört ett mycket bra rörelseresultat.

2023 blev ännu ett starkt år för Nokalux. Trots att byggindustrin hade ett svagt år lyckades Nokalux växa och bibehålla sin goda lönsamhet.

Ränteutvecklingen under 2023 har haft negativ påverkan på flera av dotterbolagens marknader där Markslöjd påverkats mest. I takt med utvecklingen på bostadsmarknaden samt konsumenternas sämre ekonomi har efterfrågan på heminredning kraftigt minskat. Under hösten finns dock många tydliga tecken som visar på en mer positiv utveckling 2024.

Utländska filialer

Koncernen har filialer i Finland, Danmark, Spanien och England.

Risker och riskhantering

Koncernens verksamhet utsätts i den dagliga verksamheten för olika typer av finansiella risker, vilka påverkar koncernens resultat i olika grad. De finansiella riskerna hanteras av respektive dotterbolags finanspolicy och präglas av låg risknivå. Syftet är att säkerställa koncernens långfristiga finansiering, minimera koncernens kapitalkostnad samt att effektivt hantera och kontrollera koncernens likviditet och betalningsflöden.

Koncernen påverkas av valutarisk, eftersom vissa inköp och försäljningar görs i utländsk valuta. Valutaexponeringen avser primärt Euro och USD. Dotterbolagens finanspolicys anger mål och riktlinjer för hur valutarisker kan motverkas med hjälp av nettning av flöden samt genom valutasäkringar.

Koncernextern finansiering löper främst med rörlig ränta, vilket resulterar i en ränterisk som vid förändrade räntenivåer får en direkt effekt på koncernens räntekostnad.

Koncernen är också exponerad för kreditrisker. I huvudsak hänförs dessa till utestående kundfordringar. Riskerna begränsas genom att riktlinjer finns att försäljning sker enbart till kunder med lämplig kreditbakgrund.

Utöver dessa finansiella risker påverkas bolaget även av operationella risker, såsom förändringar i konjunkturläget, utvecklingen på respektive verksamhetsmarknad, ändringar i lagstiftning mm. För ytterligare information om användning av finansiella instrument per 2023-12-31 se not 40 samt text under not 1 - avsnitt om Finansiella instrument.

Miljö

I koncernen är det endast AB Euroform som bedriver miljötillståndspliktig verksamhet; bolaget har för verksamheten erforderliga tillstånd.

Förväntad framtida utveckling

Koncernens ställning är stark såväl finansiellt som operationellt vilket tillsammans med vidtagna åtgärder och investeringar förväntas bidra till en bra framtida utveckling.

Förslag till vinstdisposition

Styrelsen föreslår att till förfogande stående vinstmedel (kronor):

balanserad vinst	243 336 108
årets vinst	22 736 590
	266 072 698
disponeras så att	
till aktieägare utdelas	27 869 400
i ny räkning överföres	238 203 298
	266 072 698

Styrelsen föreslås bemyndigas att besluta om tidpunkt då utdelningen skall betalas.

Den föreslagna utdelningen reducerar bolagets soliditet till 57 procent. Soliditeten är mot bakgrund av att bolagets verksamhet fortsatt bedrivs med lönsamhet betryggande. Likviditeten i bolaget bedöms kunna upprätthållas på en likaledes betryggande nivå.

Styrelsens uppfattning är att den föreslagna utdelningen ej hindrar bolaget från att fullgöra sina förpliktelser på kort och lång sikt, ej heller att fullgöra erforderliga investeringar. Den föreslagna utdelningen kan därmed försvaras med hänsyn till vad som anförs i ABL 17 kap 3 § 2-3 st. (försiktighetsregeln).

Koncernens och moderbolagets resultat och ställning i övrigt framgår av efterföljande resultat- och balansräkningar samt kassaflödesanalyser med noter.

Koncernens Resultaträkning

Tkr

	Not	2023-01-01 -2023-12-31	2022-01-01 -2022-12-31
Nettoomsättning	2, 3	1 981 209	1 919 396
Förändring av lagervaror under tillverkning, färdiga varor och pågående arbete för annans räkning		3 263	2 634
Aktiverat arbete för egen räkning		7 234	3 061
Övriga rörelseintäkter	4	14 435	18 757
		2 006 141	1 943 848
Rörelsens kostnader			
Råvaror och förnödenheter		-787 245	-707 561
Handelsvaror		-344 673	-417 072
Övriga externa kostnader	5, 6	-314 473	-294 680
Personalkostnader	7	-448 967	-412 204
Avskrivningar och nedskrivningar av materiella och immateriella anläggningstillgångar	13, 14, 15, 17, 18, 19, 21	-41 326	-44 351
Övriga rörelsekostnader	8	-6 000	-10 052
		-1 942 684	-1 885 920
Rörelseresultat		63 457	57 928
Resultat från finansiella poster			
Resultat från övriga värdepapper och fordringar som är anläggningstillgångar	9	0	732
Ränteintäkter, kortfristiga från koncernföretag		697	2 033
Övriga ränteintäkter och liknande resultatposter	10	700	1 917
Räntekostnader koncernföretag		-6 274	-7 310
Räntekostnader och liknande resultatposter		-14 118	-5 355
		-18 995	-7 983
Resultat efter finansiella poster		44 462	49 945
Bokslutsdispositioner	11	0	9 772
Resultat före skatt		44 462	59 717
Skatt på årets resultat	12	-13 689	-14 597
Årets resultat		30 773	45 120
Hänförligt till moderföretagets aktieägare		23 257	35 230
Hänförligt till minoritetsintresse		7 516	9 890

2024052205028

Koncernens

Balansräkning

Tkr

Not 2023-12-31 2022-12-31

TILLGÅNGAR

Anläggningstillgångar

Immateriella anläggningstillgångar

Balanserade utgifter för utvecklingsarbeten och liknande arbeten

13 20 783 12 626

Koncessioner, patent, licenser, varumärken samt liknande rättigheter

14 3 238 5 875

Goodwill

15 17 418 23 968

Pågående nyanläggningar och förskott avseende immateriella anläggningstillgångar

16 6 837 1 572
48 276 44 041

Materiella anläggningstillgångar

Byggnader och mark

17 13 700 13 115

Förbättringsutgifter på annans fastighet

18 3 911 4 161

Maskiner och andra tekniska anläggningar

19, 20 40 346 56 858

Inventarier, verktyg och installationer

21, 22 27 332 22 725

Pågående nyanläggningar och förskott avseende materiella anläggningstillgångar

23 1 150 128
86 439 96 987

Finansiella anläggningstillgångar

Andra långfristiga värdepappersinnehav

24 4 158 3 158

Uppskjuten skattefordran

25 207 396

Andra långfristiga fordringar

26 318 328

4 683 3 882

Summa anläggningstillgångar

139 398 144 910

2024052205029

Koncernens

Balansräkning

Tkr

Not

2023-12-31

2022-12-31

Omsättningstillgångar

Varulager m m

Råvaror och förnödenheter		86 612	99 169
Varor under tillverkning		27 395	23 111
Färdiga varor och handelsvaror		204 765	202 890
Förskott till leverantörer		2 999	2 761
		321 771	327 931

Kortfristiga fordringar

Kundfordringar		272 696	300 113
Fordringar hos koncernföretag		149	9 193
Aktuella skattefordringar		4 257	135
Övriga fordringar		11 076	16 523
Förutbetalda kostnader och upplupna intäkter	27	26 358	38 272
		314 536	364 236

Kassa och bank

		29 136	45 315
Summa omsättningstillgångar		665 443	737 482

SUMMA TILLGÅNGAR

804 841 **882 392**

2024052205030

Koncernens

Balansräkning

Tkr

	Not	2023-12-31	2022-12-31
EGET KAPITAL OCH SKULDER			
Eget kapital			
Aktiekapital		3 510	3 510
Annat eget kapital inklusive årets resultat		276 221	278 077
Eget kapital hänförligt till moderföretagets aktieägare		279 731	281 587
Minoritetsintresse		43 079	37 674
Summa eget kapital		322 810	319 261
Avsättningar			
Avsättningar för pensioner och liknande förpliktelser		37 882	34 385
Uppskjuten skatteskuld		13 403	13 829
Garantiavsättningar		605	364
		51 890	48 578
Långfristiga skulder			
Skulder till kreditinstitut	28		
	29	8 002	20 094
		8 002	20 094
Kortfristiga skulder			
Skulder till kreditinstitut	29	19 058	26 046
Förskott från kunder		20 392	13 041
Leverantörsskulder		172 746	177 551
Skulder till koncernföretag		60 345	117 903
Aktuella skatteskulder		154	3 006
Övriga skulder		37 131	33 950
Upplupna kostnader och förutbetalda intäkter	30	112 313	122 962
		422 139	494 459
SUMMA EGET KAPITAL OCH SKULDER		804 841	882 392

Koncernens rapport över förändringar i eget kapital

Tkr

	Aktie- kapital	Annat eget kapital och årets resultat	Summa	Minoritets- intresse	Totalt eget kapital
Ingående eget kapital 2023-01-01	3 510	278 077	281 587	37 674	319 261
Utdelning		-25 482	-25 482	-2 870	-28 352
Transaktioner med minoritet		367	367	825	1 192
Omräkningsdifferens		2	2	-66	-64
Årets resultat		23 257	23 257	7 516	30 773
Utgående eget kapital 2023-12-31	3 510	276 221	279 731	43 079	322 810

2024052205032

Koncernens

Not

2023-01-01
-2023-12-31

2022-01-01
-2022-12-31

Kassaflödesanalys

Tkr

Den löpande verksamheten

Rörelseresultat före finansiella poster		63 457	57 928
Justeringar för poster som inte ingår i kassaflödet m.m	31	45 011	49 420
Kassapåverkande finansnetto		-18 995	-7 983
Betald skatt		-20 985	-12 838

Kassaflöde från den löpande verksamheten före förändringar av rörelsekapital

68 488 **86 527**

Kassaflöde från förändringar i rörelsekapital

Förändring av varulager och pågående arbeten		6 306	-21 648
Förändring av kortfristiga fordringar		62 852	-23 085
Förändring av kortfristiga skulder		-5 888	25 229
Kassaflöde från den löpande verksamheten		131 758	67 023

Investeringsverksamheten

Investeringar i materiella anläggningstillgångar		-35 562	-15 377
Kassaflöde från investeringsverksamheten		-35 562	-15 377

Finansieringsverksamheten

Ökning/minskning räntebärande fordringar och finansiella anläggningstillgångar		-801	-2
Ökning/minskning räntebärande skulder och långfristiga skulder		-84 008	5 617
Transaktioner med minoritet		-1 677	-2 808
Utdelning/nyemission minoritet		-26 028	-59 507
Kassaflöde från finansieringsverksamheten		-112 514	-56 700

Årets kassaflöde

-16 318 **-5 054**

Likvida medel vid årets början

45 315 **46 610**

Kursdifferens i likvida medel

139 3 759

Likvida medel vid årets slut

29 136 **45 315**

2024052205033

Moderbolagets Resultaträkning

Tkr

	Not	2023-01-01 -2023-12-31	2022-01-01 -2022-12-31
Rörelsens intäkter			
Nettoomsättning		4 681	4 297
Övriga rörelseintäkter		129	194
		4 810	4 491
Rörelsens kostnader			
Övriga externa kostnader	5, 6	-6 240	-4 460
Personalkostnader	7	-9 983	-8 388
Avskrivningar och nedskrivningar av materiella och immateriella anläggningstillgångar		-167	-189
Övriga rörelsekostnader		-136	-1
		-16 526	-13 038
Rörelseresultat		-11 716	-8 547
Resultat från finansiella poster			
Resultat från andelar i koncernföretag	32	19 761	28 590
Ränteintäkter, långfristiga från koncernföretag		1 440	1 466
Ränteintäkter, kortfristiga från koncernföretag		13 065	1 826
Räntekostnader koncernföretag		-11 415	-1 902
Övriga ränteintäkter och liknande resultatposter		687	0
Övriga räntekostnader och liknande resultatposter		-4	-588
		23 533	29 392
Resultat efter finansiella poster		11 817	20 845
Bokslutsdispositioner	11	10 920	8 881
Resultat före skatt		22 737	29 726
Skatt på årets resultat	12	0	-81
Årets resultat		22 737	29 645

2024052205034

**Moderbolagets
Balansräkning**

Tkr

Not 2023-12-31 2022-12-31

TILLGÅNGAR

Anläggningstillgångar

Immateriella anläggningstillgångar

Balanserade utgifter för utvecklingsarbeten och liknande arbeten

13 376 538
376 538

Materiella anläggningstillgångar

Inventarier, verktyg och installationer

21 5 10
5 10

Finansiella anläggningstillgångar

Andelar i koncernföretag

33, 34 254 795 255 958

Fordringar hos koncernföretag

35 14 582 36 361

269 377 292 319

Summa anläggningstillgångar

269 758 292 867

Omsättningstillgångar

Kortfristiga fordringar

Fordringar hos koncernföretag

183 199 50 734

Aktuella skattefordringar

64 58

Övriga fordringar

199 529

Förutbetalda kostnader och upplupna intäkter

27 377 342

183 839 51 663

Kassa och bank

27 0

Summa omsättningstillgångar

183 866 51 663

SUMMA TILLGÅNGAR

453 624 344 530

2024052205035

**Moderbolagets
Balansräkning**

Tkr

Not **2023-12-31** **2022-12-31**

EGET KAPITAL OCH SKULDER

Eget kapital

36, 37

Bundet eget kapital

Aktiekapital

3 510

3 510

Reservfond

702

702

4 212

4 212

Fritt eget kapital

Balanserad vinst eller förlust

243 336

239 173

Årets resultat

22 737

29 645

266 073

268 818

Summa eget kapital

270 285

273 030

Obeskattade reserver

38

195

282

Kortfristiga skulder

Leverantörsskulder

538

186

Skulder till koncernföretag

178 950

67 597

Övriga skulder

614

510

Upplupna kostnader och förutbetalda intäkter

30

3 042

2 925

Summa kortfristiga skulder

183 144

71 218

SUMMA EGET KAPITAL OCH SKULDER

453 624

344 530

Moderbolagets rapport över förändringar i eget kapital

Tkr

	Aktie- kapital	Reserv- fond	Övrigt fritt eget kapital	Summa eget kapital
Ingående eget kapital 2022-01-01	3 510	702	298 843	303 055
Utdelning			-59 670	-59 670
Årets resultat			29 645	29 645
Utgående eget kapital 2022-12-31	3 510	702	268 818	273 030
Utdelning			-25 482	-25 482
Årets resultat			22 737	22 737
Utgående eget kapital 2023-12-31	3 510	702	266 073	270 285

2024052205037

Moderbolagets Kassaflödesanalys

Not

2023-01-01
-2023-12-31

2022-01-01
-2022-12-31

Tkr

Den löpande verksamheten

Rörelseresultat före finansiella poster	-11 716	-8 547
Justeringar för poster som inte ingår i kassaflödet	167	189
Kassapåverkande finansnetto	23 533	29 393
Betald skatt	0	-81
Kassaflöde från den löpande verksamheten före förändring av rörelsekapital	11 984	20 954

Kassaflöde från förändring av rörelsekapitalet

Ökning/minskning fordringar	-121 343	36 618
Ökning/minskning rörelseskulder	135 287	2 271
Kassaflöde från den löpande verksamheten	25 928	59 843

Investeringsverksamheten

Investeringar i immateriella anläggningstillgångar	0	100
Kassaflöde från investeringsverksamheten	0	100

Finansieringsverksamheten

Ökning/minskning räntebärande fordringar och finansiella anläggningstillgångar	-418	-273
Utbetald utdelning	-25 483	-59 670
Kassaflöde från finansieringsverksamheten	-25 901	-59 943

Årets kassaflöde	27	0
-------------------------	-----------	----------

Likvida medel vid årets början	0	0
---------------------------------------	----------	----------

Likvida medel vid årets slut	27	0
-------------------------------------	-----------	----------

2024052205038

Noter, gemensamma för moderbolag och koncern

Tkr

Not 1 Redovisnings- och värderingsprinciper

Allmänna upplysningar

Årsredovisningen och koncernredovisningen är upprättad i enlighet med årsredovisningslagen och BFNAR 2012:1 Årsredovisning och koncernredovisning (K3).

Redovisningsprinciperna är oförändrade jämfört med föregående år.

Koncernredovisning

Företag där Vätterledens Invest AB innehar majoriteten av rösterna på bolagsstämman och företag där Vätterledens Invest AB genom avtal har ett bestämmande inflytande klassificeras som dotterföretag och konsolideras i koncernredovisningen. Uppgifter om koncernföretag finns i not 33-34. Dotterföretagen inkluderas i koncernredovisningen från och med den dag då det bestämmande inflytandet överförs till koncernen. De exkluderas ur koncernredovisningen från och med den dag då det bestämmande inflytandet upphör.

Koncernens bokslut är upprättat enligt förvärvsmetoden. Förvärvstidpunkten är den tidpunkt då det bestämmande inflytandet erhålls. Identifierbara tillgångar och skulder värderas inledningsvis till verkliga värden vid förvärvstidpunkten. Minoritetens andel av de förvärvade nettotillgångarna värderas till verkligt värde. Goodwill utgörs av mellanskillnaden mellan de förvärvade identifierbara nettotillgångarna vid förvärvstillfället och anskaffningsvärdet inklusive värdet av minoritetsintresset och värderas initialt till anskaffningsvärdet.

Intresseföretag är alla de företag där koncernen har ett betydande men inte bestämmande inflytande, vilket i regel gäller för aktieinnehav som omfattar mellan 20 % och 50 % av rösterna. Innehav i intresseföretag redovisas enligt kapitalandelsmetoden. Vid tillämpning av kapitalandelsmetoden värderas investeringen inledningsvis till anskaffningsvärde och det redovisade värdet ökas eller minskas därefter för att beakta koncernens andel av intresseföretagets vinst eller förlust efter förvärvstidpunkten. Koncernens redovisade värde på innehav i intresseföretag inkluderar goodwill som identifieras vid förvärvet. Mellanhavanden mellan koncernföretag elimineras i sin helhet.

Dotterföretag i andra länder upprättar sin årsredovisning i utländsk valuta. Vid konsolideringen omräknas posterna i dessa företags balansräkningar till balansdagskurs och resultaträkningarna till årsgenomsnittskurs. De valutakursdifferenser som uppkommer redovisas i ackumulerade valutakursdifferenser i koncernens eget kapital.

Utländska valutor

När valutasäkring inte tillämpas, värderas monetära tillgångs- och skuldposter i utländsk valuta till balansdagens avistakurs. Transaktioner i utländsk valuta omräknas enligt transaktionsdagens avistakurs. Beträffande värdering av transaktioner och balansposter när valutasäkring tillämpas, se avsnittet om finansiella instrument, under rubriken dokumenterade säkringar av finansiella skulder i utländsk valuta (säkringsredovisning).

Intäktsredovisning

Försäljning av varor redovisas vid leverans av produkter till kunden, i enlighet med försäljningsvillkoren. Försäljning redovisas netto efter moms, rabatter och kursdifferenser vid försäljning i utländsk valuta. I koncernredovisningen elimineras koncernintern försäljning. Principer för redovisning av intäkter från tjänste- respektive entreprenaduppdrag återfinns under rubriken Pågående arbeten.

Inkomstskatter

Redovisade inkomstskatter innefattar skatt som skall betalas eller erhållas avseende aktuellt år, förändringar i uppskjuten skatt samt andel i intressebolags skatt.

Värdering av samtliga skatteskulder/-fordringar sker till nominella belopp och görs enligt de skatteregler och skattesatser som är beslutade eller som är aviserade och med stor säkerhet kommer att fastställas. För poster som redovisas i resultaträkningen, redovisas även därmed sammanhängande skatteeffekter i resultaträkningen. Skatteeffekter av poster som redovisas direkt mot eget kapital, redovisas mot eget kapital.

Uppskjuten skatt beräknas enligt balansräkningsmetoden på alla temporära skillnader som uppkommer mellan redovisade och skattemässiga värden på tillgångar och skulder. De temporära skillnaderna har uppkommit genom avskrivning av fastigheter och skattemässiga underskott. Uppskjuten skattefordran avseende underskottsavdrag eller andra framtida skattemässiga avdrag redovisas i den utsträckning det är sannolikt att avdraget kan avräknas mot överskott vid framtida beskattning. Uppskjuten skatteskuld avseende temporära skillnader som hänför sig till investeringar i dotterbolag redovisas inte i bolagets koncernredovisning då moderbolaget i samtliga fall kan styra tidpunkten för återföring av de temporära skillnaderna och det inte bedöms sannolikt att en återföring sker inom överskådlig framtid.

I moderbolaget redovisas, på grund av sambandet mellan redovisning och beskattning, den uppskjutna skatteskulden på obeskattade reserver, som en del av de obeskattade reserverna.

Immateriella anläggningstillgångar

Immateriella anläggningstillgångar redovisas till anskaffningsvärde minskat med ackumulerade avskrivningar och nedskrivningar. I koncernredovisningen tillämpas aktiveringsmodellen för internt upparbetade immateriella tillgångar.

Avskrivningar görs linjärt över den bedömda nyttjandetiden.

Följande avskrivningstider tillämpas:

Balanserade utgifter för utvecklingsarbeten	5-10 år
Patent, varumärken och liknande rättigheter	5-10 år
Goodwill	5-10 år

Goodwill skrivs av linjärt över den beräknade nyttjandeperioden. Koncernens goodwill består främst av goodwill från förvärvet av Qualisys AB under 2016. Qualisys AB besitter värdefull teknologi som bedöms kunna ge ekonomiska fördelar till koncernen under många år framgent. Den goodwill som uppkom vid förvärvet skrivs därför av på tio år.

Principer för redovisning av aktiverade utvecklingsarbeten återfinns under rubriken Utvecklingsarbeten.

Utvecklingsarbeten

Utgifter för utvecklingsarbeten kostnadsföres vanligtvis löpande när de uppkommer. Vissa större utvecklingsprojekt har ansetts vara av väsentligt värde för företaget under kommande år och har aktiverats i balansräkningen som Balanserade kostnader för utvecklingsarbeten. Dessa tillgångar skrivs av linjärt över 5 år.

Materiella anläggningstillgångar

Materiella anläggningstillgångar redovisas till anskaffningsvärde minskat med avskrivningar. I anskaffningsvärdet ingår utgifter som direkt kan hänföras till förvärvet av tillgången.

När en komponent i en anläggningstillgång byts ut, uttrangeras eventuell kvarvarande del av den gamla komponenten och den nya komponentens anskaffningsvärde aktiveras.

Tillkommande utgifter som avser tillgångar som inte delas upp i komponenter läggs till anskaffningsvärdet om de beräknas ge företaget framtida ekonomiska fördelar, till den del tillgångens prestanda ökar i förhållande till tillgångens värde vid anskaffningstidpunkten .

Utgifter för löpande reparation och underhåll redovisas som kostnader.

I samband med fastighetsförvärv bedöms om fastigheten väntas ge upphov till framtida kostnader för rivning och återställande av platsen. I sådana fall görs en avsättning och anskaffningsvärdet ökas med samma belopp.

Realisationsvinst respektive realisationsförlust vid avyttring av en anläggningstillgång redovisas som Övrig rörelseintäkt respektive Övrig rörelsekostnad.

Materiella anläggningstillgångar skrivs av systematiskt över tillgångens bedömda nyttjandeperiod. När tillgångarnas avskrivningsbara belopp fastställs, beaktas i förekommande fall tillgångens restvärde. Bolagets mark har obegränsad nyttjandeperiod och skrivs inte av. Linjär avskrivningsmetod används för övriga typer av materiella tillgångar.

Följande avskrivningstider tillämpas:

Byggnader - stommar, grund, fasader	30-50 år
Byggnader - yttertak, fönster, installationer	20-40 år
Förbättringsutgifter på annans fastighet	20 år
Maskiner och andra tekniska anläggningar	5-10 år
Inventarier, verktyg och installationer	3-10 år

Låneutgifter

Inga låneutgifter aktiveras.

Nedskrivningar av icke-finansiella tillgångar

När det finns en indikation på att en tillgångs värde minskat, görs en prövning av nedskrivningsbehov. Har tillgången ett återvinningsvärde som är lägre än det redovisade värdet, skrivs den ner till återvinningsvärdet. Vid bedömning av nedskrivningsbehov grupperas tillgångarna på de lägsta nivåer där det finns separata identifierbara kassaflöden (kassagenererande enheter). För tillgångar, andra än goodwill, som tidigare skrivits ner görs per varje balansdag en prövning av om återföring bör göras.

Varulager

Råmaterial och handelsvaror har värderats, enligt först-in-först-ut principen, till det lägsta av anskaffningsvärdet och verkligt värde. Egentillverkade hel- och halvfabrikat har värderats till varornas tillverkningskostnad med tillägg för skälig andel av indirekta kostnader.

Pågående arbeten

Intäkter för uppdrag till fast pris har redovisats enligt metoden successiv vinstavräkning. Beräkningen har grundats på antalet nedlagda arbetstimmar t.o.m. balansdagen i förhållande till totala antalet beräknade

arbetstimmar för varje projekt. I de fall utfallet av ett uppdrag inte kan beräknas på ett tillförlitligt sätt redovisas intäkter endast i den utsträckning som motsvaras av de uppkomna uppdragsutgifterna som sannolikt kommer att ersättas av beställaren. En befarad förlust på ett uppdrag redovisas omgående som kostnad. Inkomster och utgifter från uppdrag på löpande räkning resultatredovisas i den takt uppdraget utförs och faktureras.

Leasingavtal

Leasingavtal som innebär att de ekonomiska riskerna och fördelarna med att äga en tillgång i allt väsentligt överförs från leasegivaren till ett företag i Vätterledenkonsolideringen klassificeras i konsolideringen som finansiella leasingavtal. Finansiella leasingavtal medför att rättigheter och skyldigheter redovisas som tillgång respektive skuld i balansräkningen. Tillgången och skulden värderas initialt till det lägsta av tillgångens verkliga värde och nuvärdet av minimileaseavgifterna. Utgifter som direkt kan hänföras till leasingavtalet läggs till tillgångens värde. Leasingavgifterna fördelas på ränta och amortering enligt effektivräntemetoden. Variabla avgifter redovisas som kostnad i den period de uppkommer. Den leasade tillgången skrivs av linjärt över den bedömda nyttjandeperioden. Leasingavtal där de ekonomiska fördelar och risker som är hänförliga till leasingobjektet i allt väsentligt kvarstår hos leasegivaren, klassificeras som operationell leasing. Betalningar, inklusive en första förhöjd hyra, enligt dessa avtal redovisas som kostnad linjärt över leasingperioden.

Finansiella instrument

Finansiella instrument redovisas i enlighet med reglerna i K3 kapitel 11, vilket innebär att värdering sker utifrån anskaffningsvärde. Finansiella instrument som redovisas i balansräkningen inkluderar värdepapper, kundfordringar och övriga fordringar, kortfristiga placeringar, leverantörsskulder, och låneskulder. Instrumenten redovisas i balansräkningen när bolaget blir part i instrumentets avtalsmässiga villkor. Finansiella tillgångar tas bort från balansräkningen när rätten att erhålla kassaflöden från instrumentet har löpt ut eller överförts och konsolideringen har överfört i stort sett alla risker och förmåner som är förknippade med äganderätten. Finansiella skulder tas bort från balansräkningen när förpliktelserna har reglerats eller på annat sätt upphört.

Kundfordringar och övriga fordringar

Fordringar redovisas som omsättningstillgångar. Fordringar tas upp till det belopp som förväntas bli inbetalt efter avdrag för individuellt bedömda osäkra fordringar.

Låneskulder och leverantörsskulder

Låneskulder och leverantörsskulder redovisas initialt till anskaffningsvärde efter avdrag för transaktionskostnader.

Derivatinstrument som ingår i säkerhetsredovisning

Konsolideringen utnyttjar valutaterminer för att hantera valutarisken som uppstår vid inköp av varor i utländsk valuta, försäljning i utländsk valuta samt ränterisken som uppstår vid upptagande av lån till rörlig ränta. För dessa transaktioner tillämpas normalt säkringsredovisning. När transaktionen ingås dokumenteras förhållandet mellan säkringsinstrumentet och den säkrade posten, liksom även konsolideringens mål för riskhanteringen och riskhanteringsstrategin avseende säkringen. Bolaget dokumenterar också företagets bedömning, både när säkringen ingås och fortlöpande, av huruvida de derivatinstrument som används i säkringstransaktioner i hög utsträckning är effektiva när det gäller att motverka förändringar i kassaflöden som är hänförliga till de säkrade posterna.

Dokumenterade säkringar av finansiella fordringar och skulder i utländsk valuta (säkringsredovisning)

Konsolideringen valutasäkrar mycket sannolika prognostiserade inköp av varor i utländsk valuta. Valutaterminskontrakten skyddar mot förändringar i valutakurser genom att kontrakten fastställer den kurs till vilken skulden i utländsk valuta kommer att realiseras. När valutasäkring av dessa mycket sannolika inköp sker, omvärderas inte säkringsinstrumenten vid förändrade valutakurser och

valutaterminen redovisas inte i balansräkningen. Hela effekten av förändringar i valutakurserna justerar anskaffningsvärdet på det lager som säkringen avsåg.

Säkringsredovisningens upphörande

Säkringsredovisningen avbryts om

-säkringsinstrumentet förfaller, säljs, avvecklas eller löses in; eller

-säkringsrelationen inte längre uppfyller villkoren för säkringsredovisning

Eventuellt resultat från en säkringstransaktion som avbryts i förtid redovisas omedelbart i resultaträkningen, utom i de fall säkringsrelationen fortlever i enlighet med koncernens dokumenterade strategi för riskhantering.

Derivatinstrument där kriterier för säkringsredovisning inte är uppfyllda

Derivatinstrument med positivt värde värderas löpande i enlighet med lägsta värdets princip, derivatinstrument med negativt värde värderas till det negativa värdet. De värdeförändringar som uppkommer inom ramen för lägsta värdets princip och ändringar av negativt värde, redovisas omedelbart i resultaträkningen. Värdeförändringar på derivatinstrument som utgör kortfristiga och långfristiga skulder redovisas i olika poster i resultaträkningen beroende på syftet med innehavet av derivatinstrumentet.

Kvittning av finansiell fordran och finansiell skuld

En finansiell tillgång och en finansiell skuld kvittas och redovisas med ett nettobelopp i balansräkningen endast då legal kvittningsrätt föreligger samt då en reglering med ett nettobelopp avses ske eller då en samtida avyttring av tillgången och reglering av skulden avses ske.

Nedskrivningsprövning av finansiella anläggningstillgångar

Vid varje balansdag bedömer bolaget om det finns någon indikation på nedskrivningsbehov i någon utav de finansiella anläggningstillgångarna. Nedskrivning sker om värdenedgången bedöms vara bestående. Nedskrivning redovisas i resultaträkningsposten Resultat från övriga värdepapper och fordringar som är anläggningstillgångar. Nedskrivningsbehovet prövas individuellt för aktier och andelar och övriga enskilda finansiella anläggningstillgångar som är väsentliga. Exempel på indikationer på nedskrivningsbehov är negativa ekonomiska omständigheter eller ogynnsamma förändringar av branschvillkor i företag vars aktier bolaget investerat i. Nedskrivning för tillgångar värderade till upplupet anskaffningsvärde beräknas som skillnaden mellan tillgångens redovisade värde och nuvärdet av företagsledningens bästa uppskattning av de framtida kassaflödena diskonterade med tillgångens ursprungliga effektivränta. För tillgångar med rörlig ränta används den på balansdagen aktuella räntan som diskonteringsränta.

Avsättningar

Avsättningar redovisas när det finns en legal eller informell förpliktelse och en tillförlitlig uppskattning av beloppet kan göras.

Ersättningar till anställda

Kortfristiga ersättningar: Kortfristiga ersättningar i bolaget utgörs av lön, sociala avgifter, betald semester, betald sjukfrånvaro, sjukvård och bonus. Kortfristiga ersättningar redovisas som en kostnad och en skuld då det finns en legal eller informell förpliktelse att betala ut en ersättning.

Ersättningar efter avslutad anställning: I bolaget förekommer uteslutande pensionsplaner som hanteras som avgiftsbestämda planer. Det finns inga övriga väsentliga avtal som innebär ersättningar efter avslutad anställning än vad som faller inom ramen för kollektivavtal eller gängse praxis för ledande befattningshavare. Några av pensionsplanerna i Sverige finansieras i egen regi och koncernen redovisar pensionsskulden enligt den beloppssuppgift som erhålles från PRI.

Uppskattningar och bedömningar

Koncernen gör uppskattningar och bedömningar om framtiden. De uppskattningar för redovisningsändamål som blir följden av dessa kommer, definitionsmässigt, sällan att motsvara det verkliga resultatet. De uppskattningar och antaganden som innebär en betydande risk för väsentliga justeringar i redovisade värden för tillgångar och skulder under nästkommande år behandlas i huvuddrag nedan.

Andelar i dotterföretag

Värdering av andelar i koncernföretag baseras i vissa fall på framtida intjäningsförmåga vilket innehåller antaganden om framtiden där förutsättningar kan komma att förändras.

Inkurans i varulager

Avsättning för inkurans i varulager har gjorts utifrån bedömning av framtida försäljningsvärde reducerat med tillhörande försäljningskostnader.

Pågående projekt

Successiv vinstavräkning används. Genomförandetid och projektens slutkostnader kan vara svårbedömda men baseras på regelbunden uppföljning av projektutfall tillsammans med projektorganisationen. Projektens slutliga vinstavräkning är grundat på projektens färdigställandegrad och bedöms av företagsledningen.

Nedskrivningsprövning av finansiella anläggningstillgångar

Vid varje balansdag bedöms om det finns någon indikation på nedskrivningsbehov i någon av de finansiella anläggningstillgångarna. Nedskrivning sker om värdenedgången bedöms vara bestående.

Moderföretagets redovisnings- och värderingsprinciper

Samma redovisnings- och värderingsprinciper tillämpas i moderföretaget som i koncernen, förutom i de fall som anges nedan.

Eget kapital

Eget kapital delas in i bundet och fritt kapital, i enlighet med ÅRLs indelning.

Obeskattade reserver

Obeskattade reserver redovisas med bruttobelopp i balansräkningen, inklusive den uppskjutna skatteskuld som är hänförlig till reserverna.

Bokslutsdispositioner

Förändringar av obeskattade reserver redovisas som bokslutsdispositioner i resultaträkningen. Koncernbidrag redovisas som bokslutsdispositioner.

Aktier och andelar i dotterföretag

Aktier och andelar i dotterföretag redovisas till anskaffningsvärde efter avdrag för eventuella nedskrivningar. I anskaffningsvärdet ingår köpeskillingen som erlagts för aktierna samt förvärvskostnader. Eventuella kapitaltillskott och koncernbidrag läggs till anskaffningsvärdet när de uppkommer. Utdelning från dotterföretag redovisas som intäkt.

Likvida medel

Moderföretaget har medel på koncernkonto hos koncernens finansbolag. Dessa klassificeras som fordran i balansräkningen och som likvida medel i kassaflödesanalysen.

Leasingavtal

Samtliga leasingavtal där företaget är leasetagare redovisas som operationell leasing (hyresavtal), oavsett

om avtalen är finansiella eller operationella. Leasingavgiften redovisas som en kostnad linjärt över leasingperioden.

Kassaflödesanalys

Kassaflödesanalysen upprättas enligt indirekt metod. Det redovisade kassaflödet omfattar endast transaktioner som medfört in- eller utbetalningar.

Som likvida medel klassificeras kassa- och banktillgodohavanden.

Nyckeltalsdefinitioner

Soliditet (%)

Justerat eget kapital (eget kapital och obeskattade reserver med avdrag för uppskjuten skatt) i procent av balansomslutning.

Avkastning på totalt kapital (%)

Resultat före avdrag för räntekostnader i förhållande till balansomslutningen.

Avkastning på eget kapital (%)

Resultat efter finansiella poster i förhållande till eget kapital och obeskattade reserver (med avdrag för uppskjuten skatt).

Not 2 Nettoomsättningens fördelning på verksamhetsgrenar och geografiska marknader Koncernen

	2023	2022
Nettoomsättningen fördelar sig på geografiska marknader enligt följande:		
Sverige	1 032 857	1 062 672
Övriga Norden	143 645	105 930
Europa exkl Norden	547 710	494 475
Nord- och Sydamerika	165 390	149 794
Asien	76 086	90 803
Övriga marknader	15 521	15 722
	1 981 209	1 919 396

Not 3 Transaktioner med närstående Koncernen

	2023	2022
Inköp och försäljning mellan koncernföretag		
Inköp (%)	1	1
Försäljning (%)	0	0

Moderbolaget

Bolaget är dotterbolag till Vätterleden Holding AB, 556133-3575. Moderföretag i den minsta koncern där företaget ingår och som upprättar koncernredovisning är Vätterleden Holding AB, med säte i Göteborg. Moderföretag i den största koncern där företaget ingår och som upprättar koncernredovisning är AB N.O. Jönsson, 556399-2519, med säte i Härryda.

	2023-12-31	2022-12-31
Inköp och försäljning mellan koncernföretag		
Inköp (%)	44	66
Försäljning (%)	100	100

Not 4 Övriga rörelseintäker Koncernen

	2023	2022
Resultat försäljning anläggningstillgångar	2 038	1 602
Statliga stöd	366	1 549
Erhållna bidrag	348	1 538
Provisioner	1 369	1 927
Återbetalning Fora	41	743
Övriga poster	2 367	11 398
Erhållna bidrag, elstöd	7 906	0
	14 435	18 757

Not 5 Arvode till revisorer Koncernen

	2023	2022
PwC		
Revisionsuppdrag	2 494	2 999
Revisionsverksamhet utöver revisionsuppdraget	656	450
	3 150	3 449

Moderbolaget

	2023	2022
PwC		
Revisionsuppdrag	176	217
Revisionsverksamhet utöver revisionsuppdraget	0	0
	176	217

Not 6 Operationella leasingavtal Koncernen

I koncernens redovisning utgörs den operationella leasingen i allt väsentligt av hyrda fastigheter/lokaler och maskiner.

Framtida minimileaseavgifter, som ska erläggas avseende icke uppsägningsbara leasingavtal:
-Under perioden kostnadsförda leasingavgifter 61 923 tkr (59 078 tkr).

	2023	2022
Förfaller till betalning inom ett år	58 557	54 275
Förfaller till betalning senare än ett men inom 5 år	101 916	98 583
Förfaller till betalning senare än fem år	21 873	20 665
	182 346	173 523

Framtida minimileaseavgifter som kommer att erhållas avseende icke uppsägningsbara leasingavtal:
-Under perioden erhållna variabla leasingavgifter 1 697 tkr (1 843 tkr).

Förfaller till betalning inom ett år	1 438	857
Förfaller till betalning senare än ett men inom 5 år	2 091	865
Förfaller till betalning senare än fem år	0	16
	3 529	1 738

Moderbolaget

Framtida minimileaseavgifter, som ska erläggas avseende icke uppsägningsbara leasingavtal:
-Under perioden kostnadsförda leasingavgifter 1 318 tkr (395 tkr).

	2023	2022
Förfaller till betalning inom ett år	707	408
Förfaller till betalning senare än ett men inom 5 år	573	310
Förfaller till betalning senare än fem år	0	0
	1 280	718

Not 7 Anställda och personalkostnader Koncernen

	2023	2022
Medelantalet anställda		
Kvinnor	168	174
Män	431	405
	599	579

2024052205048

Löner och andra ersättningar		
Styrelse och verkställande direktör	21 974	20 287
Övriga anställda	286 279	261 895
	308 253	282 182
Sociala kostnader		
Pensionskostnader för styrelse och verkställande direktör	3 404	2 737
Pensionskostnader för övriga anställda	29 404	29 734
Övriga sociala avgifter enligt lag och avtal	95 359	85 346
	128 167	117 817
Totala löner, ersättningar, sociala kostnader och pensionskostnader	436 420	399 999
Tantiem och liknande ersättning till styrelse och verkställande direktör ingår i löner med	1 286	1 423
	1 286	1 423
Könsfördelning bland ledande befattningshavare		
Andel kvinnor i styrelsen	3 %	3 %
Andel män i styrelsen	97 %	97 %
Andel kvinnor bland övriga ledande befattningshavare	16 %	14 %
Andel män bland övriga ledande befattningshavare	84 %	86 %
Moderbolaget	2023	2022
Medelantalet anställda		
Kvinnor	1	1
Män	3	3
	4	4
Löner och andra ersättningar		
Styrelse och verkställande direktör	2 582	2 505
Övriga anställda	3 703	2 829
	6 285	5 334
Sociala kostnader		
Pensionskostnader för styrelse och verkställande direktör	422	431
Pensionskostnader för övriga anställda	463	366
Övriga sociala avgifter enligt lag och avtal	2 327	1 946
	3 212	2 743
Totala löner, ersättningar, sociala kostnader och pensionskostnader	9 497	8 077
Tantiem och liknande ersättning till styrelse och verkställande direktör ingår i löner med	501	619
	501	619

Könsfördelning bland ledande befattningshavare

Andel kvinnor i styrelsen	0 %	0 %
Andel män i styrelsen	100 %	100 %
Andel kvinnor bland övriga ledande befattningshavare	0 %	0 %
Andel män bland övriga ledande befattningshavare	100 %	100 %

Not 8 Övriga rörelsekostnader

Koncernen

	2023	2022
Resultat försäljning dotterbolag	0	20
Resultat försäljning anläggningstillgångar	388	293
Valutakursförlust	5 607	9 584
Övriga poster	5	155
	6 000	10 052

Not 9 Resultat från övriga värdepapper och fordringar som är anläggningstillgångar

Koncernen

	2023	2022
Realisationsresultat vid försäljningar	0	732
	0	732

Not 10 Övriga ränteintäkter och liknande resultatposter

Koncernen

	2023	2022
Ränteintäkter	701	180
Kursdifferenser	-1	1 737
	700	1 917

Not 11 Bokslutsdispositioner

Koncernen

	2023	2022
Erhållna koncernbidrag	0	9 772
	0	9 772

Moderbolaget

	2023	2022
Skillnad mellan bokförda avskrivningar och avskrivningar enligt plan	87	-119
Erhållna koncernbidrag	34 194	51 396
Lämnade koncernbidrag	-23 361	-42 396
	10 920	8 881

**Not 12 Skatt på årets resultat
Koncernen**

	2023	2022
Aktuell skatt	-14 011	-13 361
Uppskjuten skatt	322	-1 236
Skatt på årets resultat	-13 689	-14 597
Redovisat resultat före skatt	44 462	59 717
Skatt beräknad enligt gällande skattesats (20.6%)	-9 159	-12 302
Ej avdragsgilla kostnader	-2 702	-2 423
Ej skattepliktiga intäkter	238	6
Skatteeffekt ej aktiverade underskott	-1 347	-156
Skatt hänförlig till tidigare års redovisade resultat	64	454
Schablonränta på periodiseringsfonder	-182	-33
Skattereduktion investeringsavdrag	0	285
Skatteeffekt av avvikande beräkningsgrund - utland	16	9
Skatteeffekt avvikande skattesats - utland	-617	-437
Redovisad skattekostnad	-13 689	-14 597

Moderbolaget

	2023	2022
Aktuell skatt	0	-81
Skatt på årets resultat	0	-81
Redovisat resultat i skattepliktig verksamhet före skatt	22 737	29 727
Skatt beräknad enligt gällande skattesats (20.6%)	-4 684	-6 123
Ej avdragsgilla kostnader	-5	-3
Ej skattepliktiga intäkter	4 071	6 045
Skatteeffekt av övertagna räntenetton	618	0
Redovisad skattekostnad	0	-81

Not 13 Balanserade utgifter för utvecklingsarbeten och liknande arbeten

Koncernen

	2023	2022
Ingående anskaffningsvärden	40 054	32 253
Inköp	11 056	6 549
Försäljningar/utrangeringar	-5 595	-648
Omklassificeringar	3 453	1 884
Omräkningsdifferenser	25	16
Utgående ackumulerade anskaffningsvärden	48 993	40 054
Ingående avskrivningar	-27 428	-23 819
Försäljningar/utrangeringar	5 510	648
Omklassificeringar	-2 865	
Årets avskrivningar	-3 397	-4 242
Omräkningsdifferenser	-30	-15
Utgående ackumulerade avskrivningar	-28 210	-27 428
Utgående redovisat värde	20 783	12 626

Moderbolaget

	2023-12-31	2022-12-31
Ingående anskaffningsvärden	807	807
Inköp	0	0
Utgående ackumulerade anskaffningsvärden	807	807
Ingående avskrivningar	-269	-107
Årets avskrivningar	-162	-162
Utgående ackumulerade avskrivningar	-431	-269
Utgående redovisat värde	376	538

Not 14 Koncessioner, patent, licenser, varumärken samt liknande rättigheter

Koncernen

	2023	2022
Ingående anskaffningsvärden	39 996	40 006
Inköp	49	31
Försäljningar/utrangeringar	-288	-41
Utgående ackumulerade anskaffningsvärden	39 757	39 996
Ingående avskrivningar	-34 121	-31 306
Försäljningar/utrangeringar	293	41
Årets avskrivningar	-2 691	-2 856
Utgående ackumulerade avskrivningar	-36 519	-34 121
Utgående redovisat värde	3 238	5 875

**Not 15 Goodwill
Koncernen**

	2023	2022
Ingående anskaffningsvärden	87 739	88 085
Försäljningar/utrangeringar	-6 378	-548
Omräkningsdifferenser	-138	202
Utgående ackumulerade anskaffningsvärden	81 223	87 739
Ingående avskrivningar	-63 771	-57 402
Försäljningar/utrangeringar	6 378	366
Årets avskrivningar	-6 550	-6 545
Omräkningsdifferenser	138	-190
Utgående ackumulerade avskrivningar	-63 805	-63 771
Utgående redovisat värde	17 418	23 968

**Not 16 Pågående nyanläggningar och förskott avseende immateriella anläggningstillgångar
Koncernen**

	2023-12-31	2022-12-31
Ingående anskaffningsvärden	1 572	2 125
Under året nedlagda kostnader	5 757	1 331
Under året genomförda omfördelningar	-492	-1 884
Utgående redovisat värde	6 837	1 572
	6 837	1 572

**Not 17 Byggnader och mark
Koncernen**

	2023	2022
Ingående anskaffningsvärden	19 416	18 220
Omräkningsdifferenser	1 495	1 196
Utgående ackumulerade anskaffningsvärden	20 911	19 416
Ingående avskrivningar	-6 301	-5 541
Årets avskrivningar	-420	-379
Omräkningsdifferenser	-490	-381
Utgående ackumulerade avskrivningar	-7 211	-6 301
Utgående redovisat värde	13 700	13 115

2024052205053

**Not 18 Förbättringsutgifter på annans fastighet
Koncernen**

	2023	2022
Ingående anskaffningsvärden	5 402	5 602
Försäljningar/utrangeringar	0	-200
Omklassificeringar	-167	0
Utgående ackumulerade anskaffningsvärden	5 235	5 402
Ingående avskrivningar	-1 241	-1 013
Försäljningar/utrangeringar	0	31
Omklassificeringar	167	0
Årets avskrivningar	-250	-259
Utgående ackumulerade avskrivningar	-1 324	-1 241
Utgående redovisat värde	3 911	4 161

**Not 19 Maskiner och andra tekniska anläggningar
Koncernen**

	2023	2022
Ingående anskaffningsvärden	224 572	224 384
Inköp	3 291	2 551
Försäljningar/utrangeringar	-21 264	-3 377
Omklassificeringar	33	1 014
Utgående ackumulerade anskaffningsvärden	206 632	224 572
Ingående avskrivningar	-167 714	-148 673
Försäljningar/utrangeringar	21 180	1 708
Omklassificeringar	0	-37
Årets avskrivningar	-19 752	-20 712
Utgående ackumulerade avskrivningar	-166 286	-167 714
Utgående redovisat värde	40 346	56 858

**Not 20 Maskiner och andra tekniska anläggningar - leasinginventarier ingår i ovan not
med
Koncernen**

	2023-12-31	2022-12-31
Ingående anskaffningsvärden	75 828	78 371
Inköp	0	834
Försäljningar/utrangeringar	-9 093	-3 377
Utgående ackumulerade anskaffningsvärden	66 735	75 828

2024052205054

Ingående avskrivningar	-46 894	-35 335
Försäljningar/utrangeringar	9 093	1 708
Årets avskrivningar	-12 961	-13 267
Utgående ackumulerade avskrivningar	-50 762	-46 894
Utgående redovisat värde	15 973	28 934

**Not 21 Inventarier, verktyg och installationer
Koncernen**

	2023	2022
Ingående anskaffningsvärden	174 305	172 513
Inköp	13 165	3 818
Försäljningar/utrangeringar	-35 508	-6 455
Omklassificeringar	-2 865	3 574
Omräkningsdifferenser	308	855
Utgående ackumulerade anskaffningsvärden	149 405	174 305
Ingående avskrivningar	-138 699	-132 068
Försäljningar/utrangeringar	35 181	5 570
Omklassificeringar	2 865	-1 075
Årets avskrivningar	-9 275	-10 367
Omräkningsdifferenser	-273	-759
Utgående ackumulerade avskrivningar	-110 201	-138 699
Ingående nedskrivningar	-12 881	-13 890
Återförda nedskrivningar	1 009	1 009
Utgående ackumulerade nedskrivningar	-11 872	-12 881
Utgående redovisat värde	27 332	22 725

Moderbolaget

	2023-12-31	2022-12-31
Ingående anskaffningsvärden	24	160
Försäljningar/utrangeringar	0	-136
Utgående ackumulerade anskaffningsvärden	24	24
Ingående avskrivningar	-14	-23
Försäljningar/utrangeringar	0	36
Årets avskrivningar	-5	-27
Utgående ackumulerade avskrivningar	-19	-14
Utgående redovisat värde	5	10

2024052205055

Not 22 Inventarier, verktyg och installationer - leasinginventarier ingår i ovan not med Koncernen

	2023-12-31	2022-12-31
Ingående anskaffningsvärden	4 007	0
Inköp	543	491
Försäljningar/utrangeringar	-235	
Omklassificeringar		3 516
Utgående ackumulerade anskaffningsvärden	4 315	4 007
Ingående avskrivningar	-1 890	0
Försäljningar/utrangeringar	192	
Omklassificeringar		-1 112
Årets avskrivningar	-885	-778
Utgående ackumulerade avskrivningar	-2 583	-1 890
Utgående redovisat värde	1 732	2 117

Not 23 Pågående nyanläggningar och förskott avseende materiella anläggningar Koncernen

	2023-12-31	2022-12-31
Ingående anskaffningsvärde	128	742
Under året nedlagda kostnader	1 150	529
Under året genomförda omfördelningar	-134	-1 147
Omräkningsdifferenser	6	4
1 150	128	

Not 24 Andra långfristiga värdepappersinnehav Koncernen

	2023-12-31	2022-12-31
Ingående ackumulerade anskaffningsvärden	3 158	3 158
Tillkommande värdepapper	1 000	0
Utgående redovisat värde	4 158	3 158

Not 25 Uppskjutna skattefordringar Koncernen

	2023-12-31	2022-12-31
Ingående anskaffningsvärde	396	191
Tillkommande fordringar	0	205
Avgående fordringar	-189	0
Utgående fordringar	207	396

2024052205056

**Not 26 Andra långfristiga fordringar
Koncernen**

	2023-12-31	2022-12-31
Ingående anskaffningsvärden	328	350
Avgående fordringar	0	-44
Omräkningsdifferens	-10	22
Utgående ackumulerade anskaffningsvärden	318	328
Utgående redovisat värde	318	328

**Not 27 Förutbetalda kostnader och upplupna intäkter
Koncernen**

	2023-12-31	2022-12-31
Förutbetald leasing	7 825	7 327
Förutbetald försäkring	4 346	3 583
Förutbetalda mäss- och katalogkostnader	594	158
Interimsbokade kundfakturor	605	15 526
Övriga poster	12 988	11 678
	26 358	38 272

Moderbolaget

	2023-12-31	2022-12-31
Förutbetald leasing	74	57
Förutbetald försäkring	61	49
Övriga poster	242	236
	377	342

**Not 28 Långfristiga skulder
Koncernen**

	2023-12-31	2022-12-31
Den del av långfristiga skulder som förfaller till betalning senare än fem år efter balansdagen	0	0
	0	0

2024052205057

Not 29 Skulder som avser flera poster Koncernen

Företagets skulder till kreditinstitut redovisas under följande poster i balansräkningen:

	2023-12-31	2022-12-31
Långfristiga skulder		
Övriga skulder till kreditinstitut	8 002	20 094
	8 002	20 094
Kortfristiga skulder		
Övriga skulder till kreditinstitut	19 058	26 046
	19 058	26 046

Not 30 Upplupna kostnader och förutbetalda intäkter Koncernen

	2023-12-31	2022-12-31
Upplupna löner	16 606	13 978
Upplupna semesterlöner	34 537	33 126
Upplupna sociala avgifter	16 846	14 959
Upplupna försäljningsprovisioner etc	6 052	10 622
Interimsbokade leverantörsfakturor	3 935	3 181
Övriga poster	34 337	47 096
	112 313	122 962

Moderbolaget

	2023-12-31	2022-12-31
Upplupna löner	1 056	1 019
Upplupna semesterlöner	1 077	920
Upplupna sociala avgifter	676	609
Interimsbokade leverantörsfakturor	47	267
Övriga poster	186	110
	3 042	2 925

Not 31 Justering för poster som inte ingår i kassaflödet Koncernen

	2023-12-31	2022-12-31
Avskrivningar	41 326	44 351
Förändring avsättningar	3 685	5 069
	45 011	49 420

2024052205058

**Not 32 Resultat från andelar i koncernföretag
Moderbolaget**

	2023	2022
Erhållna utdelningar	19 761	28 590
	19 761	28 590

**Not 33 Andelar i koncernföretag
Moderbolaget**

	2023-12-31	2022-12-31
Ingående ackumulerade anskaffningsvärden	255 958	235 084
Inköp	100	1 400
Försäljningar	-1 163	0
Lämnade aktieägartillskott	0	19 474
Genom likvidation	-100	0
Utgående ackumulerade anskaffningsvärden	254 795	255 958
Utgående redovisat värde	254 795	255 958

**Not 34 Specifikation andelar i koncernföretag
Moderbolaget**

Namn	Kapital- andel	Rösträtts- andel	Antal andelar	Bokfört värde
Aplicator System AB	100%	100%	10 000	15 400
-Aplicator System Inc.	100%	100%		
-Tueros Mekaniska AB	100%	100%		
-Barkvall Engineering AB	100%	100%		
Hanter Ingenjörsteknik AB	100%	100%	10 000	11 968
GIA Premix AB	60%	60%	300	30
Vätterleden Logistik AB	100%	100%	1 000	814
Hobby Fritid i Tenhult AB	100%	100%	10 000	31 499
Markslöjd Intertrade AB	90%	90%	36 004	41 813
-Markslöjd AB	100%	100%		
-Markslojd Spz.o.o	100%	100%		
-Dongguan Markslojd Lighting Trading Co Ltd	100%	100%		
-MLG Finland Oy	100%	100%		
-Markslöjd Aps	100%	100%		
-Markslöjd AS	100%	100%		
-Markslöjd GmbH	100%	100%		
-Markslöjd Lighting Group (FEI) Ltd	100%	100%		
-Bright Light (HK) Ltd	100%	100%		
Vätterlden Rental AB	100%	100%	10 000	2 989
Nokalux AB	90,1%	90,1%	4 505	77 469
-Nokalux AS	100%	100%		
-Nokalux ApS	100%	100%		
AB Euroform	95,5%	95,5%	9 550	24 694

2024052205059

-Euroform MediPharm AB	100%	100%		
Salming Sports AB	100%	100%	1 000	3 088
-Salming Trademarks AB	91%	91%		
-Salming Deutschland GmbH	100%	100%		
-Salming USA Inc.	100%	100%		
--Salming Canada Inc	100%	100%		
Scandinavian Travel Innovation AB	100%	100%	1 000	100
Libro Fashion Works AB	100%	100%	10 000	6 100
Qualisys Holding AB	70%	70%	700	35 070
-Qualisys AB	100%	100%		
-Qualisys NA Inc.	100%	100%		
Qualisys Management AB	67%	67%	33 336	1 343
-Qualisys Holding AB	10%	10%		
Nanoxis Consulting AB	75%	75%	375	38
Mslojd MGM AB	51%	51%	255	338
NKX Management AB	51%	51%	510	642
Cofa Plastics Sweden AB	100%	100%	1 000	1 400
				254 795

	Org.nr	Säte
Aplicator System AB	556186-3928	Härryda
-Aplicator System Inc.	EIN522094573	USA
-Tuross Mekaniska AB	556344-4461	Härryda
-Barkvall Engineering AB	556572-5016	Härryda
Hanter Ingenjörsteknik AB	556104-6581	Borås
GIA Premix AB	556833-5300	Ludvika
Vätterleden Logistik AB	556218-0975	Göteborg
Hobby Fritid i Tenhult AB	556188-6234	Jönköping
Markslöjd Intertrade AB	556022-2050	Mark
-Markslöjd AB	556087-6111	Mark
-Markslojd Spz.o.o	B.10.310	Poznan, Polen
-Dongguan Markslojd Lighting Trading Co Ltd	41900400115098	Dongguan, Kina
-		
-MLG Finland Oy	2308110-6	Helsingfors, Finland
-Markslöjd Aps	35238522	Århus, Danmark
-Markslöjd AS	911855399	Sandefjord, Norge
-Markslöjd GmbH	DE289504674	Königswinter, Tyskland
-Markslöjd Lighting Group (FEI) Ltd	1875045	Hongkong
-Bright Light (HK) Ltd	831962	Hongkong
Vätterlden Rental AB	556429-4584	Göteborg
Nokalux AB	556124-4939	Årjäng
-Nokalux AS	923 065 636	Heggedal, Norge
-Nokalux ApS	44280469	Hvidovre, Danmark
AB Euroform	556289-1308	Tranås
-Euroform MediPharm AB	556872-8298	Tranås
Salming Sports AB	556684-3727	Göteborg
-Salming Trademarks AB	556812-2625	Göteborg
-Salming Deutschland GmbH	29/014/08490	Berlin, Tyskland
-Salming USA Inc.	47-1239599	Raleigh, USA
--Salming Canada Inc	2139139	Toronto, Canada
Scandinavian Travel Innovation AB	556909-8360	Göteborg

Vätterledens Invest AB
Org.nr 556076-7732

36 (38)

Libro Fashion Works AB	556072-9310	Göteborg
Qualisys Holding AB	559002-6919	Göteborg
-Qualisys AB	556591-1160	Göteborg
-Qualisys NA Inc.	98-0544884	Buffalo Grove, USA
Qualisys Management AB	559076-9286	Göteborg
-Qualisys Holding AB	559002-6919	Göteborg
Nanoxis Consulting AB	556917-9236	Göteborg
Mslojd MGM AB	559175-2034	Göteborg
NKX Management AB	559133-7398	Göteborg
Cofa Plastics Sweden AB	556523-9752	Göteborg

Not 35 Fordringar hos koncernföretag Moderbolaget

	2023-12-31	2022-12-31
Ingående anskaffningsvärden	36 361	37 488
Tillkommande fordringar	0	225
Avgående fordringar	-21 779	-1 352
Utgående ackumulerade anskaffningsvärden	14 582	36 361
Utgående redovisat värde	14 582	36 361

Not 36 Disposition av vinst eller förlust Moderbolaget

2023-12-31

Förslag till vinstdisposition

Styrelsen föreslår att till förfogande stående vinstmedel:

balanserad vinst	243 336
årets vinst	22 737
	266 073
disponeras så att	
till aktieägare utdelas	27 869
i ny räkning överföres	238 203
	266 073

Not 37 Antal aktier och kvotvärde Moderbolaget

	Antal aktier	Kvot- värde
Namn		
Antal A-Aktier	7 020	500
	7 020	

2024052205061

**Not 38 Obeskattade reserver
Moderbolaget**

	2023-12-31	2022-12-31
Akkumulerade överavskrivningar	195	282
	195	282

**Not 39 Eventualförpliktelser
Koncernen**

	2023-12-31	2022-12-31
Övriga eventualförpliktelser	758	688
	758	688

Moderbolaget

	2023-12-31	2022-12-31
Kapitaltäckningsgaranti för dotterbolag	0	0
Borgensåtagande för dotterbolag	5 544	6 853
	5 544	6 853

**Not 40 Verkligt värde på derivatinstrument som används för säkringsändamål
Koncernen**

Vätterledens Invest AB innehar derivat för vilka säkringsredovisning tillämpas enligt reglerna för säkringsredovisning i K3. Inga derivat innehas per bokslutet 2023-12-31 eller 2022-12-31 som inte ingår i en säkringsrelation enligt K3.

	2023-12-31	2022-12-31
Verkliga värden på derivatinstrument uppgick på balansdagen till följande:		
Kontrakt med positiva verkliga värden - valutaterminskontrakt	0	0
Kontrakt med negativa verkliga värden - valutaterminskontrakt	0	-981

2024052205062

**Not 41 Ställda säkerheter
Koncernen**

	2023-12-31	2022-12-31
För egna avsättningar och skulder		
Företagsinteckningar - avseende avsättningar för pension	11 700	11 700
Företagsinteckningar - avseende skulder till kreditinstitut	100	100
Pantsatt lager - avseende kortfristiga skulder till kreditinstitut	9 355	14 480
	21 155	26 280
Till förmån för koncernföretag		
Företagsinteckningar	128 900	128 900
	128 900	128 900

Göteborg den dag som framgår av respektive befattningshavares elektroniska underskrift

Mikael Jönsson
Ordförande

Henrik Nyberg

Bror Frid

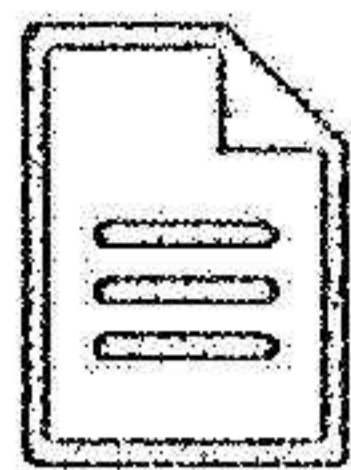
Daniel Pettersson
Verkställande direktör

Vår revisionsberättelse har lämnats den dag som framgår av min elektroniska underskrift

Öhrlings PricewaterhouseCoopers AB

Johan Palmgren
Auktoriserad revisor


Följande handlingar har undertecknats den 6 maj 2024



Arsredovisning VI 2023 - 240430.pdf
(679069 byte)
SHA-512: a2c74d06aa22399f33dd07b184a1197c0d089
a40a928d286ae7d30adcd4a94e74851d5b86f8bc5ccec
42ab959a363df8fc412c6f49dbc4f43dabfb47b0588a7

Underskrifter

2024-05-03 13:50:29 (CET)



Bror Gunnar Frid

Undertecknat med e-legitimation (BankID)


2024-05-06 08:58:00 (CET)



Carl Christer Henrik Nyberg

Undertecknat med e-legitimation (BankID)


2024-05-06 10:32:26 (CET)



Daniel Pettersson

Undertecknat med e-legitimation (BankID)


2024-05-06 11:33:20 (CET)



Nils Mikael Jönsson

Undertecknat med e-legitimation (BankID)

2024-05-06 22:37:03 (CET)



Johan Palmgren

Undertecknat med e-legitimation (BankID)



assently

Undertecknandet intygas av Assently



Arsredovisning Vätterledens Invest 2023

Verifiera aktheten och integriteten av detta undertecknade dokument genom att skanna QR-koden till vänster.
Du kan också göra det genom att besöka <https://app.assently.com/case/verify>

SHA-512:
90e06b899721078399a44ca0eb4d8b5defd39a639ce75072c24af0ec4155a206bcf43fd1ab0ff36cedf27a38f8409f8bc05b1d1a620b2ea6116d10b712f39f91



Om detta kvitto

Dokumentet är elektroniskt undertecknat genom e-signeringsplattformen Assently i enlighet med eIDAS, Europaparlamentets och rådets förordning (EU) nr 910/2014. En elektronisk underskrift får inte förvägras rättslig verkan eller giltighet som bevis vid rättsliga förfaranden enbart på grund av att underskriften har elektronisk form eller inte uppfyller kraven för kvalificerade elektroniska underskrifter. En kvalificerad elektronisk underskrift ska ha motsvarande rättsliga verkan som en handskriven underskrift. Assently tillhandahålls av Assently AB, org. nr. 556828-8442, Hollandargatan 20, 111 60 Stockholm, Sverige.

Revisionsberättelse

Till bolagsstämman i Vätterledens Invest AB, org.nr 556076-7732

Rapport om årsredovisningen och koncernredovisningen

Uttalanden

Vi har utfört en revision av årsredovisningen och koncernredovisningen för Vätterledens Invest AB för år 2023.

Enligt vår uppfattning har årsredovisningen och koncernredovisningen upprättats i enlighet med årsredovisningslagen och ger en i alla väsentliga avseenden rättvisande bild av moderbolagets och koncernens finansiella ställning per den 31 december 2023 och av dessas finansiella resultat och kassaflöde för året enligt årsredovisningslagen. Förvaltningsberättelsen är förenlig med årsredovisningens och koncernredovisningens övriga delar.

Vi tillstyrker därför att bolagsstämman fastställer resultaträkningen och balansräkningen för moderbolaget och koncernen.

Grund för uttalanden

Vi har utfört revisionen enligt International Standards on Auditing (ISA) och god revisionssed i Sverige. Vårt ansvar enligt dessa standarder beskrivs närmare i avsnittet Revisorns ansvar. Vi är oberoende i förhållande till moderbolaget och koncernen enligt god revisorssed i Sverige och har i övrigt fullgjort vårt yrkesetiska ansvar enligt dessa krav.

Vi anser att de revisionsbevis vi har inhämtat är tillräckliga och ändamålsenliga som grund för våra uttalanden.

Styrelsens och verkställande direktörens ansvar

Det är styrelsen och verkställande direktören som har ansvaret för att årsredovisningen och koncernredovisningen upprättas och att de ger en rättvisande bild enligt årsredovisningslagen. Styrelsen och verkställande direktören ansvarar även för den interna kontroll som de bedömer är nödvändig för att upprätta en årsredovisning och koncernredovisning som inte innehåller några väsentliga felaktigheter, vare sig dessa beror på oegentligheter eller misstag.

Vid upprättandet av årsredovisningen och koncernredovisningen ansvarar styrelsen och verkställande direktören för bedömningen av bolagets och koncernens förmåga att fortsätta verksamheten. De upplyser, när så är tillämpligt, om förhållanden som kan påverka förmågan att fortsätta verksamheten och att använda antagandet om fortsatt drift. Antagandet om fortsatt drift tillämpas dock inte om styrelsen och verkställande direktören avser att likvidera bolaget, upphöra med verksamheten eller inte har något realistiskt alternativ till att göra något av detta.

Revisorns ansvar

Våra mål är att uppnå en rimlig grad av säkerhet om huruvida årsredovisningen och koncernredovisningen som helhet inte innehåller några väsentliga felaktigheter, vare sig dessa beror på oegentligheter eller misstag, och att lämna en revisionsberättelse som innehåller våra uttalanden. Rimlig säkerhet är en hög grad av säkerhet, men är ingen garanti för att en revision som utförs enligt ISA och god revisionssed i Sverige alltid kommer att upptäcka en väsentlig felaktighet om en sådan finns. Felaktigheter kan uppstå på grund av oegentligheter eller misstag och anses vara väsentliga om de enskilt eller tillsammans rimligen kan förväntas påverka de ekonomiska beslut som användare fattar med grund i årsredovisningen och koncernredovisningen.

En ytterligare beskrivning av vårt ansvar för revisionen av årsredovisningen och koncernredovisningen finns på Revisorsinspektionens webbplats: www.revisorsinspektionen.se/revisornsansvar. Denna beskrivning är en del av revisionsberättelsen.

Rapport om andra krav enligt lagar och andra författningar

Uttalanden

Utöver vår revision av årsredovisningen och koncernredovisningen har vi även utfört en revision av styrelsens och verkställande direktörens förvaltning för Vätterledens Invest AB för år 2023 samt av förslaget till dispositioner beträffande bolagets vinst eller förlust.

Vi tillstyrker att bolagsstämman disponerar vinsten enligt förslaget i förvaltningsberättelsen och beviljar styrelsens ledamöter och verkställande direktören ansvarsfrihet för räkenskapsåret.

Grund för uttalanden

Vi har utfört revisionen enligt god revisionssed i Sverige. Vårt ansvar enligt denna beskrivs närmare i avsnittet Revisorns ansvar. Vi är oberoende i förhållande till moderbolaget och koncernen enligt god revisionssed i Sverige och har i övrigt fullgjort vårt yrkesetiska ansvar enligt dessa krav.

Vi anser att de revisionsbevis vi har inhämtat är tillräckliga och ändamålsenliga som grund för våra uttalanden.

Styrelsens och verkställande direktörens ansvar

Det är styrelsen som har ansvaret för förslaget till dispositioner beträffande bolagets vinst eller förlust. Vid förslag till utdelning innefattar detta bland annat en bedömning av om utdelningen är försvarlig med hänsyn till de krav som bolagets och koncernens verksamhetsart, omfattning och risker ställer på storleken av moderbolagets och koncernens egna kapital, konsolideringsbehov, likviditet och ställning i övrigt.

Styrelsen ansvarar för bolagets organisation och förvaltningen av bolagets angelägenheter. Detta innefattar bland annat att fortlöpande bedöma bolagets och koncernens ekonomiska situation, och att tillse att bolagets organisation är utformad så att bokföringen, medelsförvaltningen och bolagets ekonomiska angelägenheter i övrigt kontrolleras på ett betryggande sätt. Den verkställande direktören ska sköta den löpande förvaltningen enligt styrelsens riktlinjer och anvisningar och bland annat vidta de åtgärder som är nödvändiga för att bolagets bokföring ska fullgöras i överensstämmelse med lag och för att medelsförvaltningen ska skötas på ett betryggande sätt.

Revisorns ansvar

Vårt mål beträffande revisionen av förvaltningen, och därmed vårt uttalande om ansvarsfrihet, är att inhämta revisionsbevis för att med en rimlig grad av säkerhet kunna bedöma om någon styrelseledamot eller verkställande direktören i något väsentligt avseende:

- företagit någon åtgärd eller gjort sig skyldig till någon försummelse som kan föranleda ersättningsskyldighet mot bolaget, eller
- på något annat sätt handlat i strid med aktiebolagslagen, årsredovisningslagen eller bolagsordningen.

Vårt mål beträffande revisionen av förslaget till dispositioner av bolagets vinst eller förlust, och därmed vårt uttalande om detta, är att med rimlig grad av säkerhet bedöma om förslaget är förenligt med aktiebolagslagen.

Rimlig säkerhet är en hög grad av säkerhet, men ingen garanti för att en revision som utförs enligt god revisionssed i Sverige alltid kommer att upptäcka åtgärder eller försummelser som kan föranleda ersättningsskyldighet mot bolaget, eller att ett förslag till dispositioner av bolagets vinst eller förlust inte är förenligt med aktiebolagslagen.

En ytterligare beskrivning av vårt ansvar för revisionen av förvaltningen finns på Revisorsinspektionens webbplats: www.revisorsinspektionen.se/revisornsansvar. Denna beskrivning är en del av revisionsberättelsen.



Göteborg den dag som framgår av vår elektroniska signatur
Öhrlings PricewaterhouseCoopers AB

Johan Palmgren
Auktoriserad revisor

2024071206259

Deltagare

ÖHRLINGS PRICEWATERHOUSECOOPERS AB 556029-6740 Sverige

Signerat med Svenskt BankID

2024-05-06 20:36:46 UTC

Namn returnerat från Svenskt BankID: JOHAN PALMGREN

Datum

Johan Palmgren
Auktoriserad revisor

Leveranskanal: E-post

2024071206260