

k=20240701:2024070200171


Årsredovisning för
Jon Hansson, Media AB
556881-8743
Räkenskapsåret
2023-01-01 - 2023-12-31

Innehållsförteckning:	Sida
Förvaltningsberättelse	1
Resultaträkning	2
Balansräkning	3,4
Redovisningsprinciper och bokslutskommentarer	5
Noter	6,7
Underskrifter	8

Fastställelseintyg

Undertecknad styrelseledamot Jon Hansson 556881-8743 intygar härmed dels att denna kopia av årsredovisningen överensstämmer med originalet, dels att resultat- och balansräkningen fastställts på årsstämman 2024-06-26. Stämman beslöt också att godkänna styrelsens förslag till resultatdisposition.

STOCKHOLM 2024-06-26


Jon Hansson
Verkställande direktör

Förvaltningsberättelse

Styrelsen för Jon Hansson, Media AB, 556881-8743 får härmed avge årsredovisning för 2023, bolagets registrerades år 2012 och bedriver sedan dess..

Allmänt om verksamheten

Förhållanden som inte redovisats i balansräkningen, resultaträkningen eller noterna men som är viktiga för bedömning av företagets resultat och ställning.

Ekonomisk översikt

	2023-12-31	2022-12-31	2021-12-31	2020-12-31	2019-12-31
Vinstmarginal, %	71,6				
Räntabilitet på sysselsatt kapital i %	56,8				
Soliditet, %	73,2				
Vinst per aktie, kr	458				

Byte av redovisningsprincip

Från och med den 1 januari 2008 tillämpar koncernen/företaget BFNAR 28:1. Införandet av de nya rekommendationerna har inneburit ett byte av redovisningsprinciper och har haft betydande effekt på resultat- och balansräkningarna. För att uppnå jämförbarhet över koncernens/företagets utveckling och ställning har omräkning skett av jämförelseåret/en.

Dispositioner beträffande vinst eller förlust

	Belopp i kr
Styrelsen föreslår att till förfogande stående medel:	
balanserat resultat	143 252
årets resultat	228 911
Totalt	372 163
disponeras för	
Summa	-

Vad beträffar företagets resultat och ställning i övrigt, hänvisas till efterföljande resultat- och balansräkningar med tillhörande bokslutskommentarer.

Resultaträkning

<i>Belopp i kr</i>	<i>Not</i>	<i>2023-01-01- 2023-12-31</i>	<i>2022-01-01- 2022-12-31</i>
Nettoomsättning	1	402 707	346 593
		<u>402 707</u>	<u>346 593</u>
<i>Rörelsens kostnader</i>			
Råvaror och förmödenheter		-9 240	-12 528
Övriga externa kostnader		-110 206	-107 823
Personalkostnader	2	-1 412	-35 714
Rörelseresultat		<u>281 849</u>	<u>190 528</u>
<i>Resultat från finansiella poster</i>			
Ränteintäkter och liknande resultatposter	3	6 453	52
Resultat efter finansiella poster		<u>288 302</u>	<u>190 580</u>
Resultat före skatt		<u>288 302</u>	<u>190 580</u>
Skatt på årets resultat	4	-59 390	-
Årets resultat		<u>228 912</u>	<u>190 580</u>

1K=20240701;2024070200173

Balansräkning

<i>Belopp i kr</i>	<i>Not</i>	<i>2023-12-31</i>	<i>2022-12-31</i>
TILLGÅNGAR			
Omsättningstillgångar			
<i>Kortfristiga fordringar</i>			
Skattefordringar		52 596	52 596
Övriga fordringar		793	526
Förutbetalda kostnader och upplupna intäkter		3 000	3 000
		<u>56 389</u>	<u>56 122</u>
<i>Kassa och bank</i>		520 556	266 181
Summa omsättningstillgångar		<u>576 945</u>	<u>322 303</u>
SUMMA TILLGÅNGAR		<u>576 945</u>	<u>322 303</u>

20240701:2024070200174

Balansräkning

Belopp i kr	Not	2023-12-31	2022-12-31
EGET KAPITAL OCH SKULDER			
<i>Eget kapital</i>	5		
<i>Bundet eget kapital</i>			
Aktiekapital (500 aktier)		50 000	50 000
		50 000	50 000
<i>Fritt eget kapital</i>			
Balanserad vinst eller förlust		11 552	11 552
Vinst eller förlust föregående år		131 699	-22 821
Årets resultat		228 912	154 520
		372 163	143 251
Summa eget kapital		422 163	193 251
<i>Långfristiga skulder</i>			
Övriga långfristiga skulder	6	85 400	-
		85 400	-
<i>Kortfristiga skulder</i>			
Skulder till kreditinstitut		-	77 988
Leverantörsskulder		-	1 550
Skatteskulder		65 582	42 252
Övriga skulder		3 800	7 261
Upplupna kostnader och förutbetalda intäkter		-	1
		69 382	129 052
SUMMA EGET KAPITAL OCH SKULDER		576 945	322 303

Ställda säkerheter och ansvarsförbindelser

Ställda säkerheter

	2023-12-31	2022-12-31
<i>Panter och säkerheter för egna skulder</i>		
Summa	-	-
<i>Övriga ställda panten och säkerheter</i>		
Summa	-	-

Ansvarsförbindelser

<i>Ansvarsförbindelser</i>		
Summa	-	-

Redovisningsprinciper och bokslutskommentarer

Belopp i kr om inget annat anges

Allmänna redovisningsprinciper

Årsredovisningen har upprättats i enlighet med Årsredovisningslagen och Bokföringsnämndens allmänna råd.

Värderingsprinciper m m

Tillgångar, avsättningar och skulder har värderats till anskaffningsvärden om inget annat anges nedan.

Definition av nyckeltal

Vinstmarginal

Resultat efter finansiella poster i procent av nettoomsättningen.

Vinst per aktie

Resultat efter skatt dividerat med antal aktier.

Räntabilitet på sysselsatt kapital

Rörelseresultat plus finansiella intäkter i procent av sysselsatt kapital.

Soliditet

Eget kapital och obeskattade reserver med avdrag för uppskjuten skatt (26,3%) i förhållande till balansomslutningen.

Redovisning av (övriga) intäkter

Intäktsredovisning sker i enlighet med BFNAR 2003:3 Intäkter.

Som inkomst redovisar bolaget det verkliga värdet av vad som erhållits eller kommer att erhållas. Bolaget redovisar därför inkomst till nominellt värde (fakturabelopp) om bolaget får ersättningen i likvida medel direkt vid leverans. Avdrag görs för lämnade rabatter. Inkomsten från bolagets försäljning av varor redovisas som intäkt när följande villkor är uppfyllda; de väsentliga risker och förmåner som är förknippade med varornas ägande har överförts till köparen, bolaget behåller inte något engagemang i den löpande förvaltningen och utövar inte heller någon reell kontroll över de varor som sålts, inkomsten kan beräknas på ett tillförlitligt sätt, det är sannolikt att de ekonomiska fördelar som bolaget ska få av transaktionen kommer att tillfalla bolaget, och de utgifter som uppkommit eller som förväntas uppkomma till följd av transaktionen kan beräknas på ett tillförlitligt sätt.


Färdigställandegraden fastställs, när ett tjänsteuppdrag består av ett obestämt antal aktiviteter under en överenskommen tidsperiod, genom att fördela inkomsten linjärt över perioden.

Varulager

Fordringar

Fordringar är redovisade till anskaffningsvärde minskat med eventuell nedskrivning.

Checkräkningskredit



k=20240701;2024070200176

Noter

Not 1 Nettoomsättning per rörelsegren och geografisk marknad

Nettoomsättning per rörelsegren

	2023-01-01- 2023-12-31	2022-01-01- 2022-12-31
Rörelsegren A	402 707	346 593
Summa	402 707	346 593

Not 2 Anställda och personalkostnader

Medelantalet anställda

	2023-01-01- 2023-12-31	2022-01-01- 2022-12-31
Män	1	1
Kvinnor		
Totalt	1	1

Löner, andra ersättningar och sociala kostnader

	2023-01-01- 2023-12-31	2022-01-01- 2022-12-31
Styrelse och VD	-	35 714
Summa (varav pensionskostnader)	-	35 714

Not 3 Ränteintäkter och liknande resultatposter

	2023-01-01- 2023-12-31	2022-01-01- 2022-12-31
Ränteintäkter, övriga	6 453	52
Summa	6 453	52

Not 4 Skatt på årets resultat

	2023-01-01- 2023-12-31	2022-01-01- 2022-12-31
<i>Aktuellt skattekostnad(-) [/skatteintäkt(+)]</i>	59 390	-
<i>Uppskjuten skattekostnad(-) [/skatteintäkt(+)]</i>	-	-
Uppskjuten skatteintäkt i under året aktiverat skattevärde i	-	-
Uppskjuten skattekostnad till följd av utnyttjande	-	-
Total redovisad skattekostnad	59 390	-

Not 5 Eget kapital

	Aktie- kapital	Reserv- fond	Fritt eget kapital
Vid årets början	50 000	-	143 252
<i>Disposition enl årsstämmobeslut</i>			
Årets resultat			228 911
Vid årets slut	50 000	-	372 163


Not 6 Övriga skulder, lång- och kortfristiga

	2023-12-31	2022-12-31
Förfallotidpunkt, inom ett år från balansdagen	85 400	-
	<u>85 400</u>	<u>-</u>

Ställda säkerheter för övriga skulder


	2023-12-31	2022-12-31
	-	-

sk=20240701;2024070200178



Underskrifter

Stockholm 2024-06-26



Jon Hansson
Verkställande direktör

sk=20240701;2024070200179