

Årsredovisning

Götene Vatten & Värme AB
556383-3143


Räkenskapsåret
2023

Fastställelseintyg

Undertecknad verkställande direktör i Götene Vatten & Värme AB intygar att resultaträkningen och balansräkningen har fastställts på årsstämman den 20 maj 2024. Årsstämman beslutade att godkänna styrelsens förslag till vinstdisposition.

Jag intygar också att innehållet i årsredovisningen och revisionsberättelsen stämmer överens med originalen.

Lundsbrunn 2024-06-12



Johan Törner
VD

Innehållsförteckning

| | |
|----------------------------------------------------------------------------------------------------|----|
| VD har ordet | 3 |
| Förvaltningsberättelse | 4 |
| Ägarförhållande och verksamheten | 4 |
| Väsentliga händelser under året..... | 4 |
| Resultat..... | 5 |
| Flerårsöversikt | 5 |
| Resultat per verksamhetsgren | 6 |
| Resultat efter finansiella poster..... | 6 |
| Investeringar | 7 |
| Finansiering..... | 8 |
| Personal | 8 |
| Förväntad framtida utveckling samt väsentliga risker och osäkerhetsfaktorer..... | 8 |
| Miljö..... | 9 |
| Tillståndspliktig verksamhet enligt miljöbalken..... | 9 |
| Förslag till vinstdisposition | 9 |
| Redovisning hur verksamheten bedrivits mot bakgrund av bolagsordningen och ägardirektivet | 10 |
| Verksamhetens mål | 11 |
| Miljömål..... | 11 |
| Resultaträkning | 12 |
| Balansräkning | 13 |
| Förändring av eget kapital..... | 14 |
| Kassaflödesanalys..... | 15 |
| Tilläggsupplysningar | 16 |

VD har ordet

2023 har varit ett år med där effekterna av kriget i Ukraina fortsatt har påverkat vår verksamhet men på andra sätt jämfört med föregående år. För vatten & avlopps (VA) del så har vi fortsatt en hög prisnivå på framför allt våra kemikalier men även på reservdelar, transporter och övrigt insatsmaterial.

För fjärrvärmens (FV) så har den största utmaningen för året varit biobränsle. Både att säkra tillräcklig volym men framför allt att hantera en extrem prisuppgång i storleksordningen två till tre gånger tidigare års priser. Tidigare import av biobränsle från baltstaterna har kraftigt reducerats då flöden från Ryssland inte längre når dessa stater vilket har inneburit en brist på råvara och därmed en prisuppgång på biobränslet på den svenska marknaden.

Mot bakgrund av en större osäkerhet i vår omvärld har säkerheten på och runt våra anläggningar ytterligare aktualiserats, inte minst genom den ökande trend av IT-attacker i samhället på samhällsviktig verksamhet som har skett under året. Här är det viktigt att vi framöver på ett ännu tydligare sätt krokar arm med kommun och näringsliv för att tillsammans bygga upp en större resiliens.

Förutom ett stort fokus på vår omvärld har vi även haft flera stora projekt på gång internt.

Arbetet med utbyggnaden av VA på Kinnekulle pausades under hösten då Götene kommun i november överklagade föreläggandet om att skapa ett verksamhetsområde för vatten & avlopp på delar av Kinnekulle.

Avtal om leverans av hetvatten till Gasums nya biogasanläggning skrevs under innan sommaren och projektering av denna anläggning påbörjades under hösten.

Under hösten startades ett projekt tillsammans med Arla och Semper kring Götene reningsverks framtid. Uppgiften har varit att ta fram en hållbar gemensam lösning både på kort och lång sikt för att möjliggöra utveckling av Götene kommun för både kommuninvånare och näringsliv.

Om vi blickar framåt så kommer vi på kort sikt ha utmaningar både på fjärrvärmesidan likväl som på vatten & avloppssidan mot bakgrund av att Semper under året kommer att avveckla sin verksamhet. Semper har varit en stor kund till oss i båda våra affärsområden och i nuläget vet vi inte hur en eventuell försäljning av delar av Sempers verksamhet till Arla kommer att påverka vår affär.

Vi har även en ny stor kund på väg in på fjärrvärmesidan, Gasum, som med hjälp av energileverans i form av hetvatten från Götene Vatten & Värme tillverkar biogas av den gödsel som bönder runt Götene levererar till anläggningen. Leverans av hetvatten till Gasum planeras till kvartal tre.

På lite längre sikt så är etableringen av Volvos batterifabrik i Mariestad fortsatt en stor utmaning för oss då vi ser en mycket högre efterfrågan på våra tjänster i samband med att exploatering av nya bostadsområden sker inom Götene kommun. Volvos etablering innebär en stor möjlighet för Götene kommun att växa och jag är övertygad om att vi på GVV tillsammans med övriga kommunala verksamheter kommer att lösa detta på ett bra sätt.

Jag vill avslutningsvis passa på att tacka våra kunder, leverantörer och medarbetare för det gångna året.

/Johan Törner

Vd Götene Vatten & Värme

Förvaltningsberättelse

Styrelsen och verkställande direktören för Götene Vatten & Värme AB får härmed avge årsredovisning för räkenskapsåret 2023.

Ägarförhållande och verksamheten

Samtliga aktier i Götene Vatten & Värme AB (556383-3143) ägs av Götene kommun. Aktiekapitalet uppgår till 13,5 mkr. Bolaget har sitt säte i Götene kommun.

Bolaget har till föremål att anlägga, äga och driva fjärrvärmeanläggningar, fjärrvärmenät och andra miljövänliga anläggningar för energiförsörjning samt producera och distribuera vatten och omhänderta avloppsvatten.

Väsentliga händelser under året

Enligt Lagen om allmänna vattentjänster ska kommunen ta fram, samråda och besluta om en vattentjänstplan där bland annat dagvatten och skyfallshantering ingår. Götene Vatten & Värme har varit en del i arbetet med att ta fram denna plan som under november månad föredrogs för kommunstyrelsen. Vattentjänstplanen ligger nu ute för samråd.

En ny taxa baserad på den av Svenskt Vatten framtagna rekommendationen P120 beslutades av kommunfullmäktige i juni 2023 med ikraftträdande från och med 1 juli 2023. Den största skillnaden är att den nya taxan på ett mer tydligt sätt tar hänsyn till den nyttoaspekt som en kund får genom att ansluta sig till ett verksamhetsområde med kommunalt vatten och avlopp.

Arbetet med att ersätta råvattenledningen mellan Götene vattenverk och infiltrationsområdet med en ny ledning påbörjades under hösten och kommer att fortsätta en tid in på 2024.

Under året har det konstaterats nio vattenläckor, att jämföra med förra årets sju.

Försäljningen av dricksvatten ligger i nivå med förra året, ca 2 miljoner m³.

Försäljningen av ånga ökade med drygt 3 % jämfört med 2022. Även försäljningen av fjärrvärme ökade med drygt 3 % jämfört med förra året.

Prisökningen på fast bränsle har varit extremt stor vilket har medfört ett lägre täckningsbidrag än budgeterat.

Liksom förra året har vi tilldelats 11 774 gratis utsläppsrätter, vilket har påverkat resultatet positivt med 12,1 mkr. Naturvårdsverket har tidigare beslutat att vi även 2024 och 2025 kommer att få 11 774 utsläppsrätter per år. Efter årsskiftet har värdet på utsläppsrätterna tappat 30 % av sitt värde vilket har medfört att vi har tvingats att skriva ned värdet på våra utsläppsrätter med 5,0 mkr.

Under 2023 har investeringarna uppgått till 19,4 mkr (24,0 mkr 2022), varav VA 16,2 mkr, Västerbyverket 3,0 mkr och Hällekis värmecentral 0,2 mkr. En ny råvattenledning har anlagts mellan Götene vattenverk och infiltrationsområdet 5,9 mkr (pågår), byte av vattenledning och vattenserviser Götgatan i Götene 2,2 mkr, vatten- och spillvattenledningar Vitsippsvägen i Hällekis 2,2 mkr samt inköp av digitala vattenmätare 2,3 mkr.

Under året tecknades ett nytt elprisavtal.

Resultat

Årets nettoomsättning redovisas till 123,9 mkr (108,4 mkr föregående år), en ökning med 14% jämfört med 2022. Ökningen beror främst på stigande försäljningspriser, främst drivna av ökade kostnader på biobränsle. Höjningen av taxan för vatten & avlopp från 1 juli har också bidragit till den ökade nettoomsättningen.

Vi har liksom förra året tilldelats 11 774 gratis utsläppsrätter. Utsläppsrätterna erhöles den 25 februari 2023 och värderades till nettoförsäljningsvärde, drygt 1 000 kr/st. Tilldelningen resulterade i en intäkt på 12,1 mkr. Vid årets utgång uppgår bolagets innehav till 38 300 utsläppsrätter. Under januari och februari 2024 har marknadsvärdet på utsläppsrätter fallit med ca 30 %, från 850 kr (77 €) till 618 kr/st (55 €). Värdet på bolagets utsläppsrätter har därför skrivits ner med 5,0 mkr. Nedskrivningen har bokförts som kostnad i resultaträkningen.

Resultat efter finansiella poster redovisas till -3,6 mkr (8,8 mkr).

Flerårsöversikt

| Ekonomisk utveckling, tkr | 2023 | 2022 | 2021 | 2020 | 2019 |
|------------------------------------------|---------|---------|---------|----------|----------|
| Nettoomsättning, exkl. utsläppsrätter | 123 896 | 108 440 | 117 405 | 111 598* | 106 078* |
| Intäkt för utsläppsrätter | 12 080 | 10 913 | 5 693 | 2 523 | 5 344 |
| Rörelseresultat | -141 | 10 576 | 8 507 | 226 | 544 |
| Finansnetto | -3 421 | -1 772 | -1 478 | -1 366 | -1 189 |
| Resultat efter finansiella poster | -3 562 | 8 804 | 7 029 | -1 140 | -645 |
| Kassaflöde från den löpande verksamheten | 4 561 | 14 383 | 13 253 | 24 795 | 5 585 |
| Investeringar | 19 412 | 23 947 | 22 887 | 16 330 | 34 631 |
| Balansomslutning | 331 831 | 297 529 | 278 935 | 261 634 | 274 636 |
| Eget kapital | 20 553 | 20 559 | 18 126 | 17 424 | 17 424 |
| Obeskattade reserver | 65 191 | 68 791 | 63 141 | 56 211 | 57 355 |
| Rörelsekapital | 36 227 | 2 606 | 4 831 | -10 281 | 12 677 |
| Långfristiga lån, inkl. kortfristig del | 173 000 | 132 000 | 141 000 | 139 000 | 155 500 |
| Soliditet | 21,8 % | 25,3 % | 24,5 % | 23,6 % | 22,8 % |
| Avkastning på eget kapital | -4,9 % | 11,7 % | 10,3 % | -1,8 % | -1,0 % |
| Avkastning på totalt kapital | 0,1 % | 3,6 % | 3,0 % | 0,1 % | 0,2 % |

*) Intäkter för utsläppsrätter redovisas fr.o.m. 2021 på raden *Övriga rörelseintäkter* i resultaträkningen. Tidigare år har dessa intäkter redovisats på raden *Nettoomsättning*. Beloppen för åren 2019 och 2020 har justerats för att vara jämförbara med åren 2021, 2022 och 2023.

| Försäljning mm | 2023 | 2022 | 2021 | 2020 | 2019 |
|----------------------------------------------------|-----------|-----------|-----------|-----------|-----------|
| <u>Fjärrvärme</u> | | | | | |
| Försäljning Ånga, MWh | 79 382 | 76 758 | 76 462 | 76 379 | 63 094 |
| Försäljning Fjärrvärme Götene, MWh | 34 496 | 33 440 | 36 504 | 31 109 | 33 389 |
| Försäljning Fjärrvärme Hällekis, MWh | 2 451 | 2 382 | 2 579 | 2 283 | 2 401 |
| Försäljning Fjärrvärme totalt, MWh | 36 947 | 35 822 | 39 083 | 33 392 | 35 790 |
| Försäljning totalt, MWh | 116 329 | 112 580 | 115 545 | 109 771 | 98 884 |
| Antal anslutningspunkter (exkl. Ånga) 31/12 | 655 | 653 | 648 | 644 | 647 |
| <u>Vatten & avlopp</u> | | | | | |
| Försäljning renvatten, m ³ | 1 961 000 | 2 011 000 | 2 007 000 | 1 886 000 | 1 935 000 |
| Producerat renvatten, m ³ | 2 145 000 | 2 178 000 | 2 271 000 | 2 352 000 | 2 296 000 |
| Antal anslutningspunkter 31/12 | 3 511 | 3 494 | 3 483 | 3 449 | 3 432 |
| Försäljning processavloppstjänster, m ³ | 923 000 | 883 000 | 836 000 | 800 000 | 831 000 |
| Behandlat avloppsvatten, m ³ | 2 674 000 | 2 244 000 | 2 394 000 | 2 470 000 | 2 311 000 |

Resultat per verksamhetsgren

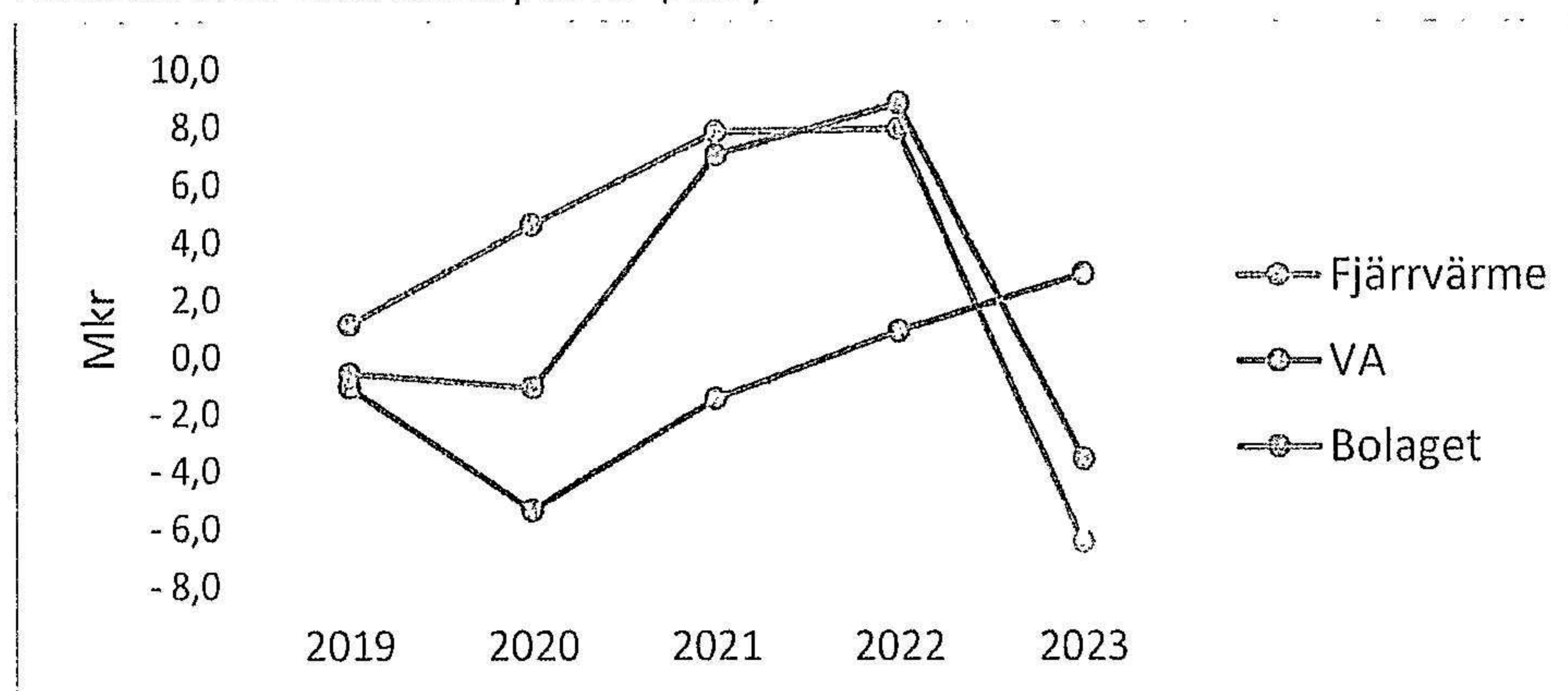
Resultaträkning Fjärrvärme

| <i>Internredovisning, tkr</i> | <u>2023</u> | <u>2022</u> | <u>2021</u> | <u>2020</u> |
|-------------------------------|---------------|--------------|--------------|--------------|
| <u>Rörelsens intäkter</u> | | | | |
| Nettoomsättning | 74 868 | 63 647 | 61 997 | 61 223 |
| Aktiverat eget arbete | 0 | 0 | 0 | 0 |
| Övriga intäkter | 12 346 | 11 652 | 5 713 | 2 573 |
| Summa intäkter | 87 214 | 75 299 | 67 710 | 63 796 |
| <u>Rörelsens kostnader</u> | | | | |
| Råvaror och förnödenheter | -61 781 | -38 011 | -32 873 | -31 711 |
| Övriga externa tjänster | -11 979 | -10 725 | -10 115 | -10 549 |
| Personalkostnader | -6 321 | -6 030 | -5 556 | -5 756 |
| Avskrivningar | -8 351 | -8 109 | -8 196 | -8 254 |
| Övriga kostnader | 0 | 0 | -105 | -4 |
| Bolagsgem. kostnader | -4 765 | -3 910 | -2 519 | -2 478 |
| Summa kostnader | -93 197 | -66 785 | -59 364 | -58 752 |
| Rörelseresultat | -5 983 | 8 514 | 8 346 | 5 044 |
| Ränteintäkter | 278 | 9 | 1 | 20 |
| Räntekostnader | -755 | -591 | -512 | -477 |
| Årets resultat | -6 460 | 7 932 | 7 835 | 4 587 |

Resultaträkning Vatten & avlopp

| <i>Internredovisning, tkr</i> | <u>2023</u> | <u>2022</u> | <u>2021</u> | <u>2020</u> |
|-------------------------------|--------------|-------------|---------------|---------------|
| <u>Rörelsens intäkter</u> | | | | |
| Nettoomsättning | 49 754 | 45 461 | 43 062 | 38 358 |
| Aktiverat eget arbete | 563 | 95 | 212 | 156 |
| Övriga intäkter | 187 | 831 | 152 | 102 |
| Summa intäkter | 50 504 | 46 387 | 43 426 | 38 616 |
| <u>Rörelsens kostnader</u> | | | | |
| Råvaror och förnödenheter | -5 001 | -4 399 | -3 364 | -3 319 |
| Övriga externa tjänster | -14 950 | -15 952 | -17 300 | -17 845 |
| Personalkostnader | -11 645 | -11 646 | -11 415 | -11 467 |
| Avskrivningar | -7 752 | -7 437 | -7 139 | -6 829 |
| Övriga kostnader | 0 | 0 | -466 | -1 |
| Bolagsgem. kostnader | -5 313 | -4 891 | -4 273 | -3 649 |
| Summa kostnader | -44 661 | -44 325 | -43 957 | -43 110 |
| Rörelseresultat | 5 843 | 2 062 | -531 | -4 494 |
| Ränteintäkter | 227 | 5 | 3 | 21 |
| Räntekostnader | -3 172 | -1 195 | -970 | -930 |
| Årets resultat | 2 898 | 872 | -1 498 | -5 403 |

Resultat efter finansiella poster (mkr)



Investeringar

Årets investeringar uppgår till 19,4 mkr (23,9 mkr). Sammanlagt under de fem senaste åren 2019-2023 har bolaget investerat 117,0 mkr, varav 81,1 mkr i VA-ledningar.

Investeringar 2019-2023

| Tkr. | 2023 | 2022 | 2021 | 2020 | 2019 | TOTALT |
|--------------------------------------|--------|--------|--------|--------|--------|---------|
| Fjärrvärme | | | | | | |
| Fjärrvärmenät Götene | 0 | 291 | 3 320 | 0 | 28 | 3 639 |
| Fjärrvärmenät Hällekis | 175 | 230 | 0 | 0 | 0 | 405 |
| Västerbyverket | 3 033 | 1 890 | 772 | 1 417 | 2 622 | 9 734 |
| Ångledning Västerbyverket-Arla | 0 | 0 | 228 | 177 | 300 | 705 |
| Summa Fjärrvärme | 3 208 | 2 411 | 4 320 | 1 594 | 2 950 | 14 483 |
| Vatten & avlopp | | | | | | |
| Vattenproduktion | 319 | 1 074 | 6 | 477 | 976 | 2 852 |
| VA-ledningar, förnyelse | | | | | | |
| VA-ledningar, förnyelse | 10 557 | 3 703 | 7 961 | 1 871 | 2 758 | 26 850 |
| VA-ledningar, nyanläggning | 468 | 4 504 | 4 633 | 3 486 | 21 529 | 34 620 |
| VA-ledningar, nyanläggning VA-plan | 1 161 | 9 621 | 4 007 | 0 | 4 822 | 19 611 |
| Delsumma VA-ledningar | 12 186 | 17 828 | 16 601 | 5 357 | 29 109 | 81 081 |
| Verktyg och andra inventarier | | | | | | |
| Verktyg och andra inventarier | 2 509 | 40 | 84 | 221 | 369 | 3 223 |
| Avloppshantering | | | | | | |
| Avloppshantering | 1 153 | 2 099 | 1 876 | 8 470 | 451 | 14 049 |
| Summa Vatten & avlopp | 16 167 | 21 041 | 18 567 | 14 525 | 30 905 | 101 205 |
| Kontoret | 37 | 495 | 0 | 211 | 546 | 1 289 |
| TOTALT | 19 412 | 23 947 | 22 887 | 16 330 | 34 401 | 116 977 |

Projektredovisning VA-ledningar 2019-2023

| Tkr. | 2023 | 2022 | 2021 | 2020 | 2019 | TOTALT |
|----------------------------------------|--------|--------|--------|-------|--------|--------|
| Förnyelse | | | | | | |
| Ahlsborgsgatan, Götene | | 232 | 38 | | | 270 |
| Råvattenledning Götene-Botten | 5 912 | | | | | 5 912 |
| V:a Torsgatan, Götene | | | | 227 | | 227 |
| Järnvägs-gatan-Grängsgatan, Götene | 112 | 2 005 | 4 728 | | | 6 845 |
| Parkgatan, Götene | | | 554 | | | 554 |
| Götgatan, Götene | 2 205 | | | | | 2 205 |
| Ledsjövägen, Lundsbrunn | | 1 243 | | 592 | | 1 835 |
| Gössäter-Hällekis | | | 2 641 | 1 052 | 2 758 | 6 451 |
| Vitsippsvägen, Hällekis | 2 196 | | | | | 2 196 |
| Årnäs, byte vattenledning | | 185 | | | | 185 |
| Nyanläggning | | | | | | |
| Industriområde Östra Lundängen E20 | 468 | 2 050 | 2 908 | | | 5 426 |
| Vänervägen - Sjökvärn, Källby | | | | 3 408 | 10 212 | 13 620 |
| Mobergs väg, Källby | | | | | 1 700 | 1 700 |
| Strandvägen 54-56, Källby | | 322 | | | | 322 |
| Nordskog et 3A, återställ deform. ledn | | | | | 94 | 94 |
| Nordskog etapp 3B, Källby | | | | | 9 483 | 9 483 |
| Nordskog etapp 3C, Källby | | | 1 660 | | | 1 660 |
| Stjälkaskogen, Götene 8 nya tomter | | 2 086 | | | | 2 086 |
| Nyanläggning VA-plan | | | | | | |
| Svanvik, etapp 2.2 | | | | | 4 815 | 4 815 |
| Svanvik, etapp 2.1 | | | | | 7 | 7 |
| Svanvik, etapp 3 söder om järnvägen | 13 | 8 646 | 4 007 | | | 12 666 |
| VA-ledningar Kinnekulle, projektgem. | 1 148 | 976 | | | | 2 124 |
| Övrigt | 132 | 83 | 65 | 78 | 40 | 398 |
| TOTALT | 12 186 | 17 828 | 16 601 | 5 357 | 29 109 | 81 081 |

Finansiering

Vid årets ingång uppgick de långfristiga lånen till 132,0 mkr (inkl. kortfristig del). Under året har nya lån på 50,0 mkr tagits upp. 9,0 mkr har amorterats. De långfristiga skulderna uppgick vid årets utgång till 173,0 mkr (inkl. kortfristig del). Samtliga lån har upplånats med kommunal borgen som säkerhet. Bolaget tillämpar Götene kommuns styrprinciper för finansiell hantering.

Personal

Antalet anställda under året i medeltal har varit 30 personer (29 personer 2022), 5 kvinnor och 25 män. Vi har under året anställt flera nya medarbetare vilket har gett oss värdefull kompetens in i bolaget.

Förväntad framtida utveckling samt väsentliga risker och osäkerhetsfaktorer

Den pågående energiomställningen till grön energi öppnar upp flera möjliga affärsområden, både inom VA men framför allt på energisidan.

I denna omställning kommer vi behöva tillgång till spetskompetens inom flera specialområden såsom energiteknik, dagvattenhantering och process och miljöutveckling. För ett mindre bolag innebär det att samarbete och innovation tillsammans med näringslivet lokalt i kommunen likväl som samverkan mellan andra energi och vattenbolag över kommungränserna på olika sätt är av central betydelse.

Ett orosmoln är hur bränslepriset på biobränsle kommer att utveckla sig framöver och om de volymer som branschen behöver kommer att kunna plockas fram till priser som fortsatt innebär att fjärrvärmen kan vara konkurrenskraftig gentemot andra energislag. Den ständigt pågående diskussionen på EU-nivå kring huruvida klassningen av Grot (Grenar, rötter, toppar) som hållbar energikälla eller inte är även det en osäkerhetsfaktor som behöver bevakas. Om klassningen skulle ändras skulle det få stora konsekvenser för fjärrvärmen då kostnaden för bränsle då kraftigt skulle öka.

Övriga risker

Företaget utsätts genom sin verksamhet för olika risker:

Råvaruprisrisk

Företaget köper in stora mängder bränsle till värmeproduktionen. Inköpen sker både till fast pris och till priser som är kopplade till bränsleprisindex. Större förändringar i index eller ökade inköpspriser innebär att avgifterna för våra kunder kan behöva justeras.

Våra anläggningar inom VA och värmeproduktion förbrukar mycket el. Större prisändringar eller skatteändringar på el innebär risk för höjda avgifter för våra kunder.

Risk för omfattande driftstörningar

Vid större driftstörningar kan både ekonomiska och miljömässiga risker uppstå. Vi arbetar kontinuerligt med förebyggande underhåll för att minimera risker för driftstörningar. Väderlek såsom åska, skyfall eller torka påverkar vår verksamhet och kan orsaka skador på våra anläggningar och risk för driftstörningar.

Miljörisiker

Stora delar av vår verksamhet påverkar den yttre miljön genom olika utsläpp. Vi arbetar kontinuerligt med kontrollprogram för att förebygga risker med ökade utsläpp.

Kreditrisk

Exponering för kreditrisk avseende kundfordringar bedöms vara ändamålsenliga för respektive kund.

Finansiella risker

Bolaget har ett stort lånebehov. Höjd räntenivå skulle innebära högre kostnader, vilket kan medföra höjda taxor till kund eller att investeringar skjuts på framtiden. Vi tillämpar Götene kommuns styrprinciper för finansiell hantering för att hantera risken.

Miljö

GVV skall tillsammans med sina kunder skapa en varaktig samhällsutveckling med minskad påverkan på miljön. GVV har ambitionen att i alla sina verksamheter aktivt arbeta för att minimera miljöpåverkan och alltid öppet redovisa sitt miljöarbete. GVV skall i alla sina verksamheter försöka minska användandet av naturfrämmande ämnen och arbeta för att hushålla med resurser. GVV ska klara myndigheternas miljökrav och sträva efter att vara bättre än dessa. När nya verksamheter planeras ska miljökonsekvenserna av dessa utredas.

Våra miljömål utgår från de av Götene kommun framtagna strategiska mål för perioden 2024-2027 med koppling till de globala målen i Agenda 2030.

Tillståndspliktig verksamhet enligt miljöbalken

Bolaget har under året bedrivit två tillståndspliktiga verksamheter enligt miljöbalken;

- Värmeproduktion
- Vatten & avlopp

Båda verksamheterna har under året bedrivits inom ramen för aktuella tillstånd.

Förslag till vinstdisposition

Till årsstämmans förfogande står följande vinstmedel:

| | |
|---------------------|------------------|
| Balanserat resultat | 3 818 496 kr |
| Årets resultat | <u>18 942 kr</u> |
| | 3 837 438 kr |

Styrelsen föreslår att vinstmedlen disponeras så att

| | |
|---------------------------------------------------|---------------------|
| till aktieägaren utdela 1,85 kr per aktie, totalt | 25 000 kr |
| i ny räkning överförs | <u>3 812 438 kr</u> |
| | 3 837 438 kr |

Styrelsens yttrande över den föreslagna utdelningen

Styrelsen anser att den föreslagna vinstutdelningen är försvarlig med hänsyn till de krav som verksamhetens art, omfattning och risker ställer på storleken av det egna kapitalet. Förslaget till vinstutdelning är förenlig med Aktiebolagslagens försiktighetsregel (ABL 17 kap. 3§). Den föreslagna utdelningen reducerar bolagets soliditet med 0,01 %, till 21,8 %.

Redovisning av verksamheten mot bakgrund av bolagsordningen och ägardirektivet

Bolagets styrelse ska i förvaltningsberättelsen, utöver vad aktiebolagslagen stadgar, redovisa hur verksamheten har bedrivits och utvecklats mot bakgrund av syftet och ramarna i bolagsordningen och ägardirektivet. Uttalandet ska vara så utformat att det kan läggas till grund för kommunstyrelsens uppsikt och beslut enligt 6 kap. 1 och 1a §§ Kommunallagen, samt till lekmannearevisorns granskning.

| Nr | Mål | Kommentar |
|----|-------------------------------------------------------------------------------------------------------------------------------------------------------------------------------------------------------------------------------------------------------------------------------------------------------------------------------------------------------------------------------------------------------------------------------------------------------------------------------------------------------------------------------------------------------------------------------|---------------------------------------------------------------------------------------------------------------------------------------------------------------------------------------------------------------------------------------------------------------------------------------------------------------------------------------------------------------------------------------------------------|
| 1 | <p><u>Kommunfullmäktiges övergripande mål</u></p> <p>Bolaget ska medverka till att de av kommunfullmäktige strategiska målen uppnås. Dessa är:</p> <ul style="list-style-type: none"> • Ökad nytta för alla kommuninvånare inom befintlig ekonomi. • En kommun som är attraktiv att bo, besöka och verka i. • En klimat- och miljösmart kommun. • Ett starkt lokalt arbets- och näringsliv. | <ul style="list-style-type: none"> • GVV tar en aktiv roll i den samhällsplanering som drivs av Götene kommun genom att delta på samverkansmöten mellan förvaltningar, vara en del i ledningen av kommunen som hanterar exploatering samt medverkar i de av Götene kommun arrangerade näringslivsträffarna. |
| 2 | <p><u>Bolagets uppgift</u></p> <ul style="list-style-type: none"> • Utforma förslag till taxor inom sina verksamhetsområden. • Aktivt arbeta för att lokala, regionala, nationella och EUs klimat- och miljömål uppnås. • Aktivt informera allmänheten, företag, skolor, bostadsföretag m. fl. om klimat- och miljöfrågor relaterade till bolagets egen verksamhet. • Långsiktigt säkerställa tillräcklig leverans av högkvalitativt dricksvatten. | <ul style="list-style-type: none"> • Ny VA-taxa, baserad på Svenskt Vattens förslag P120, trädde i kraft den 1 juli. • GVV har tillsammans med kommunen tagit fram en ny vattentjänstplan. • Årlig uppdatering av krishanteringsplan är genomförd. • Analys av och plan för underhåll och utbyte av ledningar och annan teknisk utrustning genomförs årligen. |
| 3 | <p><u>Ekonomiska mål</u></p> <ul style="list-style-type: none"> • Bolaget ska bedriva sin verksamhet så att kostnaderna för verksamheten täcks genom taxor. • Soliditeten i bolaget bör vara minst 15 %, eller långsiktigt 20 %. Bolaget arbetar långsiktigt för konsolidering i syfte att minska kommunens risktagande som ägare. • Bolagets långsiktiga avkastning bör vara 5% på eget kapital. • Positiva resultat utöver utdelning ska återinvesteras, alternativt minska låneskulden, för att därigenom uppnå soliditetsmålet. | <ul style="list-style-type: none"> • Verksamheten har finansierats via taxor. Inga skattepengar har erhållits från Götene kommun. • Soliditeten 2023 uppgår till 21,8 % (2022: 25,3 %) Soliditeten har varit över 20 % de senaste fem åren. • Avkastningen på eget kapital 2023 uppgår till -4,9 % (2022: 11,7 %). |

Verksamhetens mål

| Nr | Mål | Målet uppnått? | Kommentar |
|----|----------------------------------------------------------------------------------------------------------------------------|----------------|-------------------------------------------------------------------------------------------------------------------------------------------------------------------------------------------|
| | <u>Fjärrvärme</u> | | |
| 1 | Säkra fjärrvärmeleveranserna till fjärrvärmekunderna. | Ja | Driftövervakning och underhåll av våra anläggningar har varit normalt under året. |
| 2 | Värmeförlusterna i näten skall uppgå till högst 15 % mätt som årsmedelvärde. | Nej | Värmeförluster Götene: 19 % (2022: 19 %). Värmeförluster Hällekis: 25 % (2022: 25 %). |
| | <u>Dricksvatten</u> | | |
| 3 | Dricksvattenförluster och omänt mängd skall utgöra högst 15 % av producerad mängd som årsmedelvärde. | Ja | Årets dricksvattenförluster i vattenledningsnätet blev 7 % (2022: 6 %). |
| 4 | Högst fem oplanerade vattenavstängningar, i form av vattenläckor, som påverkar dricksvattenleveransen till hushållskunder. | Nej | Under året har det skett 9 oplanerade vattenavstängningar som har påverkat dricksvattenleveranserna (2022: 7 st). |
| 5 | Uppfylla Livsmedelsverkets krav på dricksvatten. | Ja | Inget dricksvattenprov har bedömts som otjänligt. |
| | <u>Spillvatten</u> | | |
| 6 | Renat spillavloppsvatten skall klara miljömyndigheternas ställda krav. | Nej | Vid 2 tillfällen har riktvärden på Götene ARV överskridits, vid 1 tillfälle har ett riktvärde överskridits på Årnäs ARV och vid 1 tillfälle har ett riktvärde överskridits på Källby ARV. |

Miljömål

| Nr | Mål | Målet uppnått? | Kommentar |
|----|--------------------------------------------------------------------------------------------------------------------------------------------------------|----------------|----------------------------------------------------------------------------------------------------------------------------------------------------------|
| | <u>Fjärrvärme</u> | | |
| 1 | Minska utsläppen av koldioxid till luft från Västerbyverket. Den totala mängden CO ₂ från fossila bränslen ska understiga 1 800 ton per år. | Ja | Nationellt miljömål: <i>Begränsad klimatpåverkan</i> Resultat: 1 567 ton CO ₂ (2022: 2 072 ton). |
| 2 | Minska utsläppen av kväveoxider till luft från Västerbyverket. Medelvärdet ska understiga 45 mg per MJ producerad energi per år. | Nej | Nationellt miljömål: <i>Bara naturlig försurning</i> Resultat: 50,8 mg/MJ (2022: 49,8 mg/MJ). |
| 3 | Byta ut farliga kemikalier. | Ja | Nationellt miljömål: <i>Giftfri miljö</i> Inventering har genomförts. Inga olämpliga kemikalier påträffades. |
| 4 | Optimera mängden kemikalier. | Ja | Nationellt miljömål: <i>Giftfri miljö</i> Kemikalier används i liten omfattning. |
| | <u>Dricksvatten</u> | | |
| 5 | Byta ut farliga kemikalier. | Ja | Nationellt miljömål: <i>Giftfri miljö</i> Bästa alternativ väljs ur miljö- och hälsoperspektiv. |
| 6 | Optimera mängden kemikalier. | Ja | Nationellt miljömål: <i>Giftfri miljö</i> Kemikalieförbrukningen optimeras samtidigt som ett stabilt och kvalitativt dricksvatten produceras. |
| 7 | Informera kommuninnevanorna om vårt dricksvatten i kommunen. | Ja | Nationellt miljömål: <i>Grundvatten av god kvalitet</i> Information om vattnets kvalitet och hållbarhet presenteras på vår hemsida. |
| | <u>Spillvatten</u> | | |
| 8 | Byta ut farliga kemikalier. | Ja | Nationellt miljömål: <i>Giftfri miljö</i> Antalet produkter i lager minimeras. Vid inköp väljs det bästa alternativet ur miljö- och hälsoperspektiv. |
| 9 | Optimera mängden kemikalier. | Ja | Nationellt miljömål: <i>Giftfri miljö</i> Användandet optimeras på ett sådant sätt att utsläppsvillkoren samtidigt efterlevs. |
| 10 | Informera kommuninnevanorna om spillvatten. | Nej | Nationellt miljömål: <i>Levande sjöar och vattendrag</i> samt <i>Ingen övergödning</i> Viss information finns på vår hemsida, men den kan förbättras. |

Resultaträkning

| Belopp i tkr. | Not | <u>2023</u> | <u>2022</u> |
|----------------------------------------------------------------------|------|---------------|---------------|
| <u>Rörelsens intäkter</u> | | | |
| Nettoomsättning | 1 | 123 896 | 108 440 |
| Aktiverat arbete för egen räkning | | 563 | 95 |
| Övriga rörelseintäkter | 2 | <u>12 561</u> | <u>12 484</u> |
| | | 137 020 | 121 019 |
| <u>Rörelsens kostnader</u> | | | |
| Råvaror och förnödenheter | 3 | -66 783 | -42 410 |
| Övriga externa kostnader | 4, 5 | -30 278 | -29 046 |
| Personalkostnader | 6 | -23 800 | -23 336 |
| Avskrivningar och nedskrivningar av materiella anläggningstillgångar | 7 | -16 299 | -15 651 |
| Övriga rörelsekostnader | | <u>-1</u> | <u>0</u> |
| | | -137 161 | -110 443 |
| Rörelseresultat | | -141 | 10 576 |
| <u>Resultat från finansiella poster</u> | | | |
| Övriga ränteintäkter och liknande resultatposter | 8 | 506 | 14 |
| Räntekostnader och liknande resultatposter | 9 | <u>-3 927</u> | <u>-1 786</u> |
| | | -3 421 | -1 772 |
| Resultat efter finansiella poster | | -3 562 | 8 804 |
| Bokslutsdispositioner | 10 | 3 600 | -5 650 |
| Skatt på årets resultat | 11 | -19 | -696 |
| Årets resultat | | 19 | 2 458 |

Balansräkning

| Belopp i tkr. | Not | <u>2023</u> | <u>2022</u> |
|----------------------------------------------|-----|-----------------------|-----------------------|
| TILLGÅNGAR | | | |
| Anläggningstillgångar | | | |
| <u>Materiella anläggningstillgångar</u> | | | |
| Byggnader och mark | 12 | 25 636 | 26 881 |
| Maskiner och andra tekniska anläggningar | 13 | 208 781 | 212 316 |
| Inventarier, verktyg och installationer | 14 | 1 013 | 1 444 |
| Pågående nyanläggningar | 15 | 15 062 | 6 738 |
| | | <u>250 492</u> | <u>247 379</u> |
| <u>Finansiella anläggningstillgångar</u> | | | |
| Andra långfristiga värdepappersinnehav | | 5 | 5 |
| Uppskjutna skattefordringar | 16 | 54 | 45 |
| | | <u>59</u> | <u>50</u> |
| | | 250 551 | 247 429 |
| Omsättningstillgångar | | | |
| <u>Varulager m.m.</u> | | | |
| Råvaror och förnödenheter | 17 | 26 678 | 20 894 |
| <u>Kortfristiga fordringar</u> | | | |
| Kundfordringar | | 19 721 | 22 963 |
| Aktuella skattefordringar | 18 | 66 | 3 |
| Övriga fordringar | | 266 | 125 |
| Förutbetalda kostnader och upplupna intäkter | 19 | 10 770 | 6 107 |
| | | <u>30 823</u> | <u>29 198</u> |
| Kassa och bank | | 23 779 | 8 |
| | | 81 280 | 50 100 |
| TILLGÅNGAR | | <u>331 831</u> | <u>297 529</u> |
| EGET KAPITAL OCH SKULDER | | | |
| Eget kapital | | | |
| <u>Bundet eget kapital</u> | | | |
| Aktiekapital | | 13 500 | 13 500 |
| Reservfond | | 3 215 | 3 215 |
| | | <u>16 715</u> | <u>16 715</u> |
| <u>Fritt eget kapital</u> | | | |
| Balanserad vinst | | 3 819 | 1 386 |
| Årets resultat | | 19 | 2 458 |
| | | <u>3 838</u> | <u>3 844</u> |
| | 20 | 20 553 | 20 559 |
| Obeskattade reserver | | 65 191 | 68 791 |
| Långfristiga skulder | | | |
| Skulder till kreditinstitut | 21 | 162 500 | 124 000 |
| Förutbetalda anslutningsavgifter | | 38 534 | 36 685 |
| | | 201 034 | 160 685 |
| Kortfristiga skulder | | | |
| Skulder till kreditinstitut | 21 | 10 500 | 8 000 |
| Leverantörsskulder | | 17 969 | 18 298 |
| Checkkredit | | 0 | 5 860 |
| Aktuella skatteskulder | 22 | 0 | 0 |
| Förutbetalda anslutningsavgifter | | 1 658 | 1 548 |
| Övriga skulder | 23 | 1 105 | 1 142 |
| Upplupna kostnader och förutbetalda intäkter | 24 | 13 821 | 12 646 |
| | | 45 053 | 47 494 |
| EGET KAPITAL OCH SKULDER | | <u>331 831</u> | <u>297 529</u> |

Förändring av eget kapital

| Belopp i tkr. | Bundet eget kapital | | Fritt eget kapital | | TOTALT Eget kapital |
|-------------------------------------|---------------------|----------------|---------------------|-------------------|---------------------------|
| | Aktie kapital | Reserv fond | Balanserad vinst | Årets resultat | |
| Eget kapital 2021-12-31 | 13 500 | 3 215 | 684 | 727 | 18 126 |
| Omföring av föregående års resultat | | | 727 | -727 | 0 |
| Utdelning till ägaren | | | -25 | | -25 |
| Årets resultat | | | | 2 458 | 2 458 |
| Eget kapital 2022-12-31 | 13 500 | 3 215 | 1 386 | 2 458 | 20 559 |
| Omföring av föregående års resultat | | | 2 458 | -2 458 | 0 |
| Utdelning till ägaren | | | -25 | | -25 |
| Årets resultat | | | | 19 | 19 |
| Eget kapital 2023-12-31 | 13 500 | 3 215 | 3 819 | 19 | 20 553 |

Aktiekapital: 13 500 aktier á 1 000 kr.

Kassaflödesanalys

| Belopp i tkr. | Not | <u>2023</u> | <u>2022</u> |
|----------------------------------------------------------------------------|-----|----------------|----------------|
| <u>Den löpande verksamheten</u> | | | |
| Rörelseresultat | | -141 | 10 576 |
| Justering för poster som inte ingår i kassaflödet | 25 | 14 751 | 13 539 |
| Erhållen ränta | | 506 | 14 |
| Erlagd ränta | 26 | -3 731 | -1 677 |
| Betald inkomstskatt | 27 | -91 | -74 |
| Kassaflöde från den löpande verksamheten före förändring av rörelsekapital | | <u>11 294</u> | <u>22 378</u> |
| Ökning (-)/Minskning (+) av lager | | -5 784 | -10 655 |
| Ökning (-)/Minskning (+) av rörelsefordringar | | -1 562 | -7 916 |
| Ökning (+)/Minskning (-) av rörelseskulder | | 613 | 10 576 |
| Kassaflöde från den löpande verksamheten | | 4 561 | 14 383 |
| <u>Investeringsverksamheten</u> | | | |
| Investeringar i materiella anläggningstillgångar | | -19 412 | -23 947 |
| Försäljning av materiella anläggningstillgångar | | 0 | 4 119 |
| Kassaflöde från investeringsverksamheten | | -19 412 | -19 828 |
| <u>Finansieringsverksamheten</u> | | | |
| Utnyttjad checkkredit | | -5 860 | 5 860 |
| Upptagna lån | | 50 000 | 0 |
| Återbetalning av lån | | -9 000 | -9 000 |
| Utdelning | | -25 | -25 |
| Förutbetalda anslutningsavgifter | | 3 507 | 4 435 |
| Kassaflöde från finansieringsverksamheten | | 38 622 | 1 270 |
| ÅRETS KASSAFLÖDE | | 23 771 | -4 175 |
| Likvida medel vid årets början | | 8 | 4 183 |
| Likvida medel vid årets slut | | 23 779 | 8 |

Tilläggsupplysningar

Tilläggsupplysningarna har indelats i följande fem avsnitt;

- Redovisningsprinciper och värderingsprinciper
- Uppskattningar och bedömningar
- Övriga upplysningar
- Definitioner av nyckeltal
- Tilläggsupplysningar till poster i räkningarna (noter)

Redovisningsprinciper och värderingsprinciper

Det allmänna rådet K3

Årsredovisningen har upprättats enligt Årsredovisningslagen (ÅRL) samt Bokföringsnämndens allmänna råd BFNAR 2012:1 *Årsredovisning och koncernredovisning (K3)*.

Värdering av tillgångar och skulder

Tillgångar och skulder har värderats till anskaffningsvärde om inget annat anges nedan.

Materiella anläggningstillgångar

Materiella anläggningstillgångar redovisas till anskaffningsvärde minskat med ackumulerade avskrivningar och nedskrivningar/uppskrivningar.

Tillkommande utgifter som uppfyller tillgångskriteriet räknas in i tillgångens redovisade värde. Utgifter för löpande underhåll och reparationer redovisas som kostnad i resultaträkningen när de uppkommer.

För vissa av de materiella anläggningstillgångarna har skillnaden i förbrukning av betydande komponenter bedömts som väsentlig. Dessa tillgångar har därför delats upp i komponenter vilka skrivs av separat.

Hänsyn har inte tagits till beräknat restvärde.

Komponenter och nyttjandeperioder

Byggnader och markanläggningar

Götene vattenverk, Götene avloppsverk, Källby avloppsverk och Västerbyverket redovisas enligt komponentmetoden. Övriga byggnader och anläggningar redovisas som en (1) komponent eftersom komponenterna inte anses vara betydande och skillnaden i förbrukning inte väsentlig.

Huvudsakliga komponenter och nyttjandeperioder

| | |
|---------------------------------------|----------|
| Stomme inkl stomkompletteringar | 50 år |
| Installationer | 40-50 år |
| Yttertak | 20-40 år |
| Restpost byggnad | 33 år |
| Markanläggningar | 20 år |

Maskiner och andra tekniska anläggningar

Fjärrvärme: Fjärrvärmeledningar redovisas som en (1) komponent. Övriga tillgångar delas in i komponenter om beloppet anses vara betydande och skillnaden i förbrukning väsentlig.

Huvudsakliga komponenter och nyttjandeperioder

| | |
|-----------------------------------------------------------------------|---------|
| Fjärrvärmeledningar anskaffade t.o.m. 2002 | 20 år |
| Fjärrvärmeledningar anskaffade fr.o.m. 2003 | 33 år |
| Västerbyverket, pannor med kringutrustning och bränslehantering | 3-10 år |

Vatten & avlopp: Vatten- och avloppsledningar redovisas som en (1) komponent. Övriga tillgångar delas in i komponenter om beloppet anses vara betydande och skillnaden i förbrukning väsentlig.

Huvudsakliga komponenter och nyttjandeperioder

| | |
|---------------------------------------------------------|----------|
| Vatten-, dag- o spillvattenledningar t.o.m. 2002 ... | 40-50 år |
| Vatten-, dag- o spillvattenledningar fr.o.m. 2003 | 50 år |
| Sjövattenintagsledningar | 20 år |
| Processteknisk el- och styrutrustning..... | 5-20 år |
| Maskinell processteknisk utrustning | 5-20 år |
| Dynasandfilter | 50 år |
| Vattenreservoarer | 50-66 år |
| Processbassänger | 40 år |
| Rötkammare..... | 40 år |

Inventarier, verktyg och installationer

Tillgångarna delas in i komponenter om beloppet anses vara betydande och skillnaden i förbrukning väsentlig.

Huvudsakliga komponenter och nyttjandeperioder

| | |
|----------------------------------|-------|
| Kontorsinventarier | 10 år |
| Bilar och släpvagnar | 5 år |
| Arbetsmaskiner och truckar | 5 år |

Intäktsredovisning

Det inflöde av ekonomiska fördelar som företaget erhållit eller kommer att erhålla för egen räkning redovisas som intäkt. Intäkter värderas till verkliga värdet av det som erhållits eller kommer att erhållas. Vid försäljning av bolagets tjänster redovisas intäkten i den period (månad) som förbrukningen avser.

Leasing

Samtliga leasingavtal har klassificerats som operationella leasingavtal. Det innebär att leasingavgiften, inkl första förhöjd hyra men exkl. utgifter för tjänster som försäkring och underhåll, har kostnadsförts i resultaträkningen linjärt över leasingperioden. Ett operationellt leasingavtal är ett leasingavtal som inte är ett finansiellt leasingavtal.

Aktuell skatt och uppskjuten skatt

Skatt på årets resultat i resultaträkningen kan bestå av *aktuell skatt* och *uppskjuten skatt*. Aktuell skatt är inkomstskatt för innevarande räkenskapsår som avser årets skattepliktiga resultat och den del av tidigare räkenskapsårs inkomstskatt som ännu inte redovisats. Uppskjuten skatt är inkomstskatt för skattepliktigt resultat avseende framtida räkenskapsår till följd av tidigare transaktioner och händelser.

Uppskjuten skatt beräknas enligt balansräkningsmetoden med utgångspunkt i temporära skillnader mellan redovisade och skattemässiga värden på tillgångar och skulder.

Bolaget särredovisar inte uppskjuten skatt som är hänförlig till obeskattade reserver.

Varulager

Bolagets varulager består av bränsle, reservdelar, utsläppsrätter och elcertifikat. Bränsle har värderats till anskaffningsvärde efter principen "först in – först ut". Utsläppsrätter och elcertifikat har värderats till nettoförsäljningsvärde.

Anslutningsavgifter

Varje års nettoinkomst (inkomsten med avdrag för direkta anslutningskostnader) fr.o.m. år 2005 har periodiserats efter nyttjandeperioden 33 år. Den del av respektive års nettoinkomst som ännu inte har tagits upp som intäkt vid årets utgång har bokförts som långfristig förutbetalad intäkt under rubriken *långfristiga skulder* i balansräkningen.

Kortfristiga ersättningar till anställdaKortfristiga ersättningar

Kortfristiga ersättningar i bolaget utgörs av lön, sociala avgifter, betald semester, betald sjukfrånvaro och företagshälsovård. Kortfristiga ersättningar redovisas som en kostnad och en skuld då det finns en legal eller informell förpliktelse att betala ut en ersättning.

Ersättningar efter avslutad anställning

De anställda omfattas endast av avgiftsbestämda pensionsplaner. I avgiftsbestämda planer betalar företaget fastställda avgifter till ett annat företag och har inte någon legal eller informell förpliktelse att betala något ytterligare även om det andra företaget inte kan uppfylla sitt åtagande. Bolagets resultat belastas för kostnader i takt med att de anställdas pensionsberättigade tjänster utförts.

Ersättningar vid uppsägning

Ersättningar vid uppsägning utgår då företaget beslutar att avsluta en anställning före den normala tidpunkten för anställningens upphörande eller då en anställd accepterar ett erbjudande om frivillig avgång i utbyte mot sådan ersättning. Om ersättningen inte ger företaget någon framtida ekonomisk fördel redovisas en skuld och en kostnad när företaget har en legal eller informell förpliktelse att lämna sådan ersättning. Ersättningen värderas till den bästa uppskattningen av den ersättning som skulle krävas för att reglera förpliktelsen på balansdagen.

Kundfordringar och övriga fordringar

Fordringar redovisas som omsättningstillgångar med undantag för poster med förfallodag mer än 12 månader efter balansdagen, vilka klassificeras som anläggningstillgångar. Fordringar tas upp till det belopp som förväntas bli inbetalt efter avdrag för individuellt bedömda osäkra fordringar.

Finansiella instrument

Finansiella instrument som redovisas i balansräkningen inkluderar kundfordringar och övriga fordringar, leverantörsskulder och låneskulder. Instrumenten redovisas i balansräkningen när bolaget blir part i instrumentets avtalsmässiga villkor.

Finansiella tillgångar tas bort från balansräkningen när rätten att erhålla kassaflöden från instrumentet har löpt ut eller alla risker och förmåner som är förknippade med äganderätten i stort sett överförts.

Finansiella skulder tas bort från balansräkningen när förpliktelseerna har reglerats eller på annat sätt upphört.

Låneskulder och leverantörsskulder

Låneskulder och leverantörsskulder redovisas initialt till anskaffningsvärde efter avdrag för transaktionskostnader. Skiljer sig det redovisade beloppet från det belopp som ska återbetalas vid förfallotidpunkten periodiseras mellanskillnaden som räntekostnad över lånets löptid med hjälp av instrumentets effektivränta. Härigenom överensstämmer vid förfallotidpunkten det redovisade beloppet och det belopp som ska återbetalas.

Låneutgifter

Inga låneutgifter aktiveras vid tillverkning eller utveckling av anläggningstillgångar.

Kassaflödesanalys

Kassaflödesanalysen upprättas enligt indirekt metod. Det redovisade kassaflödet omfattar endast transaktioner som medfört in- eller utbetalningar. Som likvida medel klassificerar företaget, förutom kassamedel, disponibla tillgodohavanden hos banker och andra kreditinstitut.

Eget kapital

Eget kapital delas in i bundet och fritt kapital, i enlighet med årsredovisningslagens indelning.

Uppskattningar och bedömningar

Inga väsentliga uppskattningar eller bedömningar finns att redovisa som innebär en betydande risk för väsentliga justeringar av redovisade värden.

Definitioner av nyckeltalNettoomsättning

Rörelsens huvudintäkter, fakturerade kostnader, sidointäkter samt intäktskorrigeringar.

Rörelseresultat

Resultat före ränteintäkter, räntekostnader och skatt.

Resultat efter finansiella poster

Resultat efter finansiella intäkter och kostnader, men före extraordinära intäkter och kostnader.

Kassaflöde från den löpande verksamheten

Skillnaden mellan in- och utbetalningar i företagets huvudsakliga verksamhet.

Obeskattade reserver

Akkumulerade resultat (vinster) som ännu inte har tagits upp till beskattning. Obeskattade reserver kan sägas bestå av 20,6 % latent skatteskuld och 79,4 % eget kapital.

Rörelsekapital

Omsättningstillgångar minus kortfristiga skulder.

Justerat eget kapital

Eget kapital med tillägg för obeskattade reserver som reducerats med uppskjuten skatt.

Soliditet

Justerat eget kapital (eget kapital och obeskattade reserver med avdrag med 20,6 % för uppskjuten skatt) i procent av balansomslutning.

Avkastning på eget kapital

Resultat efter finansiella poster i procent av justerat eget kapital.

Avkastning på totalt kapital

Rörelseresultat plus finansiella intäkter i procent av balansomslutningen.

Belopp i tkr.

| | <u>2023</u> | <u>2022</u> |
|---------------------------------------------------------------------------------------------------|----------------|----------------|
| Not 1 Nettoomsättningens fördelning på verksamhetsgrenar | | |
| Fjärrvärme | 74 808 | 63 596 |
| Vatten & avlopp | 49 083 | 44 844 |
| Bolagsgemensamt | 5 | 0 |
| | 123 896 | 108 440 |
| Not 2 Övriga rörelseintäkter | | |
| Utsläppsrätter | 12 080 | 10 913 |
| Vinst vid avyttring av anläggningstillgångar | 0 | 703 |
| Övrigt | 481 | 868 |
| | 12 561 | 12 484 |
| Not 3 Råvaror och förnödenheter | | |
| Bränsle för fjärrvärme och ånga m.m. | 56 577 | 37 933 |
| Behandling av vatten och spillvatten | 5 009 | 4 371 |
| Förändring bränslelager och reservdelslager | 197 | 106 |
| Nedskrivning utsläppsrätter | 5 000 | 0 |
| | 66 783 | 42 410 |
| Not 4 Ersättning till revisor | | |
| <u>Öhrlings PricewaterhouseCoopers AB</u> | | |
| Revisionsuppdraget | 90 | 104 |
| Revisionsverksamhet utöver revisionsuppdraget | 25 | 25 |
| Övriga tjänster | 40 | 50 |
| | 155 | 179 |
| Not 5 Operationella leasingavtal | | |
| <u>Framtida minimileaseavgifter som skall erläggas avseende icke uppsägningsbara leasingavtal</u> | | |
| Förfaller till betalning inom ett år | 1 592 | 1 268 |
| Förfaller till betalning senare än ett men inom 5 år | 5 686 | 4 575 |
| Förfaller till betalning senare än fem år | 829 | 1 870 |
| | 8 107 | 7 713 |
| <u>Under perioden kostnadsförda leasingavgifter</u> | | |
| Bilar | 289 | 254 |
| Lokalhyra | 1 244 | 1 122 |
| | 1 533 | 1 376 |
| Not 6 Personalkostnader | | |
| Styrelsearvoden | 233 | 196 |
| Löner till anställda | 15 370 | 15 436 |
| Kostnadsersättningar | 40 | 26 |
| Pensionskostnader | 1 479 | 1 483 |
| Sociala avgifter enligt lag och avtal | 5 274 | 5 127 |
| Övriga personalkostnader | 1 414 | 1 068 |
| | 23 800 | 23 336 |
| <u>Medelantalet anställda</u> | | |
| Kvinnor | 5 | 6 |
| Män | 25 | 23 |
| | 30 | 29 |
| <u>Styrelseledamöter</u> | | |
| Kvinnor | 2 | 1 |
| Män | 5 | 6 |
| <u>Verkställande direktör och övriga befattningshavare</u> | | |
| Kvinnor | 1 | 1 |
| Män | 2 | 1 |

Med verkställande direktören har avtal träffats om avgångsvederlag uppgående till 12 månadslöner. Avtalet avser endast uppsägning från företags sida.

| | | |
|-----------------------------------------------------------------------------------|----------------|----------------|
| Not 7 Avskrivningar och nedskrivningar av materiella anläggningstillgångar | <u>2023</u> | <u>2022</u> |
| Byggnader och mark | 1 251 | 1 239 |
| Maskiner och inventarier | 15 048 | 14 412 |
| | 16 299 | 15 651 |
| Not 8 Övriga ränteintäkter och liknande resultatposter | <u>2023</u> | <u>2022</u> |
| Ränteintäkter på likvida medel | 421 | 6 |
| Övriga ränteintäkter | 85 | 8 |
| | 506 | 14 |
| Not 9 Räntekostnader och liknande resultatposter | <u>2023</u> | <u>2022</u> |
| Räntekostnader på likvida medel | 17 | 35 |
| Räntekostnader på lån hos kreditinstitut | 3 530 | 1 158 |
| Finansiella avgifter till Götene kommun | 380 | 403 |
| Övriga räntekostnader | 0 | 190 |
| | 3 927 | 1 786 |
| Not 10 Bokslutsdispositioner | <u>2023</u> | <u>2022</u> |
| Avskrivning på inventarier utöver plan | -3 600 | 5 650 |
| Not 11 Skatt på årets resultat | <u>2023</u> | <u>2022</u> |
| Aktuell skatt | 29 | 11 |
| Uppskjuten skatt | -10 | 685 |
| Skatt på årets resultat | 19 | 696 |
| Redovisat resultat före skatt | 38 | 3 154 |
| Skatt beräknad enligt gällande skattesats | 8 | 650 |
| Skatteeffekt av ej avdragsgilla kostnader | 13 | 54 |
| Skatteeffekt hänförlig till tidigare års redovisade resultat | -2 | 0 |
| Skatteeffekt av tillfällig skattereduktion för inventarier 2021 | 0 | -8 |
| Redovisad skattekostnad | 19 | 696 |
| Not 12 Byggnader och mark | <u>2023</u> | <u>2022</u> |
| Ingående anskaffningsvärde | 41 210 | 45 433 |
| Nyanskaffningar | 6 | 229 |
| Försäljningar och utrangeringar | 0 | -4 667 |
| Omklassificering från pågående nyanläggning | 0 | 215 |
| Utgående ackumulerade anskaffningsvärden | 41 216 | 41 210 |
| Ingående avskrivningar | -14 329 | -15 175 |
| Årets avskrivningar | -1 251 | -1 239 |
| Försäljningar och utrangeringar | 0 | 2 085 |
| Utgående ackumulerade avskrivningar | -15 580 | -14 329 |
| Utgående redovisat värde | 25 636 | 26 881 |
| Not 13 Maskiner och andra tekniska anläggningar | <u>2023</u> | <u>2022</u> |
| Ingående anskaffningsvärde | 379 580 | 362 973 |
| Nyanskaffningar | 8 122 | 8 614 |
| Försäljningar och utrangeringar | -130 | -4 462 |
| Omklassificering från pågående nyanläggning | 2 922 | 12 455 |
| Utgående ackumulerade anskaffningsvärden | 390 494 | 379 580 |
| Ingående avskrivningar | -167 264 | -156 900 |
| Årets avskrivningar | -14 579 | -13 992 |
| Försäljningar och utrangeringar | 130 | 3 628 |
| Utgående ackumulerade avskrivningar | -181 713 | -167 264 |
| Utgående redovisat värde | 208 781 | 212 316 |

| | | |
|------------------------------------------------------------|---------------------|---------------------|
| Not 14 Inventarier, verktyg och installationer | <u>2023</u> | <u>2022</u> |
| Ingående anskaffningsvärde | 7 216 | 8 199 |
| Nyanskaffningar | 37 | 210 |
| Försäljningar och utrangeringar | 0 | -1 517 |
| Omklassificering från pågående nyanläggning | 0 | 324 |
| Utgående ackumulerade anskaffningsvärden | 7 253 | 7 216 |
| Ingående avskrivningar | -5 772 | -6 869 |
| Årets avskrivningar | -468 | -420 |
| Försäljningar och utrangeringar | 0 | 1 517 |
| Utgående ackumulerade avskrivningar | -6 240 | -5 772 |
| Utgående redovisat värde | 1 013 | 1 444 |
| Not 15 Pågående nyanläggningar | <u>2023</u> | <u>2022</u> |
| Ingående anskaffningsvärde | 6 738 | 4 838 |
| Nyanskaffningar | 11 246 | 14 894 |
| Omklassificering till noterna 12, 13 och 14 | -2 922 | -12 994 |
| Utgående redovisat värde | 15 062 | 6 738 |
| Not 16 Uppskjutna skattefordringar | <u>2023</u> | <u>2022</u> |
| Ingående anskaffningsvärde | 45 | 730 |
| Tillkommande fordringar | 9 | 2 |
| Tillfällig skattereduktion för inventarier 2021 | 0 | -687 |
| | 54 | 45 |
| Not 17 Råvaror och förnödenheter | <u>2023</u> | <u>2022</u> |
| Reservdelar | 400 | 428 |
| Bränsle | 2 579 | 2 747 |
| Utsläppsrätter | 23 676 | 17 695 |
| Elcertifikat | 23 | 24 |
| | 26 678 | 20 894 |
| Not 18 Aktuella skattefordringar | <u>2023</u> | <u>2022</u> |
| Aktuella skattefordringar | 66 | 3 |
| Not 19 Förutbetalda kostnader och upplupna intäkter | <u>2023</u> | <u>2022</u> |
| Förutbetalda kostnader | 1 645 | 1 941 |
| Upplupna intäkter | 9 125 | 4 166 |
| | 10 770 | 6 107 |
| Not 20 Förslag till vinstdisposition | | |
| Till årsstämman förfogande står följande vinstmedel: | <u>2023</u> | <u>2022</u> |
| Balanserat resultat | 3 818 496 kr | 1 385 438 kr |
| Årets resultat | <u>18 942 kr</u> | <u>2 458 058 kr</u> |
| | 3 837 438 kr | 3 843 496 kr |
| Styrelsen föreslår att vinstmedlen disponeras så att | | |
| till aktieägaren utdela 1,85 kr per aktie, totalt | 25 000 kr | 25 000 kr |
| i ny räkning överförs | <u>3 812 438 kr</u> | <u>3 818 496 kr</u> |
| | 3 837 438 kr | 3 843 496 kr |
| Not 21 Skulder till kreditinstitut | <u>2023</u> | <u>2022</u> |
| Ingående låneskuld | 124 000 | 133 000 |
| Återläggning av årets beräknade återbetalningar | <u>8 000</u> | <u>8 000</u> |
| Skuld vid årets ingång | 132 000 | 141 000 |
| Årets upptagna lån | 50 000 | 0 |
| Årets återbetalningar av lån | <u>-9 000</u> | <u>-9 000</u> |
| Skuld vid årets utgång | 173 000 | 132 000 |
| Beräknade återbetalningar året efter bokslutsåret | -10 500 | -8 000 |
| | 162 500 | 124 000 |
| Förfallotidpunkt | | |
| Mellan 1 och 5 år | 162 500 | 124 000 |
| Senare än 5 år | <u>0</u> | <u>0</u> |
| | 162 500 | 124 000 |

| | | |
|-----------------------------------------------------------------|---------------|---------------|
| Not 22 Aktuella skatteskulder | <u>2023</u> | <u>2022</u> |
| Aktuella skatteskulder | 0 | 0 |
| Not 23 Övriga skulder | <u>2023</u> | <u>2022</u> |
| Mervärdesskatt | 301 | 298 |
| Personalskatt | 341 | 367 |
| Lagstadgad arbetsgivaravgift | 388 | 402 |
| Förskott VA-anslutningsavgift från Götene kommun | 75 | 75 |
| | 1 105 | 1 142 |
| Not 24 Upplupna kostnader och förutbetalda intäkter | <u>2023</u> | <u>2022</u> |
| Förutbetalda intäkter | 2 226 | 2 234 |
| Upplupna löner och semester | 1 017 | 977 |
| Upplupna pensionskostnader AKAP-KR | 600 | 0 |
| Beräknade upplupna sociala avgifter | 320 | 307 |
| Upplupna räntekostnader | 437 | 241 |
| Interimsskulder leverantörsfakturor | 2 366 | 1 582 |
| Tvistig leverantörsskuld | 5 057 | 5 057 |
| Övriga upplupna kostnader | 1 798 | 2 248 |
| | 13 821 | 12 646 |
| Not 25 Justering för poster som inte ingår i kassaflödet | <u>2023</u> | <u>2022</u> |
| Avskrivningar av materiella anläggningstillgångar | 16 299 | 15 651 |
| Vinst vid avyttring av materiella anläggningstillgångar | 0 | -703 |
| Förlust vid avyttring av materiella anläggningstillgångar | 0 | 0 |
| Förutbetalda anslutningsavgifter | -1 486 | -1 409 |
| | 14 751 | 13 539 |
| Not 26 Erlagd ränta | <u>2023</u> | <u>2022</u> |
| Årets räntekostnad enligt resultaträkningen | 3 927 | 1 786 |
| Utgående balans upplupen ränta | -437 | -241 |
| Ingående balans upplupen ränta | 241 | 132 |
| | 3 731 | 1 677 |
| Not 27 Betald inkomstskatt | <u>2023</u> | <u>2022</u> |
| Årets skattekostnad enligt resultaträkningen | -19 | -696 |
| Förändring aktuell skatteskuld | 0 | -60 |
| Förändring aktuell skattefordran | -63 | -3 |
| Förändring uppskjuten skattefordran | -9 | 685 |
| | -91 | -74 |
| Not 28 Väsentliga händelser efter balansdagen | | |
| Inga väsentliga händelser har skett efter balansdagen. | | |

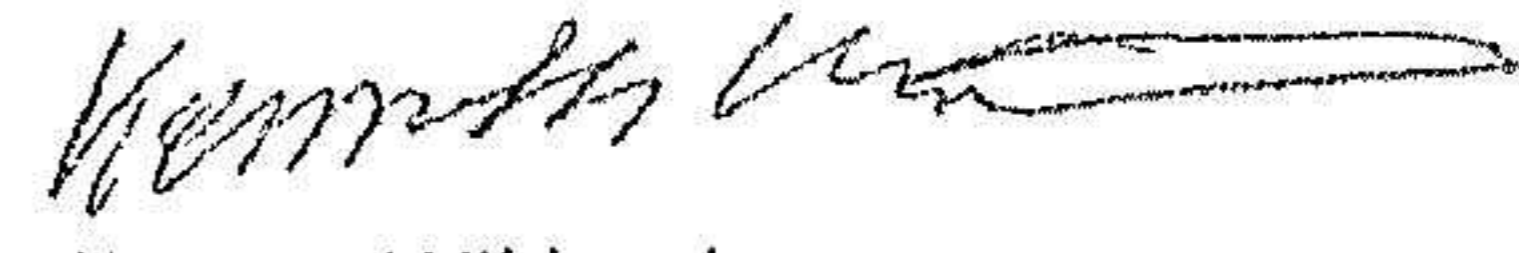
Götene den 29 februari 2024



Per Samuelsson
Ordförande



Fredrik Larsson
Vice ordförande



Kennet Wiklund



Maria Dahlén



Heléne Granbom Angerheim



Tomas Hedström



Anders Månsson



Johan Törner
Verkställande direktör

Revisorspåteckning

Vår revisionsberättelse har avgivits den 7 mars 2024

Öhrlings PricewaterhouseCoopers AB



Marina Svensson
Auktoriserad revisor

Revisionsberättelse

Till bolagsstämman i Götene Vatten & Värme AB, org.nr 556383-3143

Rapport om årsredovisningen

Uttalanden

Vi har utfört en revision av årsredovisningen för Götene Vatten & Värme AB för år 2023.

Enligt vår uppfattning har årsredovisningen upprättats i enlighet med årsredovisningslagen och ger en i alla väsentliga avseenden rättvisande bild av Götene Vatten & Värme ABs finansiella ställning per den 31 december 2023 och av dess finansiella resultat och kassaflöde för året enligt årsredovisningslagen. Förvaltningsberättelsen är förenlig med årsredovisningens övriga delar.

Vi tillstyrker därför att bolagsstämman fastställer resultaträkningen och balansräkningen för Götene Vatten & Värme AB.

Grund för uttalanden

Vi har utfört revisionen enligt International Standards on Auditing (ISA) och god revisionssed i Sverige. Vårt ansvar enligt dessa standarder beskrivs närmare i avsnittet Revisorns ansvar. Vi är oberoende i förhållande till Götene Vatten & Värme AB enligt god revisorssed i Sverige och har i övrigt fullgjort vårt yrkesetiska ansvar enligt dessa krav.

Vi anser att de revisionsbevis vi har inhämtat är tillräckliga och ändamålsenliga som grund för våra uttalanden.

Styrelsens och verkställande direktörens ansvar

Det är styrelsen och verkställande direktören som har ansvaret för att årsredovisningen upprättas och att den ger en rättvisande bild enligt årsredovisningslagen. Styrelsen och verkställande direktören ansvarar även för den interna kontroll som de bedömer är nödvändig för att upprätta en årsredovisning som inte innehåller några väsentliga felaktigheter, vare sig dessa beror på oegentligheter eller misstag.

Vid upprättandet av årsredovisningen ansvarar styrelsen och verkställande direktören för bedömningen av bolagets förmåga att fortsätta verksamheten. De upplyser, när så är tillämpligt, om förhållanden som kan påverka förmågan att fortsätta verksamheten och att använda antagandet om fortsatt drift. Antagandet om fortsatt drift tillämpas dock inte om styrelsen och verkställande direktören avser att likvidera bolaget, upphöra med verksamheten eller inte har något realistiskt alternativ till att göra något av detta.

Revisorns ansvar

Våra mål är att uppnå en rimlig grad av säkerhet om huruvida årsredovisningen som helhet inte innehåller några väsentliga felaktigheter, vare sig dessa beror på oegentligheter eller misstag, och att lämna en revisionsberättelse som innehåller våra uttalanden. Rimlig säkerhet är en hög grad av säkerhet, men är ingen garanti för att en revision som utförs enligt ISA och god revisionssed i Sverige alltid kommer att upptäcka en väsentlig felaktighet om en sådan finns. Felaktigheter kan uppstå på grund av oegentligheter eller misstag och anses vara väsentliga om de enskilt eller tillsammans rimligen kan förväntas påverka de ekonomiska beslut som användare fattar med grund i årsredovisningen.

En ytterligare beskrivning av vårt ansvar för revisionen av årsredovisningen finns på Revisorsinspektionens webbplats: www.revisorsinspektionen.se/revisornsansvar. Denna beskrivning är en del av revisionsberättelsen.

Rapport om andra krav enligt lagar och andra författningar

Uttalanden

Utöver vår revision av årsredovisningen har vi även utfört en revision av styrelsens och verkställande direktörens förvaltning för Götene Vatten & Värme AB för år 2023 samt av förslaget till dispositioner beträffande bolagets vinst eller förlust.

Vi tillstyrker att bolagsstämman disponerar vinsten enligt förslaget i förvaltningsberättelsen och beviljar styrelsens ledamöter och verkställande direktören ansvarsfrihet för räkenskapsåret.

Grund för uttalanden

Vi har utfört revisionen enligt god revisions sed i Sverige. Vårt ansvar enligt denna beskrivs närmare i avsnittet Revisorns ansvar. Vi är oberoende i förhållande till Götene Vatten & Värme AB enligt god revisors sed i Sverige och har i övrigt fullgjort vårt yrkesetiska ansvar enligt dessa krav.

Vi anser att de revisionsbevis vi har inhämtat är tillräckliga och ändamålsenliga som grund för våra uttalanden.

Styrelsens och verkställande direktörens ansvar

Det är styrelsen som har ansvaret för förslaget till dispositioner beträffande bolagets vinst eller förlust. Vid förslag till utdelning innefattar detta bland annat en bedömning av om utdelningen är försvarlig med hänsyn till de krav som bolagets verksamhetsart, omfattning och risker ställer på storleken av bolagets egna kapital, konsolideringsbehov, likviditet och ställning i övrigt.

Styrelsen ansvarar för bolagets organisation och förvaltningen av bolagets angelägenheter. Detta innefattar bland annat att fortlöpande bedöma bolagets ekonomiska situation, och att tillse att bolagets organisation är utformad så att bokföringen, medelsförvaltningen och bolagets ekonomiska angelägenheter i övrigt kontrolleras på ett betryggande sätt. Den verkställande direktören ska sköta den löpande förvaltningen enligt styrelsens riktlinjer och anvisningar och bland annat vidta de åtgärder som är nödvändiga för att bolagets bokföring ska fullgöras i överensstämmelse med lag och för att medelsförvaltningen ska skötas på ett betryggande sätt.

Revisorns ansvar

Vårt mål beträffande revisionen av förvaltningen, och därmed vårt uttalande om ansvarsfrihet, är att inhämta revisionsbevis för att med en rimlig grad av säkerhet kunna bedöma om någon styrelseledamot eller verkställande direktören i något väsentligt avseende:

- företagit någon åtgärd eller gjort sig skyldig till någon försummelse som kan föranleda ersättningsskyldighet mot bolaget, eller
- på något annat sätt handlat i strid med aktiebolagslagen, årsredovisningslagen eller bolagsordningen.


Vårt mål beträffande revisionen av förslaget till dispositioner av bolagets vinst eller förlust, och därmed vårt uttalande om detta, är att med rimlig grad av säkerhet bedöma om förslaget är förenligt med aktiebolagslagen.

Rimlig säkerhet är en hög grad av säkerhet, men ingen garanti för att en revision som utförs enligt god revisions sed i Sverige alltid kommer att upptäcka åtgärder eller försummelser som kan föranleda ersättningsskyldighet mot bolaget, eller att ett förslag till dispositioner av bolagets vinst eller förlust inte är förenligt med aktiebolagslagen.

En ytterligare beskrivning av vårt ansvar för revisionen av förvaltningen finns på Revisorsinspektionens webbplats: www.revisorsinspektionen.se/revisornsansvar. Denna beskrivning är en del av revisionsberättelsen.

Skövde den 7 mars 2024

Öhrlings PricewaterhouseCoopers AB


Marina Svensson
Auktoriserad revisor