

Årsredovisning

MVES AB

556889-3720

Styrelsen och verkställande direktören avger följande årsredovisning för räkenskapsåret 2023-10-01 - 2024-09-30.

Om inte annat särskilt anges, redovisas alla belopp i hela kronor (sek).

INNEHÅLLSFÖRTECKNING	SIDA
- Förvaltningsberättelse	2
- Resultaträkning	3
- Balansräkning	4 - 5
- Noter	6
- Underskrifter	6

FASTSTÄLLELSEINTYG

Jag intygar att resultaträkningen och balansräkningen har fastställts på årsstämma 2024-12-27.

Årsstämman beslöt att godkänna styrelsens förslag till vinstdisposition.

Jag intygar att innehållet i dessa handlingar överensstämmer med originalen och att originalen undertecknats av samtliga personer som enligt lag ska underteckna dessa.

Rydboholm 2024-12-27



Emil Lennartsson

FÖRVALTNINGSBERÄTTELSE

VERKSAMHETEN

Allmänt om verksamheten

Företaget registrerades år 2012. Aktiebolagets främsta uppgift är att utveckla byggbranschen med modern 3D teknik och design. Företaget bedriver hemsida med forum och webbhandel inom konst, bygg och designbranschen.

Företaget har sitt säte i Borås.

FLERÅRSÖVERSIKT

	2310-2409	2210-2309	2110-2209	2010-2109
Bruttoresultat	494 912	450 150	554 630	425 002
Resultat efter finansiella poster	686	696	9 636	32 694
Soliditet %	51	47	31	49

Nedgång av marknaden beroende på krig och pandemier.

FÖRÄNDRINGAR I EGET KAPITAL

	Aktiekapital	Balanserat resultat	Årets resultat
Belopp vid årets ingång	53 000	47 586	140
<i>Resultatdisposition enligt bolagsstämman</i>			
Balanseras i ny räkning		140	-140
Årets resultat			564
Belopp vid årets utgång	53 000	47 726	564

RESULTATDISPOSITION

Till årsstämmans förfogande står följande medel:

Balanserat resultat	47 726
Årets resultat	564
<i>Summa</i>	48 290

Styrelsen föreslår att medlen disponeras enligt följande:

Balanseras i ny räkning	48 290
<i>Summa</i>	48 290

RESULTATRÄKNING

1

2023-10-01 2022-10-01
2024-09-30 2023-09-30

Bruttoresultat	2	494 912	450 150
Personalkostnader	3	-494 314	-449 503
Rörelseresultat		598	647
Finansiella poster			
Övriga ränteintäkter och liknande resultatposter		161	100
Räntekostnader och liknande resultatposter		-73	-51
Summa finansiella poster		88	49
Resultat efter finansiella poster		686	696
Resultat före skatt		686	696
Skatter			
Skatt på årets resultat		-122	-556
Årets resultat		564	140



2025010300108

BALANSRÄKNING

1

2024-09-30

2023-09-30

TILLGÅNGAR

Anläggningstillgångar

Immateriella anläggningstillgångar

Koncessioner, patent, licenser, varumärken samt liknande rättigheter

4	1	1
---	---	---

Summa immateriella anläggningstillgångar

1	1
---	---

Materiella anläggningstillgångar

Övriga materiella anläggningstillgångar

5	53 000	53 000
---	--------	--------

Summa materiella anläggningstillgångar

53 000	53 000
--------	--------

Summa anläggningstillgångar

53 001	53 001
---------------	---------------

Omsättningstillgångar

Varulager m.m.

Råvaror och förnödenheter

1	1
---	---

Summa varulager m.m.

1	1
---	---

Kortfristiga fordringar

Kundfordringar

41 380	62 595
--------	--------

Övriga fordringar

79	55
----	----

Upparbetad men ej fakturerad intäkt

-	38 888
---	--------

Förutbetalda kostnader och upplupna intäkter

-	14 985
---	--------

Summa kortfristiga fordringar

41 459	116 523
--------	---------

Kassa och bank

Kassa och bank

105 596	45 157
---------	--------

Summa kassa och bank


105 596	45 157
---------	--------

Summa omsättningstillgångar

147 056	161 681
----------------	----------------

SUMMA TILLGÅNGAR

200 057	214 682
----------------	----------------



2024-09-30 2023-09-30

EGET KAPITAL OCH SKULDER

Eget kapital

Bundet eget kapital

Aktiekapital

53 000 53 000

Summa bundet eget kapital

53 000 53 000

Fritt eget kapital

Balanserat resultat

47 726 47 586

Årets resultat

564 140

Summa fritt eget kapital

48 290 47 726

Summa eget kapital

101 290 100 726

Långfristiga skulder

Övriga skulder

6 252 17 763

Summa långfristiga skulder

6 252 17 763

Kortfristiga skulder

Leverantörsskulder

358 21 530

Skatteskulder

678 2 539

Övriga skulder

43 479 22 844

Upplupna kostnader och förutbetalda intäkter


48 000 49 280

Summa kortfristiga skulder

92 515 96 193

SUMMA EGET KAPITAL OCH SKULDER

200 057 214 682



NOTER

Not 1 Redovisningsprinciper

Enligt BFNAR 2016:10

Årsredovisningen har upprättats enligt årsredovisningslagen och BFNAR 2016:10 Årsredovisning i mindre företag (K2).

Not 2 Resultaträkning i förkortad form

2023/2024

2022/2023

Nettoomsättning

620 831

1 044 311

Not 3 Medelantalet anställda

2023/2024

2022/2023

Medelantalet anställda

1

1

Not 4 Koncessioner, patent, licenser, varumärken samt liknande rättigheter

2024-09-30

2023-09-30

Ingående anskaffningsvärden

3 500

3 500

Utgående anskaffningsvärden

3 500

3 500

Ingående avskrivningar

-3 499

-3 499

Utgående avskrivningar

-3 499

-3 499

Redovisat värde

1

1

Not 5 Övriga materiella anläggningstillgångar

2024-09-30

2023-09-30

Ingående anskaffningsvärden

53 000

53 000

Utgående anskaffningsvärden

53 000

53 000


Redovisat värde

53 000


53 000

UNDERSKRIFTER

Rydboholm



Emil Lennartsson
2024-12-27



Sebastian Paananen
2024-12-27