

2023050318473

Årsredovisning för

MAKSOL AB

559198-7754

Räkenskapsåret

2022-01-01 - 2022-12-31

Innehållsförteckning:

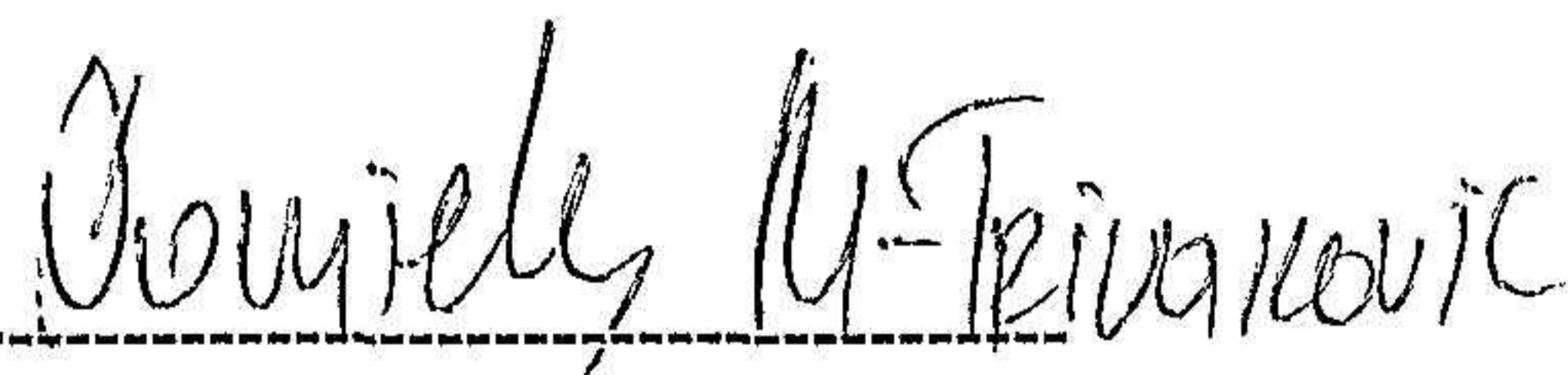
Sida

Förvaltningsberättelse	1
Resultaträkning	2
Balansräkning	3-4
Noter	5-6
Underskrifter	7

Fastställelseintyg

Undertecknad styrelseledamot i MAKSOL AB intygar härmed dels att denna kopia av årsredovisningen överensstämmer med originalet, dels att resultat- och balansräkningen fastställts på årsstämma 2023-03-20. Stämman beslutade också att godkänna styrelsens förslag till resultatdisposition.

Ort och datum
Täby 20/3-2023



Daniela M-Trivakovic



Marinko Trivakovic

Förvaltningsberättelse

Styrelsen för MAKSOL AB, 559198-7754, får härmed avge årsredovisning för räkenskapsåret 20220101-20221231.

Verksamheten

Allmänt om verksamheten

Företaget med säte i Täby registrerades år 2019 och bedriver sedan dess schakt-transport med tung lastil. Försäljningen sker till stora enterprönererna inom samma bransch.

Väsentliga händelser under räkenskapsåret

Inga väsentliga händelser hade hänts som påverat verksamheten under räkenskapsåret

Flerårsöversikt

	2022	2021	2020	Belopp i kr 2019
Nettoomsättning	1 442 220	1 247 345	854 095	
Bruttoresultat	29 774	25 091	46 927	
Resultat efter finansiella poster	28 960	23 947	46 490	-38 246
Soliditet, %	32%	21	24	

Förändringar i eget kapital

	Aktie- kapital	Reserv- fond	Fritt eget kapital
Vid årets början	50 000		63 656
Aktieägartillskott, erhållna <i>Disposition enl årsstämmobeslut</i>			86 000
Årets resultat			22 945
Vid årets slut	50 000		172 601

Resultatdisposition

	Belopp i kr
Styrelsen föreslår att fritt eget kapital, kronor 172 601kr, disponeras enligt följande:	
aktieägartillskott	86 000
balanserat resultat	63 656
årets resultat	22 945
Totalt	172 601
disponeras för balanseras i ny räkning	172 601

Bolagets resultat och ställning framgår av efterföljande resultat- och balansräkningar med noter.

Resultaträkning

Belopp i kr	Not	2022-01-01- 2022-12-31	2021-01-01- 2021-12-31
Rörelseintäkter, lagerförändring m.m.			
Nettoomsättning		1 326 351	1 247 345
Övriga rörelseintäkter		115 869	46 680
Summa rörelseintäkter, lagerförändring m.m.		1 442 220	1 294 025
Rörelsekostnader			
Råvaror och förnödenheter		-578 133	-471 808
Övriga externa kostnader		-395 526	-454 681
Personalkostnader	2	-433 136	-336 856
Av- och nedskrivningar av materiella och immateriella anläggningstillgångar		-5 651	-5 589
Summa rörelsekostnader		-1 412 446	-1 268 934
Rörelseresultat		29 774	25 091
Finansiella poster			
Räntekostnader och liknande resultatposter	3	-814	-1 143
Summa finansiella poster		-814	-1 143
Resultat efter finansiella poster		28 960	23 948
Bokslutsdispositioner			
Resultat före skatt		28 960	23 948
Skatter			
Skatt på årets resultat		-6 015	-4 972
Årets resultat		22 945	18 976

Balansräkning

<i>Belopp i kr</i>	<i>Not</i>	<i>2022-12-31</i>	<i>2021-12-31</i>
TILLGÅNGAR			
Anläggningstillgångar			
Materiella anläggningstillgångar			
Inventarier, verktyg och installationer	4	17 016	22 667
Summa materiella anläggningstillgångar		17 016	22 667
Summa anläggningstillgångar		17 016	22 667
Omsättningstillgångar			
Kortfristiga fordringar			
Kundfordringar		254 700	160 927
Övriga fordringar		30 481	90
Förutbetalda kostnader och upplupna intäkter		101 219	155 553
Summa kortfristiga fordringar		386 400	316 570
Kassa och bank			
Kassa och bank		131 164	161 239
Summa kassa och bank		131 164	161 239
Summa omsättningstillgångar		517 564	477 809
SUMMA TILLGÅNGAR		534 580	500 476

Balansräkning

<i>Belopp i kr</i>	<i>Not</i>	<i>2022-12-31</i>	<i>2021-12-31</i>
EGET KAPITAL OCH SKULDER			
<i>Eget kapital</i>			
<i>Bundet eget kapital</i>			
Aktiekapital		50 000	50 000
Summa bundet eget kapital		50 000	50 000
<i>Fritt eget kapital</i>			
Balanserat resultat		149 657	44 681
Årets resultat		22 945	18 976
Summa fritt eget kapital		172 602	63 657
Summa eget kapital		222 602	113 657
<i>Långfristiga skulder</i>			
Övriga skulder		200 380	265 114
Summa långfristiga skulder		200 380	265 114
<i>Kortfristiga skulder</i>			
Övriga skulder till kreditinstitut		20 520	12 091
Leverantörsskulder		20 885	10 592
Skatteskulder		11 060	6 782
Övriga skulder		39 133	45 196
Upplupna kostnader och förutbetalda intäkter		20 000	47 044
Summa kortfristiga skulder		111 598	121 705
SUMMA EGET KAPITAL OCH SKULDER		534 580	500 476

Noter

Belopp i kr om inget annat anges.

Not 1 Redovisningsprinciper

Årsredovisningen har upprättats i enlighet med Årsredovisningslagen och Bokföringsnämndens allmänna råd BFNAR 2016:10 Årsredovisning i mindre företag.

Avskrivningsprinciper för anläggningstillgångar

Avskrivningar enligt plan baseras på ursprungliga anskaffningsvärden och beräknad nyttjandeperiod. Följande avskrivningstider tillämpas:

<i>Anläggningstillgångar</i>	<i>År</i>
Immateriella anläggningstillgångar:	
Materiella anläggningstillgångar:	
-Inventarier, verktyg och installationer	5

Skillnaden mellan ovan nämnda avskrivningar och skattemässigt gjorda avskrivningar redovisas som ackumulerade överavskrivningar, vilka ingår i obeskattade reserver.

Not 2 Personal

Personal

	2022	2021
Medelantalet anställda		
Summa	1	1

Not 3 Räntekostnader och liknande resultatposter

	2022	2021
Räntekostnader, övriga	814	1 143
Summa	814	1 143



Not 4 Inventarier, verktyg och installationer

	2022	2021
Akkumulerade anskaffningsvärden:		
-Vid årets början	22 667	
-Nyanskaffningar		28 256
Vid årets slut	22 667	28 256
Akkumulerade avskrivningar enligt plan:		
-Vid årets början	5 589	
-Årets avskrivning anskaffningsvärden	5 651	5 589
Vid årets slut	11 240	5 589
Redovisat värde vid årets slut	17 016	22 667

Not 5 Not:Definition nyckeltal

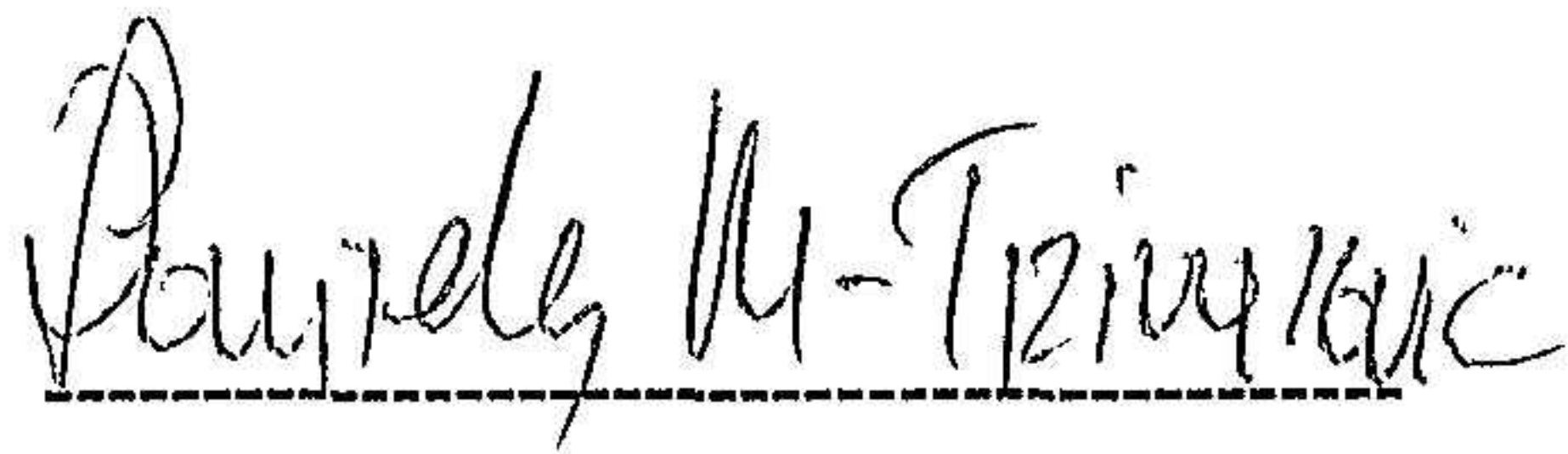
Soliditet: Justerat eget kapital i procent mot balansslutningen.

2023050318479



Underskrifter

Täby 20/3-2023



Styrelseledamot
Daniela M-Trivakovic



Styrelsesuppleant
Marinko Trivakovic

2023050318480