

Törner Design Studio AB
Org nr 559083-2746

Årsredovisning för räkenskapsåret 2022

Styrelsen avger följande årsredovisning.

Innehåll

- förvaltningsberättelse
- resultaträkning
- balansräkning
- noter

Sida

2
4
5
7

Om inte annat särskilt anges, redovisas alla belopp i kronor. Uppgifter inom parentes avser föregående år.

Undertecknad styrelseledamot i Törner Design Studio AB intygar, dels att denna kopia av årsredovisningen överrensstämmer med originalet, dels att resultaträkningen och balansräkningen fastställts på årsstämman den 2023-06-28.

Årsstämman beslöt att godkänna styrelsens förslag till vinstdisposition.

Stockholm den 2023-06-28


Lisa Törner


Törner Design Studio AB
Org nr 559083-2746

Årsredovisning för räkenskapsåret 2022

Styrelsen avger följande årsredovisning.

Innehåll	Sida
- förvaltningsberättelse	2
- resultaträkning	4
- balansräkning	5
- noter	7

Om inte annat särskilt anges, redovisas alla belopp i kronor. Uppgifter inom parentes avser föregående år.


28/10 22

Förvaltningsberättelse

Verksamheten

Allmänt om verksamheten

Bolaget bedriver konsultverksamhet inom PR, styling, inredning, event, marknadsföring, reklam föreläsningar, försäljning, utbildning, utställningar, produktutveckling och produktdesign inom inredning, workshops, konst och konsthantverk.

Även produktion, försäljning och införsäljning av produkter inom dagligvaruhandeln, design, smycken, konst och konsthantverk.

Bolaget har sitt säte i Stockholm.

Flerårsöversikt

		<u>2022</u>	<u>2021</u>	<u>2020</u>	<u>2019</u>
Nettoomsättning	tkr	1 331	1 768	1 709	1 803
Resultat efter finansiella poster	tkr	-708	306	575	449
Soliditet	%	66,1	70,0	71,9	72,3

Förändringar i eget kapital

	<u>Aktie- kapital</u>	<u>Balanserat resultat</u>	<u>Årets resultat</u>	<u>Totalt</u>
Belopp vid årets ingång	50 000	1 108 350	275 261	1 433 611
Resultatdisposition enligt årsstämman				
Balanseras i ny räkning		275 261	-275 261	
Årets resultat			433 463	-433 463
Belopp vid årets utgång	50 000	1 383 611	-433 463	1 000 148

[Handwritten signature]
as/b -23

Resultatdisposition

Till årsstämmans förfogande står följande vinstmedel:

Balanserat resultat
Årets resultat

1 383 611
-433 463

Totalt

950 148

Styrelsen föreslår att vinstmedlen disponeras enligt följande

Balanseras i ny räkning

950 148

Totalt

950 148

2023071008232

[Handwritten signature]
28/6-23

Resultaträkning

Not	2022-01-01 -2022-12-31	2021-01-01 -2021-12-31
Rörelseintäkter, lagerförändringar m.m.		
Nettoomsättning	1 330 587	1 767 872
Övriga rörelseintäkter	5 095	-
Summa rörelseintäkter, lagerförändringar m.m.	1 335 682	1 767 872
Rörelsekostnader		
Råvaror och förnödenheter	-499 619	-485 636
Övriga externa kostnader	-619 399	-222 537
Personalkostnader	-924 150	-752 148
Summa rörelsekostnader	-2 043 168	-1 460 321
Rörelseresultat	-707 486	307 551
Finansiella poster		
Övriga ränteintäkter och liknande resultatposter	233	-
Räntekostnader och liknande resultatposter	-1 210	-1 248
Summa finansiella poster	-977	-1 248
Resultat efter finansiella poster	-708 463	306 303
Bokslutsdispositioner		
Förändringar av periodiseringsfonder	275 000	45 000
Summa bokslutsdispositioner	275 000	45 000
Resultat före skatt	-433 463	351 303
Skatter		
Skatt på årets resultat	-	-76 042
Årets resultat	-433 463	275 261

2023071008253

Handwritten signature and date:
28/6

Balansräkning

2022-12-31

2021-12-31

Tillgångar

Materiella anläggningstillgångar

Övriga materiella anläggningstillgångar

70 000

70 000

Summa materiella anläggningstillgångar

70 000

70 000

Omsättningstillgångar

Kortfristiga fordringar

Kundfordringar

102 400

643 353

Övriga fordringar

112 605

29 981

Summa kortfristiga fordringar

215 005

673 334

Kassa och bank

Kassa och Bank

1 332 781

1 642 358

Summa kassa och bank

1 332 781

1 642 358

Summa omsättningstillgångar

1 547 786

2 315 692

Summa tillgångar

1 617 786

2 385 692

2023071008234

[Signature]
28/6-23

Balansräkning

2022-12-31

2021-12-31

Eget kapital och skulder

Eget kapital

Bundet eget kapital

Aktiekapital

50 000

50 000

Summa bundet eget kapital

50 000

50 000

Fritt eget kapital

Balanserat resultat

1 383 611

1 108 350

Årets resultat

-433 463

275 261

Summa fritt eget kapital

950 148

1 383 611

Summa eget kapital

1 000 148

1 433 611

Obeskattade reserver

Periodiseringsfonder

-

275 000

Summa obeskattade reserver

0

275 000

Kortfristiga skulder

Leverantörsskulder

72 828

4 096

Övriga skulder

532 310

364 985

Upplupna kostnader och förutbetalda intäkter

12 500

308 000

Summa kortfristiga skulder

617 638

677 081

Summa eget kapital och skulder

1 617 786

2 385 692

[Handwritten signature]
28/6-23

Noter

Not 1 Redovisnings- och värderingsprinciper

Årsredovisningen är upprättad i enlighet med årsredovisningslagen och BFNAR 2016:10
Årsredovisning i mindre företag.

Tjänste- och entreprenaduppdrag

Företagets intäkter från uppdrag till fast pris redovisas enligt huvudregeln.

Nyckeltalsdefinitioner

Soliditet


Eget kapital och obeskattade reserver (med avdrag för uppskjuten skatt) i förhållande till balansomslutningen.


Upplysningar till resultaträkningen

Not 2 Medelantalet anställda

	<u>2022-01-01</u> <u>-2022-12-31</u>	<u>2021-01-01</u> <u>-2021-12-31</u>
Medelantalet anställda under räkenskapsåret har varit	<u>1</u>	<u>1</u>

Stockholm 2023-06-28


Lisa Törner



2023071008236