

ÅRSREDOVISNING

för

Allan Forslund AB


556988-4199

Räkenskapsåret

2022

Undertecknad styrelseledamot i Allan Forslund AB intygar härmed, dels att denna kopia av årsredovisningen överensstämmer med originalet, dels att resultat- och balansräkningen fastställts på årsstämman den 28/4 2023. Årsstämman beslöt godkänna styrelsens förslag till vinst-disposition.

Skellefteå den



Allan Forslund

ÅRSREDOVISNING

för

Allan Forslund AB

556988-4199

Räkenskapsåret

2022

Allan Forslund AB
556988-4199

Styrelsen för Allan Forslund AB avger följande årsredovisning för räkenskapsåret 2022.

Årsredovisningen är upprättad i svenska kronor, SEK. Om inte annat särskilt anges, redovisas alla belopp i hela kronor (kr). Uppgifter inom parantes avser föregående år.

FÖRVALTNINGSBERÄTTELSE

Verksamheten

Allmänt om verksamheten

Bolaget bedriver konsultverksamhet och rådgivning inom bygg- och fastighetsbranschen.

Företaget har sitt säte i Skellefteå.

Väsentliga händelser under räkenskapsåret

Nedskrivning har gjorts med 69 902 kr av värdepapper i kapitalförsäkring.

Flerårsöversikt (Tkr)

	2022	2021	2020	2019	2018
Nettoomsättning	138	282	171	276	296
Resultat efter finansiella poster	-4	119	68	159	190
Soliditet (%)	89,7	89,1	95,2	82,1	82,5

För definitioner av nyckeltal, se Not 1 Redovisningsprinciper.

Omsättningen har förändrats med mer än 30%. Detta förklaras av konsultverksamhetens omfattning. Pandemin påverkade år 2020.

Förändringar i eget kapital	Aktie- kapital	Balanserat resultat	Årets resultat	Totalt
Belopp vid årets ingång	50 000	475 881	91 612	617 493
Resultatdisposition enligt beslut av årsstämman				
Utdelning extra stämman		-150 000		-150 000
Balanseras i ny räkning		91 612	-91 612	0
Årets resultat			-4 403	-4 403
Belopp vid årets utgång	50 000	417 493	-4 403	463 090

Kopians Föreningsstämmelse
med originalet intygas

Resultatdisposition


Styrelsen föreslår att till förfogande stående vinstmedel (kronor):

Balanserad vinst	417 493
Årets förlust	-4 403
	413 090

Disponeras så att
i ny räkning överföres

	413 090
	413 090

Företagets resultat och ställning i övrigt framgår av efterföljande resultat- och balansräkning med noter.

Kopierat överensstämmer
med originalet i uttyg


2023051707332


RESULTATRÄKNING

	Not	2022-01-01 -2022-12-31	2021-01-01 -2021-12-31
Rörelsens intäkter mm			
Nettoomsättning		138 300	281 895
Summa intäkter mm		138 300	281 895
Rörelsens kostnader			
Råvaror och förnödenheter		-226	-77 147
Övriga externa kostnader		-59 947	-78 550
Personalkostnader		-5 043	-7 030
Summa rörelsens kostnader		-65 216	-162 727
Rörelseresultat		73 084	119 168
Finansiella poster			
Nedskrivning av långfristiga fordringar		-61 902	0
Räntekostnader och liknande resultatposter		-5	0
Summa finansiella poster		-61 907	0
Resultat efter finansiella poster		11 177	119 168
Resultat före skatt			
Skatter			
Skatt på årets resultat		-15 580	-27 556
ÅRETS RESULTAT		-4 403	91 612


Kopierat överensstämmer med
originalet intygas



BALANSRÄKNING	Not	2022-12-31	2021-12-31
TILLGÅNGAR			
Anläggningstillgångar			
Finansiella anläggningstillgångar			
Andra långfristiga värdepappersinnehav	3	218 502	105 608
Summa finansiella anläggningstillgångar		218 502	105 608
Summa anläggningstillgångar		218 502	105 608
Omsättningstillgångar			
Kortfristiga fordringar			
Övriga fordringar		1 226	30 247
Förutbetalda kostnader och upplupna intäkter		10 522	8 703
		11 748	38 950
Kassa och bank			
Kassa och bank		285 754	560 649
Summa kassa och bank		285 754	560 649
Summa omsättningstillgångar		297 502	599 599
SUMMA TILLGÅNGAR		516 004	705 207

Kopierat överensstämmande med
originalbel intyg


BALANSRÄKNING	Not	2022-12-31	2021-12-31
EGET KAPITAL OCH SKULDER			
Eget kapital			
Bundet eget kapital			
Aktiekapital		50 000	50 000
Summa bundet eget kapital		50 000	50 000
Fritt eget kapital			
Balanserat resultat		417 493	475 881
Årets resultat		-4 403	91 612
Summa fritt eget kapital		413 090	567 493
Summa eget kapital		463 090	617 493
Kortfristiga skulder			
Skatteskulder		11 090	12 303
Övriga skulder		21 024	46 711
Upplupna kostnader och förutbetalda intäkter		20 800	28 700
Summa kortfristiga skulder		52 914	87 714
SUMMA EGET KAPITAL OCH SKULDER		516 004	705 207

Kopierat överensstämmande
med originalskriften


NOTER

Not 1 Redovisningsprinciper

Allmänna upplysningar

Årsredovisningen är upprättad i enlighet med årsredovisningslagen och Bokföringsnämndens allmänna råd (BFNAR 2016:10) om årsredovisning i mindre företag.

Soliditet (%)

Justerat eget kapital (eget kapital och obeskattade reserver med avdrag för uppskjuten skatt) i procent av balansomslutning

Not 2 Medeltal anställda

Medelantalet anställda

2022	2021
1	1

Medeltalet anställda bygger på av bolaget betalda närvarotimmar relaterade till en normal arbetstid.

Not 3 Andra långfristiga värdepappersinnehav

Ingående anskaffningsvärden

Inköp

Nedskrivning

Utgående ackumulerade anskaffningsvärden

2022-12-31	2021-12-31
105 608	105 608
174 796	0
-61 902	0
218 502	105 608


Not 4 Ställda säkerheter

Bolaget har inga ställda säkerheter.

Not 5 Eventualförpliktelser

Enligt styrelsens bedömnings har bolaget inga eventualförpliktelser.

Skellefteå 28 / 4 2023


Allan Forslund

Kopians innehållsämne
in originalet indygas
