

Årsredovisning

för

Farmarenergi i Eslöv AB

556724-0527

Räkenskapsåret

2021-07-01 - 2022-06-30

Fastställelseintyg

Undertecknad verkställande direktör i Farmarenergi i Eslöv AB intygar, dels att denna kopia av årsredovisningen stämmer överens med originalet, dels att resultaträkningen och balansräkningen i årsredovisningen har fastställts på årsstämman den 5 december 2022. Årsstämman beslutade att godkänna styrelsens förslag till resultatdisposition.

Eslöv den 5 december 2022


Henrik Wöhlecke


Årsredovisning
för
Farmarenergi i Eslöv AB

556724-0527

Räkenskapsåret

2021-07-01 - 2022-06-30

Fotokopians överensstämmelse
med originalet intygas:

.....

Styrelsen och verkställande direktören för Farmarenergi i Eslöv AB avger följande årsredovisning för räkenskapsåret 2021-07-01 - 2022-06-30.

Årsredovisningen är upprättad i svenska kronor, SEK. Om inte annat särskilt anges, redovisas alla belopp i hela kronor (kr). Uppgifter inom parentes avser föregående år.

Förvaltningsberättelse

Verksamheten

Verksamheten består i att producera och sälja färdig värme som i huvudsak är baserad på biobränsle samt el med solceller. Anläggningen finns i Löberöd och försörjer byggnader tillhöriga Eslövs kommun och Eslövs Bostads AB med värme. Anläggningen har tidvis överskott på el som då säljs ut på nätet och tidvis underskott då el köps in. Företaget har sitt säte i Eslöv.

Flerårsöversikt (tkr)	2021/22	2020/21	2019/20	2018/19	2017/18
Nettoomsättning	1 999	1 812	1 778	1 772	1 773
Resultat efter avskrivningar	153	493	509	486	474
Resultat efter finansiella poster	113	434	435	400	374
Soliditet (%)	59	54	52	39	31

Förändringar i eget kapital

	Aktie- kapital	Balanserat resultat	Årets resultat	Totalt
Belopp vid årets ingång	450 000	936 616	344 359	1 730 975
Årets resultat			370 679	370 679
Belopp vid årets utgång	450 000	936 616	715 038	2 101 654

Resultatdisposition

Styrelsen föreslår att till förfogande stående vinstmedel (kronor):

balanserad vinst	830 974
årets vinst	370 679
	1 201 653
disponeras så att	
till aktieägare utdelas	450 000
i ny räkning överföres	751 653
	1 201 653

Företagets resultat och ställning i övrigt framgår av efterföljande resultat- och balansräkning med noter.

Fotokopians överensstämmelse
med originalet intygas:

.....2.....

Resultaträkning

	Not	2021-07-01 -2022-06-30	2020-07-01 -2021-06-30
Rörelseintäkter, lagerförändringar m. m.			
Nettoomsättning		1 999 272	1 812 438
Övriga rörelseintäkter		16 313	16 009
Summa rörelseintäkter, lagerförändringar m.m.		2 015 585	1 828 447
Rörelsekostnader			
Handelsvaror		-559 923	-486 845
Övriga externa kostnader		-612 005	-174 785
Personalkostnader	2	-187 683	-171 221
Av- och nedskrivningar av materiella och immateriella anläggningstillgångar		-502 519	-502 519
Summa rörelsekostnader		-1 862 130	-1 335 370
Rörelseresultat		153 455	493 077
Finansiella poster			
Räntekostnader och liknande resultatposter		-40 690	-59 318
Summa finansiella poster		-40 690	-59 318
Resultat efter finansiella poster		112 765	433 759
Bokslutsdispositioner			
Förändring av överavskrivningar		350 000	0
Summa bokslutsdispositioner		350 000	0
Resultat före skatt		462 765	433 759
Skatter			
Skatt på årets resultat		-92 086	-89 400
Årets resultat		370 679	344 359

Fotokopiens överensstämmelse
med originalet intygas:

.....

Balansräkning	Not	2022-06-30	2021-06-30
TILLGÅNGAR			
Anläggningstillgångar			
<i>Materiella anläggningstillgångar</i>			
Byggnader och mark	3	938 429	1 008 299
Inventarier, verktyg och installationer	4	686 113	1 118 762
Summa materiella anläggningstillgångar		1 624 542	2 127 061
Summa anläggningstillgångar		1 624 542	2 127 061
Omsättningstillgångar			
<i>Varulager m. m.</i>			
Råvaror och förnödenheter		54 500	34 000
Summa varulager		54 500	34 000
<i>Kortfristiga fordringar</i>			
Övriga fordringar		0	7 352
Förutbetalda kostnader och upplupna intäkter		151 402	135 163
Summa kortfristiga fordringar		151 402	142 515
<i>Kassa och bank</i>			
Kassa och bank		1 255 858	1 726 531
Summa kassa och bank		1 255 858	1 726 531
Summa omsättningstillgångar		1 461 760	1 903 046
SUMMA TILLGÅNGAR		3 086 302	4 030 107

Fotokopians överensstämmelse
med originalet intygas:

..........

Balansräkning

Not

2022-06-30

2021-06-30

EGET KAPITAL OCH SKULDER

Eget kapital

Bundet eget kapital

Aktiekapital

450 000

450 000

Summa bundet eget kapital

450 000

450 000

Fritt eget kapital

Balanserat resultat

830 974

936 615

Årets resultat

370 679

344 359

Summa fritt eget kapital

1 201 653

1 280 974

Summa eget kapital

1 651 653

1 730 974

Obeskattade reserver

Ackumulerade överavskrivningar

200 000

550 000

Summa obeskattade reserver

200 000

550 000

Långfristiga skulder

5

Övriga skulder till kreditinstitut

0

335 000

Övriga skulder

450 000

450 000

Summa långfristiga skulder

450 000

785 000

Kortfristiga skulder

Övriga skulder till kreditinstitut

335 000

490 000

Leverantörsskulder

49 356

29 804

Skatteskulder

30 040

35 841

Övriga skulder

21 661

83 097

Upplupna kostnader och förutbetalda intäkter

348 592

325 391

Summa kortfristiga skulder

784 649

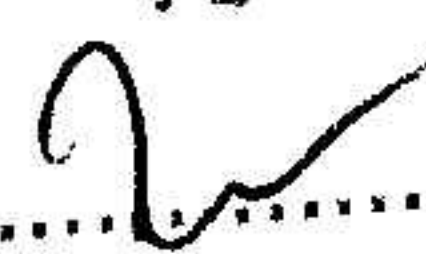
964 133

SUMMA EGET KAPITAL OCH SKULDER

3 086 302

4 030 107

Fotokopians överensstämmelse
med originalet intygas:

.....

Noter

Not 1 Redovisningsprinciper

Allmänna upplysningar

Årsredovisningen är upprättad i enlighet med årsredovisningslagen och Bokföringsnämndens allmänna råd (BFNAR 2016:10) om årsredovisning i mindre företag.

Avskrivning

Tillämpade avskrivningstider:

Byggnader 25 år

Markanläggningar 20 år

Inventarier 5-15 år

Not 2 Medelantalet anställda

	2021-07-01 -2022-06-30	2020-07-01 -2021-06-30
Medelantalet anställda	2	2

Not 3 Byggnader och mark

	2022-06-30	2021-06-30
Ingående anskaffningsvärden	1 718 911	1 880 416
Utgående ackumulerade anskaffningsvärden	1 718 911	1 880 416
Ingående avskrivningar	-872 117	-802 247
Årets avskrivningar	-69 870	-69 870
Utgående ackumulerade avskrivningar	-941 987	-872 117
Utgående redovisat värde	776 924	1 008 299

Not 4 Inventarier, verktyg och installationer

	2022-06-30	2021-06-30
Ingående anskaffningsvärden	6 489 750	6 489 750
Utgående ackumulerade anskaffningsvärden	6 489 750	6 489 750
Ingående avskrivningar	-5 370 988	-4 938 339
Årets avskrivningar	-432 649	-432 649
Utgående ackumulerade avskrivningar	-5 803 637	-5 370 988
Utgående redovisat värde	686 113	1 118 762

Fotokopians överensstämmelse
med originalet intygas:

.....

2022120706520

Not 5 Långfristiga skulder

	2022-06-30	2021-06-30
Skulder som ska betalas senare än fem år efter balansdagen	450 000	450 000
	450 000	450 000

Not 6 Ställda säkerheter


	2022-06-30	2021-06-30
Företagsinteckning	2 500 000	2 500 000
Fastighetsinteckning	4 000 000	4 000 000
	6 500 000	6 500 000

Fotokopians överensstämmelse
med originalet intygas:

.....

2022120706521

Eslöv den 30 november 2022


Hans Andersson
Ordförande



Torsten Winther


Erland Persson


Lars-Ingvar Larsson


Henrik Wöhlecke
Verkställande direktör

Fotokopians överensstämmelse
med originalet intygas:


.....