

Årsredovisning

559292-1745

Styrelsen och verkställande direktören avger följande årsredovisning för räkenskapsåret 2023-01-01 - 2023-12-31.

Om inte annat särskilt anges, redovisas alla belopp i hela kronor (sek).

INNEHÅLLSFÖRTECKNING	SIDA
- Förvaltningsberättelse	2
- Resultaträkning	3
- Balansräkning	4 - 5
- Noter	6
- Underskrifter	6

FASTSTÄLLELSEINTYG

Jag intygar att resultaträkningen och balansräkningen har fastställts på årsstämma 2024-03-28.

Årsstämman beslöt att godkänna styrelsens förslag till vinstdisposition.

Jag intygar att innehållet i dessa handlingar överensstämmer med originalen och att originalen undertecknats av samtliga personer som enligt lag ska underteckna dessa.

Vänersborg 2024-03-28


Per-Arne Marmstia

FÖRVALTNINGSBERÄTTELSE

VERKSAMHETEN

Allmänt om verksamheten

Företaget bedriver försäljning av båtar, båtmotorer och reservdelar till dessa samt utför service och renovering av båtmotorer.

Företaget har sitt säte i Västra Götalands län, Vänersborgs kommun.

FLERÅRSÖVERSIKT

Beloppen i flerårsöversikten är angivna i tusental kronor om inte annat anges.

	2301-2312	2201-2212	2012-2112
Nettoomsättning	2 423	2 095	1 700
Resultat efter finansiella poster	301	258	260
Soliditet %	19	14	8

FÖRÄNDRINGAR I EGET KAPITAL

	Aktiekapital	Balanserat resultat	Årets resultat
Belopp vid årets ingång	25 000	152 198	153 014
<i>Resultatdisposition enligt bolagsstämman</i>			
Balanseras i ny räkning		153 014	-153 014
Årets resultat			178 350
Belopp vid årets utgång	25 000	305 212	178 350


RESULTATDISPOSITION

Till årsstämmans förfogande står följande medel:

Balanserat resultat	305 212
Årets resultat	178 350
Summa	483 562

Styrelsen föreslår att medlen disponeras enligt följande:


Balanseras i ny räkning	483 562
Summa	483 562

Kopians överensstämmelse
med originalet intygas: 

RESULTATRÄKNING

1

	2023-01-01 2023-12-31	2022-01-01 2022-12-31
Rörelseintäkter, lagerförändringar m.m.		
Nettoomsättning	2 422 689	2 095 493
Summa rörelseintäkter, lagerförändringar m.m.	2 422 689	2 095 493
Rörelsekostnader		
Handelsvaror	-1 320 913	-1 101 299
Övriga externa kostnader	-249 247	-181 739
Personalkostnader	-558 751	-554 370
Summa rörelsekostnader	-2 128 911	-1 837 408
Rörelseresultat	293 778	258 085
Finansiella poster		
Övriga ränteintäkter och liknande resultatposter	7 207	82
Räntekostnader och liknande resultatposter	-136	-625
Summa finansiella poster	7 071	-543
Resultat efter finansiella poster	300 849	257 542
Bokslutsdispositioner		
Förändring av periodiseringsfonder	-75 711	-64 604
Summa bokslutsdispositioner	-75 711	-64 604
Resultat före skatt	225 138	192 938
Skatter		
Skatt på årets resultat	-46 788	-39 924
Årets resultat	178 350	153 014

Kopians överensstämmelse
med originalet intygas: 

BALANSRÄKNING

1

2023-12-31

2022-12-31

TILLGÅNGAR**Anläggningstillgångar***Finansiella anläggningstillgångar*

Andelar i koncernföretag

3

2 296 380

2 296 380

Summa finansiella anläggningstillgångar

2 296 380

2 296 380

Summa anläggningstillgångar**2 296 380****2 296 380****Omsättningstillgångar***Varulager m.m.*

Färdiga varor och handelsvaror

289 165

320 892

Summa varulager m.m.

289 165

320 892

Kortfristiga fordringar

Kundfordringar

-

530

Övriga fordringar

373 365

394 632

Förutbetalda kostnader och upplupna intäkter

5 329

12 389

Summa kortfristiga fordringar

378 694

407 551

Kassa och bank

Kassa och bank

509 692

96 029

Summa kassa och bank

509 692


96 029

Summa omsättningstillgångar**1 177 551****824 472****SUMMA TILLGÅNGAR****3 473 931****3 120 852**Kopians överensstämmelse
med original intygas: 

Ecoms Marinservice AB
559292-1745

5(6)

	2023-12-31	2022-12-31
EGET KAPITAL OCH SKULDER		
Eget kapital		
<i>Bundet eget kapital</i>		
Aktiekapital	25 000	25 000
<i>Summa bundet eget kapital</i>	<i>25 000</i>	<i>25 000</i>
<i>Fritt eget kapital</i>		
Balanserat resultat	305 212	152 198
Årets resultat	178 350	153 014
<i>Summa fritt eget kapital</i>	<i>483 562</i>	<i>305 212</i>
Summa eget kapital	508 562	330 212
Obeskattade reserver		
Periodiseringsfonder	206 106	130 395
Summa obeskattade reserver	206 106	130 395
Kortfristiga skulder		
Förskott från kunder	1 886	1 886
Skatteskulder	38 051	64 121
Övriga skulder	2 646 179	2 543 213
Upplupna kostnader och förutbetalda intäkter	73 147	51 025
Summa kortfristiga skulder	2 759 263	2 660 245
SUMMA EGET KAPITAL OCH SKULDER	3 473 931	3 120 852

Kopians överensstämmelse
med original intygas: 

NOTER

Not 1 Redovisningsprinciper**Enligt BFNAR 2016:10**

Årsredovisningen har upprättats enligt årsredovisningslagen och BFNAR 2016:10 Årsredovisning i mindre företag (K2).

Not 2 Medelantalet anställda

	2023-12-31	2022-12-31
Medelantalet anställda	1	1

Not 3 Andelar i koncernföretag

	2023-12-31	2022-12-31
Ingående anskaffningsvärden	2 296 380	2 296 380
Utgående anskaffningsvärden	2 296 380	2 296 380
Redovisat värde	2 296 380	2 296 380

UNDERSKRIFTER

Vänersborg

Per-Arne Marmstig
2024-03-28Kopians överensstämmelse
med originalet intygas: 