

WONDERFOUR W4 AB
org nr 556580-6386

Årsredovisning för räkenskapsåret 2022

Styrelsen och verkställande direktören upprättar följande årsredovisning.

Innehåll	sida
- förvaltningsberättelse	2
- resultaträkning	3
- balansräkning	4
- noter	6

Om inte annat anges, redovisas alla belopp i hela kronor. Uppgifter inom parentes avser föregående år.

Faställelseintyg

Undertecknad styrelseledamot i Wonderfour W4 AB intygar, dels att denna kopia av årsredovisningen stämmer överens med originalet, dels att resultaträkningen och balansräkningen har fastställts på årstämma den 16 maj 2023. Årstämman beslutade att godkänna styrelsens förslag till hur resultatet ska fördelas.

Stockholm den 16 maj 2023



Lena Fischer

FÖRVALTNINGSBERÄTTELSE

Verksamheten

Allmänt om verksamheten

Bolaget bedriver konsultverksamhet inom området digitala medier, formgivning och utveckling av webb- och mobiltjänster samt därmed förenlig verksamhet.

Bolaget har sitt säte i Stockholms län, Stockholms kommun.

Väsentliga händelser under räkenskapsåret

Inga väsentliga händelser har inträffat under räkenskapsåret.

Flerårsöversikt

	<u>2022</u>	<u>2021</u>	<u>2020</u>	<u>2019</u>	<u>2018</u>
Nettoomsättning	6 191 304	6 058 050	4 772 987	4 580 002	4 139 654
Resultat efter finansiella poster	2 020 694	2 190 831	1 690 408	1 364 643	912 992
Soliditet (%)	83%	81%	81%	75%	63%

Förändringar i eget kapital

	<i>Aktiekapital</i>	<i>Balanserat resultat</i>	<i>Årets resultat</i>	<i>Totalt</i>
Ingående belopp	100 000	1 882 124	1 738 779	3 720 903
Vinstdisposition		1 738 779	-1 738 779	0
Utdelning		-1 030 800		-1 030 800
Årets resultat			1 600 728	1 600 728
Utgående belopp	100 000	2 590 103	1 600 728	4 290 831

Förslag till resultatdisposition

Till årsstämmans förfogande står

balanserad resultat	2 590 103 kr
årets resultat	1 600 728 kr
totalt	4 190 831 kr

Styrelsen föreslår att medlen disponeras enligt följande

till aktieägarna utdelas	1 171 500 kr
i ny räkning balanseras	3 019 331 kr
totalt	4 190 831 kr

Styrelsens yttrande om vinstutdelning

Styrelsens uppfattning är att den föreslagna utdelningen ej hindrar bolaget från att fullgöra sina förpliktelser på kort och lång sikt, ej heller att fullgöra erforderliga investeringar. Den föreslagna utdelningen kan därmed försvaras med hänsyn till vad som anförs i ABL 17 kap 3 § 2-3 st (försiktighetsregeln).

Bolagets resultat och ställning i övrigt framgår av efterföljande resultat- och balansräkningar med tilläggsupplysningar.

Wonderfour W4 AB
Org nr 556580-6386
ÅR 2201-2212

RESULTATRÄKNING
(kostnadsslagsindelad)

<u>Belopp i kr</u>	<u>Not</u>	<u>220101-221231</u>	<u>210101-211231</u>
<u>RÖRELSENS INTÄKTER</u>			
Nettoomsättning		6 191 304	6 058 050
Övriga intäkter		0	-2 946
		<u>6 191 304</u>	<u>6 055 104</u>
<u>RÖRELSENS KOSTNADER</u>			
Råvaror och förnödenheter		-226 294	-557 489
Övriga externa kostnader		-642 989	-490 447
Personalkostnader	2	<u>-3 297 296</u>	<u>-2 816 259</u>
RÖRELSERESULTAT		2 024 725	2 190 909
<u>FINANSIELLA POSTER</u>			
Räntekostnader och liknande kostnader		<u>-4 031</u>	<u>-78</u>
RESULTAT EFTER FINANSIELLA POSTER		2 020 694	2 190 831
<u>BOKSLUTSDISPOSITIONER OCH SKATT</u>			
Skatt på årets resultat		<u>-419 966</u>	<u>-452 052</u>
ÅRETS RESULTAT		1 600 728	1 738 779

2023060908551

Wonderfour W4 AB
Org nr 556580-6386
AR 2201-2212

2023060908552

BALANSRÄKNING

<i>Belopp i kr</i>	<i>Not</i>	<i>2022-12-31</i>	<i>2021-12-31</i>
TILLGÅNGAR			
<u>ANLÄGGNINGSTILLGÅNGAR</u>			
Finansiella anläggningstillgångar			
Depositioner		120 000	120 000
		<u>120 000</u>	<u>120 000</u>
SUMMA ANLÄGGNINGSTILLGÅNGAR		120 000	120 000
<u>OMSÄTTNINGSTILLGÅNGAR</u>			
Kortfristiga fordringar			
Kundfordringar		720 146	1 052 772
Övriga fordringar		786	13 692
		<u>720 932</u>	<u>1 066 464</u>
SUMMA OMSÄTTNINGSTILLGÅNGAR		5 080 150	4 474 471
SUMMA TILLGÅNGAR		5 200 150	4 594 471

Wonderfour W4 AB
Org nr 556580-6386
AR 2201-2212

2023060908553

<u>Belopp i kr</u>	<u>Not</u>	<u>2022-12-31</u>	<u>2021-12-31</u>
EGET KAPITAL OCH SKULDER			
<u>EGET KAPITAL</u>			
Bundet eget kapital			
Aktiekapital		100 000	100 000
		<u>100 000</u>	<u>100 000</u>
Fritt eget kapital			
Balanserat resultat		2 590 103	1 882 124
Årets resultat		1 600 728	1 738 779
		<u>4 190 831</u>	<u>3 620 903</u>
SUMMA EGET KAPITAL		4 290 831	3 720 903
<u>KORTFRISTIGA SKULDER</u>			
Leverantörsskulder		9 584	9 980
Skatteskulder		187 778	175 045
Övriga skulder		657 261	634 060
Upplupna kostnader och förutbetalda intäkter		54 696	54 483
		<u>909 319</u>	<u>873 568</u>
SUMMA KORTFRISTIGA SKULDER		909 319	873 568
SUMMA EGET KAPITAL OCH SKULDER		5 200 150	4 594 471

NOTER

Not 1.Redovisnings- och värderingsprinciper

Årsredovisningen är upprättad i enlighet med årsredovisningslagen och BFNAR 2016:10
Årsredovisning i mindre företag.

Definition av nyckeltal

Soliditet

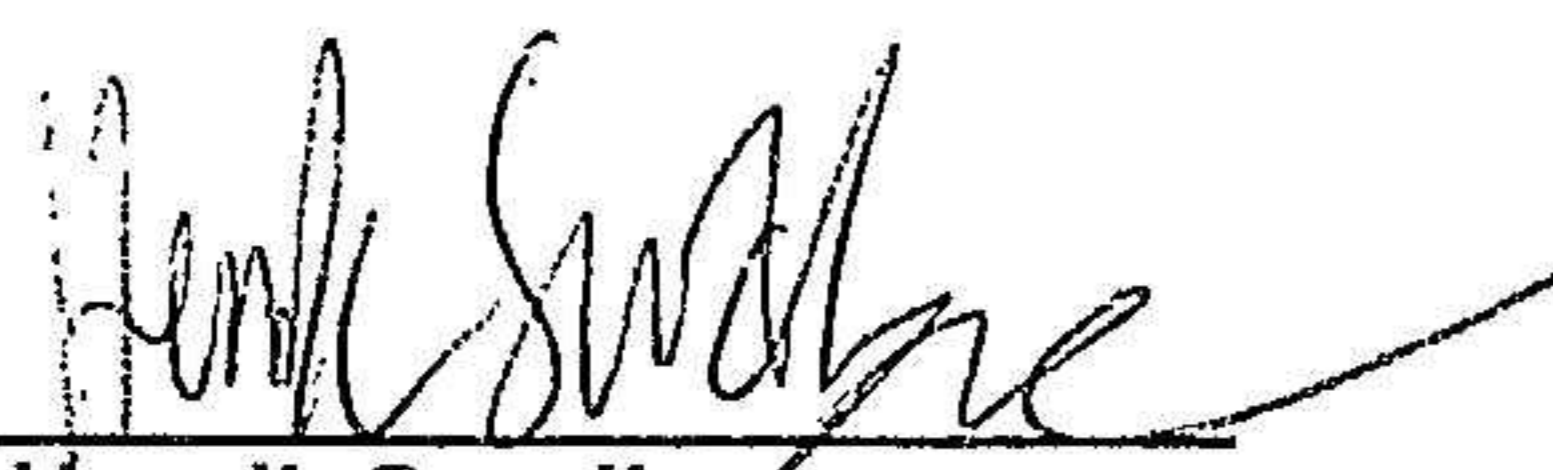
Justerat eget kapital i procent av balansomslutning.

UPPLYSNINGAR TILL RESULTATRÄKNINGEN


Not 2. Personal

	<u>2201-2212</u>	<u>2101-2112</u>
Medelantalet anställda har varit	4	4


Stockholm den 16 maj 2023



Henrik Sundberg
Ordförande



Adam Wihlke



Lena Fischer
VD