

Årsredovisning

för

Car Volt AB

559109-8032

Räkenskapsåret


2022-04-01 - 2023-03-31

Fastställelseintyg

Undertecknad styrelseledamot i Car Volt AB intygar att resultaträkningen och balansräkningen i årsredovisningen har fastställts på årsstämman den 11 september 2023. Årsstämman beslutade att godkänna styrelsens förslag till resultatdisposition.

Jag intygar också att innehållet i årsredovisningen och revisionsberättelsen stämmer överens med originalen.

Malmö den 11-september 2023



Haider Al-Shukri

Styrelsen för Car Volt AB avger följande årsredovisning för räkenskapsåret 2022-04-01 - 2023-03-31.

Årsredovisningen är upprättad i svenska kronor, SEK. Om inte annat särskilt anges, redovisas alla belopp i hela kronor (kr). Uppgifter inom parentes avser föregående år.

Förvaltningsberättelse

Verksamheten

Allmänt om verksamheten

Foretaget ska bedriva handel med personbilar.
Företaget har sitt säte i Skåne län, Burlöv kommun

Väsentliga händelser under räkenskapsåret

Bolaget har varit vilande.

Flerårsöversikt (Tkr)	2022/23	2021/22	2020/21	2019/20
Nettoomsättning	0	0	0	0
Resultat efter finansiella poster	-9	-14	-93	166
Soliditet (%)	78,0	72,0	68,5	57,0

För definitioner av nyckeltal, se Not 1 Redovisningsprinciper.

Förändringar i eget kapital

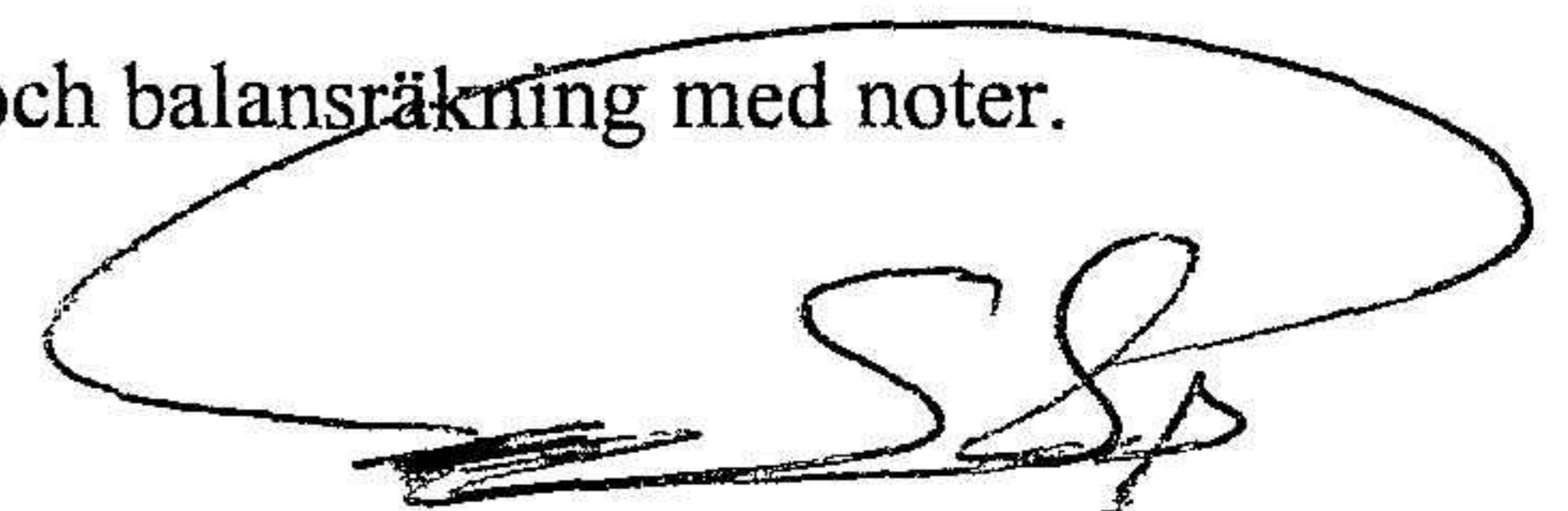
	Aktie- kapital	Balanserat resultat	Årets resultat	Totalt
Belopp vid årets ingång	50 000	-1 431	-14 471	34 098
Disposition enligt beslut av årsstämman:				
Balanseras i ny räkning		-14 471	14 471	0
Årets resultat			-8 577	-8 577
Belopp vid årets utgång	50 000	-15 902	-8 577	25 521

Resultatdisposition

Styrelsen föreslår att den ansamlade förlusten (kronor):

ansamlad förlust	-15 902
årets förlust	-8 577
	-24 479
behandlas så att	
i ny räkning överföres	-24 479
	-24 479

Företagets resultat och ställning i övrigt framgår av efterföljande resultat- och balansräkning med noter.



Resultaträkning

	Not	2022-04-01 -2023-03-31	2021-04-01 -2022-03-31
Rörelseintäkter, lagerförändringar m. m.			
Övriga rörelseintäkter		0	-1
Summa rörelseintäkter, lagerförändringar m.m.		0	-1
Rörelsekostnader			
Övriga externa kostnader		-8 585	-14 700
Personalkostnader	2	0	0
Summa rörelsekostnader		-8 585	-14 700
Rörelseresultat		-8 585	-14 701
Finansiella poster			
Övriga ränteintäkter och liknande resultatposter		8	230
Summa finansiella poster		8	230
Resultat efter finansiella poster		-8 577	-14 471
Resultat före skatt		-8 577	-14 471
Årets resultat		-8 577	-14 471



Balansräkning

Not

2023-03-31

2022-03-31

TILLGÅNGAR

Omsättningstillgångar

Kortfristiga fordringar

Övriga fordringar

1 860

1 852

Summa kortfristiga fordringar

1 860

1 852

Kassa och bank

Kassa och bank

30 853

45 534

Summa kassa och bank

30 853

45 534

Summa omsättningstillgångar

32 713

47 386

SUMMA TILLGÅNGAR

32 713

47 386



Balansräkning

Not

2023-03-31

2022-03-31

EGET KAPITAL OCH SKULDER

Eget kapital

Bundet eget kapital

Aktiekapital

50 000

50 000

Summa bundet eget kapital

50 000

50 000

Fritt eget kapital

Balanserat resultat

-15 902

-1 431

Årets resultat

-8 577

-14 471

Summa fritt eget kapital

-24 479

-15 902

Summa eget kapital

25 521

34 098

Kortfristiga skulder

Skulder till koncernföretag

0

5 313

Övriga skulder

2 441

3 224

Upplupna kostnader och förutbetalda intäkter

4 751

4 751

Summa kortfristiga skulder

7 192

13 288

SUMMA EGET KAPITAL OCH SKULDER

32 713

47 386





Noter

Not 1 Redovisningsprinciper

Allmänna upplysningar

Årsredovisningen är upprättad i enlighet med årsredovisningslagen och Bokföringsnämndens allmänna råd (BFNAR 2016:10) om årsredovisning i mindre företag.

Nyckeltalsdefinitioner


Soliditet (%)

Justerat eget kapital (eget kapital och obeskattade reserver med avdrag för uppskjuten skatt) i procent av balansomslutning.

Not 2 Medelantalet anställda

	2022-04-01 -2023-03-31	2021-04-01 -2022-03-31
Medelantalet anställda	0	0

Malmö den 11 september 2023



Haider Al-Shukri
Styrelseledamot