

Årsredovisning

för

Firres El & Bygg Service AB

556823-7365

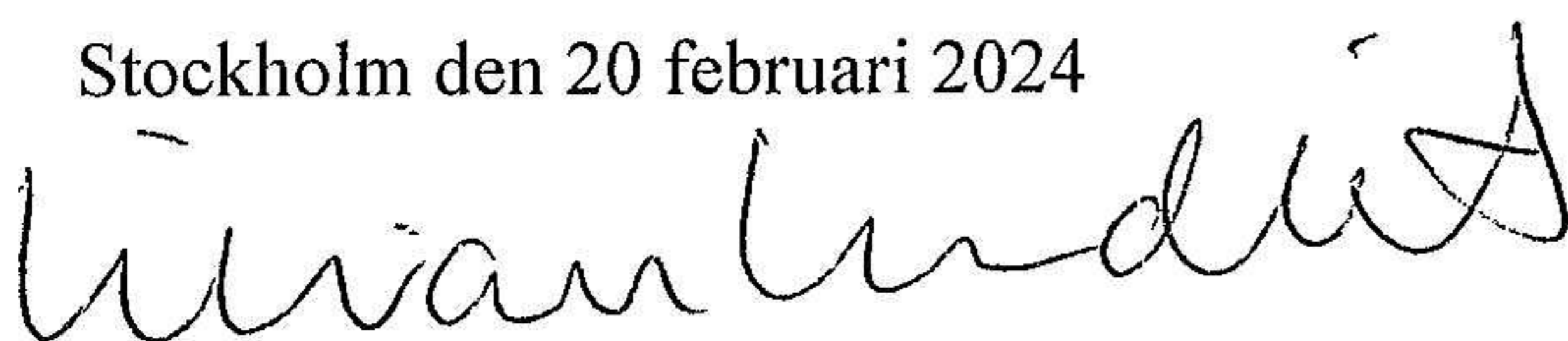
Räkenskapsåret

2023

Fastställelseintyg

Undertecknad styrelseledamot i Firres El & Bygg Service AB intygar, dels att denna kopia av årsredovisningen stämmer överens med originalet, dels att resultaträkningen och balansräkningen i årsredovisningen har fastställts på årsstämma 2024-02-20. Årsstämman beslutade att godkänna styrelsens förslag till resultatdisposition.

Stockholm den 20 februari 2024



Lillian Lundkvist

Årsredovisning
för
Firres El & Bygg Service AB

556823-7365

Räkenskapsåret

2023

Styrelsen för Firres El & Bygg Service AB får härmed avge årsredovisning för räkenskapsåret 2023.

Årsredovisningen är upprättad i svenska kronor, SEK.

Förvaltningsberättelse

Verksamheten

Bolaget bedriver byggnadsarbeten inom byggbranschen.

Företaget har sitt säte i Stockholm län, Stockholm kommun.

Flerårsöversikt (tkr)	2023	2022	2021	2020
Nettoomsättning	955	787	806	732
Resultat efter finansiella poster	-34	-3	11	11
Balansomslutning	102	133	181	151
Soliditet (%)	40	56	44	48

För definitioner av nyckeltal, se Not 1 Redovisningsprinciper.

Förändringar i eget kapital

	Aktie- kapital	Balanserat resultat	Årets resultat	Totalt
Belopp vid årets ingång	50 000	29 632	-4 760	74 872
Disposition enligt beslut av årsstämman:		-4 760	4 760	0
Årets resultat			-34 291	-34 291
Belopp vid årets utgång	50 000	24 872	-34 291	40 581

Resultatdisposition

Styrelsen föreslår att den ansamlade förlusten (kronor):

balanserad vinst	24 872
årets förlust	-34 291
	-9 419

behandlas så att i ny räkning överföres	-9 419
	-9 419

Företagets resultat och ställning i övrigt framgår av efterföljande resultat- och balansräkning med noter.

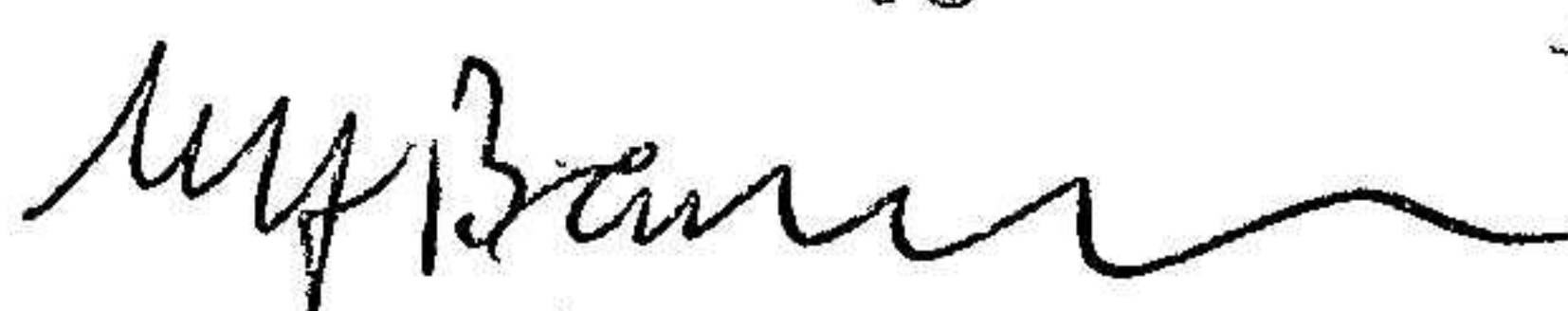
Fotokopians överensstämmelse
med originalet intygas:

Ulf Bärn
Ulf Bärn

Resultaträkning

	Not	2023-01-01 -2023-12-31	2022-01-01 -2022-12-31
Rörelseintäkter, lagerförändringar m. m.			
Nettoomsättning		954 642	787 282
Övriga rörelseintäkter		0	38 877
Summa rörelseintäkter, lagerförändringar m.m.		954 642	826 159
Rörelsekostnader			
Handelsvaror		-45 136	-47 191
Övriga externa kostnader		-326 191	-340 100
Personalkostnader	2	-617 048	-441 307
Summa rörelsekostnader		-988 375	-828 598
Rörelseresultat		-33 733	-2 439
Finansiella poster			
Övriga ränteintäkter och liknande resultatposter		31	0
Räntekostnader och liknande resultatposter		-589	-671
Summa finansiella poster		-558	-671
Resultat efter finansiella poster		-34 291	-3 110
Resultat före skatt		-34 291	-3 110
Skatter			
Skatt på årets resultat		0	-1 650
Årets resultat		-34 291	-4 760

Fotokopians överensstämmelse
med originalet intygas:


Ulf Bärner

Balansräkning

Not

2023-12-31

2022-12-31

TILLGÅNGAR

Anläggningstillgångar

Materiella anläggningstillgångar

Inventarier, verktyg och installationer

3

0

0

Summa materiella anläggningstillgångar

0

0

Summa anläggningstillgångar

0

0

Omsättningstillgångar

Varulager m. m.

Färdiga varor och handelsvaror

41 200

31 525

Summa varulager

41 200

31 525

Kortfristiga fordringar

Övriga fordringar

6 961

10 253

Förutbetalda kostnader och upplupna intäkter

0

16 745

Summa kortfristiga fordringar

6 961

26 998

Kassa och bank

Kassa och bank

53 991

74 141

Summa kassa och bank

53 991

74 141

Summa omsättningstillgångar

102 152


132 664

SUMMA TILLGÅNGAR

102 152

132 664

Fotokopians överensstämmelse
med originalet intygas:


Ut Bärner

Balansräkning

Not

2023-12-31

2022-12-31

EGET KAPITAL OCH SKULDER

Eget kapital

Bundet eget kapital

Aktiekapital

50 000

50 000

Summa bundet eget kapital

50 000

50 000

Fritt eget kapital

Balanserat resultat

24 872

29 632

Årets resultat

-34 291

-4 760

Summa fritt eget kapital

-9 419

24 872

Summa eget kapital

40 581

74 872

Kortfristiga skulder

Leverantörsskulder

2 063

9 123

Övriga skulder

36 944

28 803

Upplupna kostnader och förutbetalda intäkter

22 564

19 866

Summa kortfristiga skulder

61 571

57 792

SUMMA EGET KAPITAL OCH SKULDER

102 152

132 664

Fotokopians överensstämmelse
med originalet intygas:

Ulf Bärner
Ulf Bärner

Noter

Not 1 Redovisningsprinciper

Allmänna upplysningar

Årsredovisningen är upprättad i enlighet med årsredovisningslagen och Bokföringsnämndens allmänna råd (BFNAR 2016:10) om årsredovisning i mindre företag.

Nyckeltalsdefinitioner

Nettoomsättning

Rörelsens huvudintäkter, fakturerade kostnader, sidointäkter samt intäktskorrigeringar.

Resultat efter finansiella poster

Resultat efter finansiella intäkter och kostnader men före bokslutsdispositioner och skatter.

Balansomslutning

Företagets samlade tillgångar.

Soliditet (%)

Justerat eget kapital (eget kapital och obeskattade reserver med avdrag för uppskjuten skatt) i procent av balansomslutning.

Not 2 Medelantalet anställda

	2023	2022
Medelantalet anställda	1	1

Not 3 Inventarier, verktyg och installationer

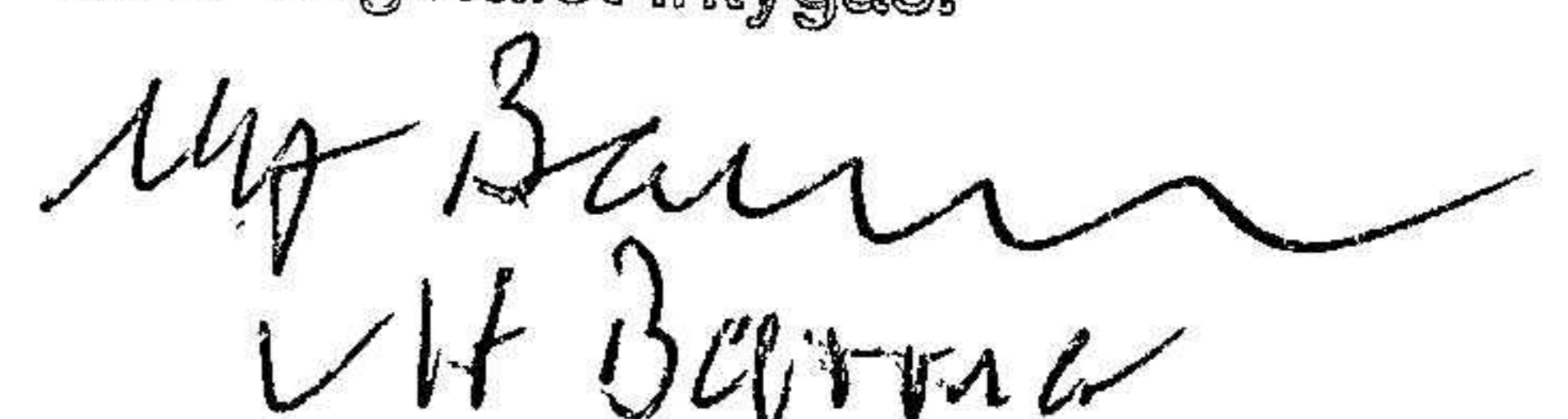
	2023-12-31	2022-12-31
Ingående anskaffningsvärden	21 844	21 844
Utgående ackumulerade anskaffningsvärden	21 844	21 844
Ingående avskrivningar	-21 844	-21 844
Utgående ackumulerade avskrivningar	-21 844	-21 844
Utgående redovisat värde	0	0

Stockholm den 20 februari 2024



Lillian Lundkvist

Fotokopians överensstämmelse
med originalet intygas:



Mikael Barma