

Årsredovisning
för
Potentor Aktiebolag
556298-0960


Räkenskapsåret

2022

Fastställelseintyg

Undertecknad styrelseledamot i Potentor Aktiebolag intygar, dels att denna kopia av årsredovisningen stämmer överens med originalet, dels att resultaträkningen och balansräkningen i årsredovisningen har fastställts på årsstämma den 28 juni 2023. Årsstämman beslutade att godkänna styrelsens förslag till resultatdisposition.

Brottby den 28 juni 2023



Jan Sjunnesson

Styrelsen och verkställande direktören för Potentor Aktiebolag avger följande årsredovisning för räkenskapsåret 2022.

Årsredovisningen är upprättad i svenska kronor, SEK. Om inte annat särskilt anges, redovisas alla belopp i hela kronor (kr). Uppgifter inom parentes avser föregående år.

Förvaltningsberättelse

Verksamheten

Allmänt om verksamheten

Företagets verksamhet är uthyrning av stall, träning och uppfödning av hästar, konsultverksamhet inom marknadsföring och organisation samt förvaltning av aktier och andra värdepapper.

Företaget har sitt säte i Vallentuna.

Flerårsöversikt (tkr)	2022	2021	2020	2019
Nettoomsättning	438	320	311	412
Resultat efter finansiella poster	312	193	139	702
Soliditet (%)	96	94	96	100

Förändringar i eget kapital

	Aktie- kapital	Reserv- fond	Balanserat resultat	Årets resultat	Totalt
Belopp vid årets ingång	100 000	20 000	2 576 016	134 175	2 830 191
Disposition enligt beslut av årsstämman:					
Balanseras i ny räkning			134 175	-134 175	0
Årets resultat				246 514	246 514
Belopp vid årets utgång	100 000	20 000	2 710 191	246 514	3 076 705

Resultatdisposition

Styrelsen föreslår att till förfogande stående vinstmedel (kronor):

balanserad vinst	2 710 191
årets vinst	246 514
	2 956 705

disponeras så att	
till aktieägare utdelas	500 000
i ny räkning överföres	2 456 705
	2 956 705


Styrelsen föreslås bemyndigas att besluta om tidpunkt då utdelningen skall betalas.

Styrelsen anser att förslaget är förenligt med försiktighetsregeln i 17 kap. 3 § aktiebolagslagen enligt följande redogörelse:

Enligt vår mening är den föreslagna utdelningen försvarlig med hänsyn till de krav som verksamhetens art, omfattning och risker ställer på storleken av det egna kapitalet och bolagets konsolideringsbehov, likviditet och ställning i övrigt. Den föreslagna utdelningen reducerar bolagets soliditet till 95 %.

Styrelsen anser att den föreslagna utdelningen kan försvaras med hänsyn till vad som anförs i 17 kap. 3 § aktiebolagslagen (försiktighetsregeln).

Företagets resultat och ställning i övrigt framgår av efterföljande resultat- och balansräkning med noter.



Resultaträkning

	Not	2022-01-01 -2022-12-31	2021-01-01 -2021-12-31
Rörelseintäkter, lagerförändringar m. m.			
Nettoomsättning		438 422	319 633
Summa rörelseintäkter, lagerförändringar m.m.		438 422	319 633
Rörelsekostnader			
Övriga externa kostnader		-127 947	-223 614
Personalkostnader	2	-12 509	-4 245
Summa rörelsekostnader		-140 456	-227 859
Rörelseresultat		297 966	91 774
Finansiella poster			
Övriga ränteintäkter och liknande resultatposter	3	13 963	101 422
Summa finansiella poster		13 963	101 422
Resultat efter finansiella poster		311 929	193 196
Resultat före skatt		311 929	193 196
Skatter			
Skatt på årets resultat		-65 415	-59 021
Årets resultat		246 514	134 175

Balansräkning

Not
1

2022-12-31

2021-12-31

TILLGÅNGAR

Omsättningstillgångar

Kortfristiga fordringar

Övriga fordringar

26 547

37 296

Summa kortfristiga fordringar

26 547

37 296

Kortfristiga placeringar

Övriga kortfristiga placeringar

2 850 677

2 850 047

Summa kortfristiga placeringar

2 850 677

2 850 047

Kassa och bank

Kassa och bank

324 440

128 384

Summa kassa och bank

324 440

128 384

Summa omsättningstillgångar

3 201 664

3 015 727

SUMMA TILLGÅNGAR

3 201 664

3 015 727

2023072404395

Balansräkning

Not
1

2022-12-31

2021-12-31

EGET KAPITAL OCH SKULDER

Eget kapital

Bundet eget kapital

Aktiekapital

100 000

100 000

Reservfond

20 000

20 000

Summa bundet eget kapital

120 000

120 000

Fritt eget kapital

Balanserat resultat

2 710 191

2 576 016

Årets resultat

246 514

134 175

Summa fritt eget kapital

2 956 705

2 710 191

Summa eget kapital

3 076 705

2 830 191

Kortfristiga skulder

Skatteskulder

124 436

59 021

Övriga skulder

523

126 515

Summa kortfristiga skulder

124 959

185 536

SUMMA EGET KAPITAL OCH SKULDER

3 201 664

3 015 727

2023072404396

Noter

Not 1 Redovisningsprinciper

Allmänna upplysningar

Årsredovisningen är upprättad i enlighet med årsredovisningslagen och Bokföringsnämndens allmänna råd (BFNAR 2016:10) om årsredovisning i mindre företag.


Not 2 Medelantalet anställda

	2022	2021
Medelantalet anställda	0	0

Not 3 Övriga ränteintäkter och liknande resultatposter

	2022	2021
Utdelning på kortfristiga placeringar	13 878	207 255
Resultat vid försäljning av kortfristiga placeringar	0	-105 833
	13 878	101 422

Brottby den 28 juni 2023



Jan Sjunnesson
Verkställande direktör

