

Årsredovisning

för

Ugly Bulls AB

556289-1076


Räkenskapsåret

2024-05-01 - 2025-04-30

Fastställelseintyg

Undertecknad styrelseledamot i Ugly Bulls AB intygar, dels att denna kopia av årsredovisningen stämmer överens med originalet, dels att resultaträkningen och balansräkningen i årsredovisningen har fastställts på årsstämma den 29 september 2025. Årsstämman beslutade att godkänna styrelsens förslag till resultatdisposition.

Hässleholm den 29 september 2025



Per Romberg

Styrelsen för Ugly Bulls AB avger följande årsredovisning för räkenskapsåret 2024-05-01 - 2025-04-30.

Årsredovisningen är upprättad i svenska kronor, SEK. Om inte annat särskilt anges, redovisas alla belopp i hela kronor (kr). Uppgifter inom parentes avser föregående år.

Förvaltningsberättelse

Verksamheten

Allmänt om verksamheten

Bolaget bedriver produktion inom musikbranschen.

Företaget har sitt säte i Hässleholm.

Väsentliga händelser under räkenskapsåret

Inga väsentliga händelser under räkenskapsåret.

Flerårsöversikt (tkr)	2024/25	2023/24	2022/23	2021/22	2020/21
Nettoomsättning	2 543	1 341	1 723	223	484
Resultat efter finansiella poster	1 150	-32	179	123	361
Soliditet (%)	71	79	76	95	85

Förändringar i eget kapital

	Aktie- kapital	Reserv- fond	Balanserat resultat	Årets resultat	Totalt
Belopp vid årets ingång	100 000	20 000	665 914	-31 770	754 144
Disposition enligt beslut av årsstämman:					
Utdelning			-200 000		-200 000
Balanseras i ny räkning			-31 770	31 770	0
Årets resultat				921 172	921 172
Belopp vid årets utgång	100 000	20 000	434 144	921 172	1 475 316

Resultatdisposition

Styrelsen föreslår att till förfogande stående vinstmedel (kronor):

balanserad vinst	434 144
årets vinst	921 172
	1 355 316

disponeras så att	
till aktieägare utdelas (215 kronor per aktie)	215 000
i ny räkning överföres	1 140 316
	1 355 316

Företagets resultat och ställning i övrigt framgår av efterföljande resultat- och balansräkning med noter.

Resultaträkning

Not
1

2024-05-01
-2025-04-30

2023-05-01
-2024-04-30

Rörelseintäkter, lagerförändringar m. m.

Nettoomsättning	2 543 295	1 341 187
Övriga rörelseintäkter	567	0
Summa rörelseintäkter, lagerförändringar m.m.	2 543 862	1 341 187

Rörelsekostnader

Handelsvaror	-381 526	-190 791
Övriga externa kostnader	-427 325	-365 520
Personalkostnader	-573 380	-819 930
Av- och nedskrivningar av materiella och immateriella anläggningstillgångar	-14 100	0
Summa rörelsekostnader	-1 396 331	-1 376 241
Rörelseresultat	1 147 531	-35 054

Finansiella poster

Resultat från övriga finansiella anläggningstillgångar	260	182
Övriga ränteintäkter och liknande resultatposter	2 642	3 102
Summa finansiella poster	2 902	3 284
Resultat efter finansiella poster	1 150 433	-31 770

Resultat före skatt

1 150 433 -31 770

Skatter

Skatt på årets resultat	-229 261	0
Årets resultat	921 172	-31 770

Balansräkning

Not
1

2025-04-30

2024-04-30

TILLGÅNGAR

Anläggningstillgångar

Materiella anläggningstillgångar

Inventarier, verktyg och installationer

3

32 900

0

Summa materiella anläggningstillgångar

32 900

0

Finansiella anläggningstillgångar

Andra långfristiga värdepappersinnehav

1 524

1 524

Summa finansiella anläggningstillgångar

1 524

1 524

Summa anläggningstillgångar

34 424

1 524

Omsättningstillgångar

Varulager m. m.

Färdiga varor och handelsvaror

163 339

164 849

Summa varulager

163 339

164 849

Kortfristiga fordringar

Kundfordringar

0

4 581

Övriga fordringar

15 762

192 983

Förutbetalda kostnader och upplupna intäkter

81 376

47 519

Summa kortfristiga fordringar

97 138

245 083

Kassa och bank

Kassa och bank

1 790 004

546 456

Summa kassa och bank

1 790 004

546 456

Summa omsättningstillgångar

2 050 481

956 388

SUMMA TILLGÅNGAR

2 084 905

957 912

Balansräkning

Not
1

2025-04-30

2024-04-30

EGET KAPITAL OCH SKULDER

Eget kapital

Bundet eget kapital

Aktiekapital

100 000

100 000

Reservfond

20 000

20 000

Summa bundet eget kapital

120 000

120 000

Fritt eget kapital

Balanserat resultat

434 144

665 914

Årets resultat

921 172

-31 770

Summa fritt eget kapital

1 355 316

634 144

Summa eget kapital

1 475 316

754 144

Kortfristiga skulder

Leverantörsskulder

0

6 226

Skatteskulder

128 809

0

Övriga skulder

470 780

187 542

Upplupna kostnader och förutbetalda intäkter

10 000

10 000

Summa kortfristiga skulder

609 589

203 768

SUMMA EGET KAPITAL OCH SKULDER

2 084 905

957 912

Noter

Not 1 Redovisningsprinciper

Allmänna upplysningar

Årsredovisningen är upprättad i enlighet med årsredovisningslagen och Bokföringsnämndens allmänna råd (BFNAR 2016:10) om årsredovisning i mindre företag.

Avskrivning

Tillämpade avskrivningstider:

Inventarier, verktyg och installationer 5 år

Not 2 Medelantalet anställda

	2024-05-01 -2025-04-30	2023-05-01 -2024-04-30
Medelantalet anställda	5	5

Not 3 Inventarier, verktyg och installationer


	2025-04-30	2024-04-30
Ingående anskaffningsvärden	261 933	261 933
Inköp	47 000	
Utgående ackumulerade anskaffningsvärden	308 933	261 933
Ingående avskrivningar	-261 933	-261 933
Årets avskrivningar	-14 100	
Utgående ackumulerade avskrivningar	-276 033	-261 933
Utgående redovisat värde	32 900	0

Not 4 Ställda säkerheter


	2025-04-30	2024-04-30
Företagsinteckning	100 000	100 000
	100 000	100 000

2025111806133


Hässleholm den 29 september 2025



Stefan Blad
Ordförande




Magnus Jansson



Jesper Persson



Per Romberg



Martin Jernse