

Årsredovisning

för

Sonfjället Holding AB

559288-0321

Räkenskapsåret

2022


Fastställelseintyg

Undertecknad styrelseledamot i Sonfjället Holding AB intygar, dels att denna kopia av årsredovisningen stämmer överens med originalet, dels att resultaträkningen och balansräkningen i årsredovisningen har fastställts på årsstämman. Årsstämman beslutade att godkänna styrelsens förslag till resultatdisposition.

230221

Funäsdalen 2023-02-21

Håkan Härjegård



2023022707201

Årsredovisning

för

Sonfjället Holding AB

559288-0321

Räkenskapsåret

2022

Styrelsen för Sonfjället Holding AB avger följande årsredovisning för räkenskapsåret 2022.

Årsredovisningen är upprättad i svenska kronor, SEK. Om inte annat särskilt anges, redovisas alla belopp i hela kronor (kr). Uppgifter inom parentes avser föregående år.

Förvaltningsberättelse

Verksamheten

Allmänt om verksamheten

Bolaget äger och förvaltar aktier i andra företag.

Företaget har sitt säte i Härjedalens kommun.

Väsentliga händelser under räkenskapsåret

Köpeskilling avseende försäljning av dotterbolag har slutreglerats under året med tillkommande positivt resultat.

Flerårsöversikt (Tkr)	2022	2020/21 (13 mån)
Nettoomsättning	0	0
Resultat efter finansiella poster	14 426	0
Soliditet (%)	99,9	1,2

Förändringar i eget kapital

	Aktie- kapital	Balanserat resultat	Årets resultat	Totalt
Belopp vid årets ingång	25 000		-250	24 750
Utdelning		250	250	500
Årets resultat			14 416 499	14 416 499
Belopp vid årets utgång	25 000	250	14 416 499	14 441 749

Resultatdisposition

Styrelsen föreslår att till förfogande stående vinstmedel (kronor):

ansamlad förlust	-250
årets vinst	14 416 499
	14 416 249

disponeras så att	
i ny räkning överföres	14 416 249
	14 416 249

Företagets resultat och ställning i övrigt framgår av efterföljande resultat- och balansräkning med noter.

Resultaträkning

Not

2022-01-01
-2022-12-31

2020-12-07
-2021-12-31
(13 mån)

Rörelseintäkter, lagerförändringar m. m.

Nettoomsättning	0	0
Summa rörelseintäkter, lagerförändringar m.m.	0	0

Rörelsekostnader

Övriga externa kostnader	0	-250
Summa rörelsekostnader	0	-250
Rörelseresultat	0	-250

Finansiella poster

Resultat från andelar i koncernföretag	14 380 186	0
Övriga ränteintäkter och liknande resultatposter	45 667	0
Summa finansiella poster	14 425 853	0
Resultat efter finansiella poster	14 425 853	-250

Resultat före skatt	14 425 853	-250
----------------------------	-------------------	-------------

Skatter

Skatt på årets resultat	-9 354	0
Årets resultat	14 416 499	-250

Balansräkning

Not

2022-12-31

2021-12-31

TILLGÅNGAR

Anläggningstillgångar

Finansiella anläggningstillgångar

Andelar i koncernföretag

2

0

0

Summa finansiella anläggningstillgångar

0

0

Summa anläggningstillgångar

0

0

Omsättningstillgångar

Kortfristiga fordringar

Övriga fordringar

0

1 996 553

Summa kortfristiga fordringar

0

1 996 553

Kassa och bank

Kassa och bank

14 461 259

25 000

Summa kassa och bank

14 461 259

25 000

Summa omsättningstillgångar

14 461 259

2 021 553

SUMMA TILLGÅNGAR

14 461 259

2 021 553

2023022707204

Balansräkning

Not

2022-12-31

2021-12-31

EGET KAPITAL OCH SKULDER

Eget kapital

Bundet eget kapital

Aktiekapital

25 000

25 000

Summa bundet eget kapital

25 000

25 000

Fritt eget kapital

Balanserat resultat

-250

0

Årets resultat

14 416 499

-250

Summa fritt eget kapital

14 416 249

-250

Summa eget kapital

14 441 249

24 750

Kortfristiga skulder

Skulder till koncernföretag

10 656

1 996 803

Skatteskulder

9 354

0

Summa kortfristiga skulder

20 010

1 996 803

SUMMA EGET KAPITAL OCH SKULDER

14 461 259

2 021 553

Noter

Not 1 Redovisningsprinciper

Allmänna upplysningar

Årsredovisningen är upprättad i enlighet med årsredovisningslagen och Bokföringsnämndens allmänna råd (BFNAR 2016:10) om årsredovisning i mindre företag.

Nyckeltalsdefinitioner

Nettoomsättning

Rörelsens huvudintäkter, fakturerade kostnader, sidointäkter samt intäktskorrigeringar.

Resultat efter finansiella poster

Resultat efter finansiella intäkter och kostnader men före bokslutsdispositioner och skatter.

Soliditet (%)


Justerat eget kapital (eget kapital och obeskattade reserver med avdrag för uppskjuten skatt) i procent av balansomslutning.

Not 2 Andelar i koncernföretag


	2022-12-31	2021-12-31
Ingående anskaffningsvärden	0	0
Inköp	0	1 993 704
Försäljningar	0	-1 993 704
Utgående ackumulerade anskaffningsvärden	0	0
Utgående redovisat värde	0	0

Funäsdalen 2023-02-21


Håkan Härjegård
Ordförande


Simon Hedström

Fotokopians överensstämmelse
med originalet intygas:


Jan Klouckervold