

Årsredovisning
Furhat Robotics AB
556964-0369

Räkenskapsår:
2022-01-01 - 2022-12-31

Innehåll	Sida
Förvaltningsberättelse	2
Resultaträkning	6
Balansräkning	7
Noter	9

Styrelsen och verkställande direktören avger följande årsredovisning.

Om inte annat särskilt anges, redovisas alla belopp i hela svenska kronor. Uppgifter inom parentes avser föregående år.

Företagets säte: Stockholm

Fastställelseintyg

Jag intygar att resultaträkningen och balansräkningen har fastställts på årsstämma 2023-07-31. Årsstämman beslöt att godkänna styrelsens förslag till vinstdisposition.

Jag intygar att innehållet i dessa handlingar överensstämmer med originalen och att originalen undertecknats av samtliga personer som enligt lag ska underteckna dessa.


Samer Al Moubayed
Verkställande direktör

Furhat Robotics AB
556964-0369

Förvaltningsberättelse

Styrelsen och verkställande direktören för Furhat Robotics AB, 556964-0369, med säte i Stockholm, Sverige, får härmed avge årsredovisning för räkenskapsåret 2022-01-01 – 2022-12-31.

Verksamhetens art och inriktning

Furhat Robotics AB bildades 2014 och arbetar sedan dess med utveckling, försäljning och konsultation inom robot och människa-maskininteraktion.

Viktiga händelser under räkenskapsåret 2022

2022 var slutet på covid-19-krisen för Furhat Robotics, både vad det gäller operativt, samt global kommersiell aktivering och rörlighet för sälj- och marknadsföringsteamet. Detta är uppenbart både i den betydande tillväxten i intäkter och i att öppna och framgångsrikt underhålla företagets nya kontor i Boulder Colorado, USA.

2022 började med att Furhat Robotics tillkännagav förvärven av tillgångar från de amerikanska robotföretagen Misty Robotics LLC, ursprungligen grundad i Boulder. Förvärvet resulterade i både förvärvet av världsledande teknologi i den nyutvecklade och lanserade sociala roboten Misty, och i förvärvet av ett starkt team av kända talanger. Förvärvet av Misty resulterade också i att man fick fler än 500 nya kunder, och en hel del internationell mediauppmärksamhet, då sammanslagningar och förvärv inom social robotik inte har varit ett vanligt fenomen tidigare.

Förvärvet resulterade i ett stort lager av Misty-robotar, och i ett nytt samarbete med en global tillverkningspartner, med möjlighet att fortsätta produktionsverksamheten med stark enhetsekonomi för Misty. Varumärket Misty och mjukvaran vidareutvecklades och en framgångsrik nylansering skedde i maj 2022.

Furhat Robotics fortsatte att vara den globala ledaren inom social robotik, och vänder sig främst till den akademiska marknaden och forskningsmarknaden vilket skapar ett stort antal nya universitets- och företagskunder. Framgången inom den akademiska marknaden har också varit tydlig i det växande antalet vetenskapliga publikationer som ofta använder sig av samt hänvisar till Furhat-plattformen som det nya standardverktyget för att bedriva forskning och utveckling inom social robotik.

I finansiella termer växte Furhat Robotics intäkter 2022 med 250 % jämfört med 2021 – dels på grund av den ekonomiska återhämtningen efter covid, och dels på grund av att företaget säkrade en stor strategisk internationell kund med ett kontrakt på flera miljoner dollar, med fokus uteslutande på att utveckla nya användningsfall för robotar i kommersiella scenarier. Detta kontrakt gav både företaget intäkter med goda marginaler och ytterligare drev på företagets initiala satsning på forskning och utveckling, vilket gjorde det möjligt för företaget att introducera flera viktiga nya funktioner i produkten. När det gäller enhetsförsäljning fördubblade Furhat Robotics antalet utplacerade Furhat-robotar på marknaden jämfört med 2021, vilket hade Q4 2022 det bästa kvartalet även i företagets historia.

Väsentliga händelser efter räkenskapsårets slut

Inför 2023, och trots en global ekonomisk avmattning, fortsatte Furhat Robotics försäljning att öka, vilket gjorde första kvartalet 2023 till det bästa kvartalet i företagets historia jämfört med 2021. I maj 2023 anordnade Furhat Robotics sin största forskningskonferens hittills och välkomnade över 200 globala organisationer.

2023 såg också början på stora genombrott inom artificiell intelligens. Furhat Robotics är positionerat för att dra stor nytta av dessa genombrott, vilket gör att robotarna kan bli redo för flera nya marknadssegment. Detta har redan blivit synligt i den ökade försäljningen under 2023.

Furhat Robotics planerar flera produktansättningar under 2023 för att visa upp integrationen av nya AI-teknologier i produkten.

Betydande risker och osäkerheter

Operativ risk:

Operativa risker uppstår från ineffektiva eller misslyckade interna processer, mänskliga fel, felaktiga system eller externa händelser. Vi analyserar löpande operativa risker och bedömer inte denna risk som betydande.

Finansiell risk:

En betydande del av Furhat Robotics likvida tillgångar består av USD. Medan en mindre del av våra råvaruinköp betalas i USD, sker en större del av vår försäljning i USD och i EUR. Denna diskrepans kan resultera i en viss känslighet för valutavariationer, eftersom svenska banker debiteras av Europeiska centralbanken för valutahandel, vilket medför kostnader för oss. För att minimera potentiella valutarisker planerar och hanterar vi tidpunkten för inköp och i vilken valuta försäljningen sker.

Bransch- och marknadsrelaterade risker:

Det är troligt att andra marknadsaktörer kan besluta sig för att skapa sina egna sociala robotplattformar i framtiden. Detta kommer sannolikt att börja hända under 2023 tack vare utvecklingen inom artificiell intelligens och födelsen av flera nya teknikföretag som fokuserar på att bygga humanoida robotar. Vi avser att hantera detta genom att utnyttja vår kunskap och fördel som marknadsledare, samt genom pågående patentansökningar. Dessutom finns det en liten risk att produkten kan skada dem som interagerar med den. Med tanke på detta arbetar vi kontinuerligt med att testa våra produkter och följa riktlinjerna och standarderna för elektronik och mobila produkter.

Furhat Robotics AB
556964-0369

2023080210019

Teknisk risk:

De risker vi förutser är den potentiella utvecklingen av ett komplext socialt sammanhang som kräver betydande tid att utveckla mjukvara för, eller att produkten inte uppfyller förväntningarna i särskilt utmanande miljöer. Furhat Robotics investerar kontinuerligt både i forskning och i produktutveckling för att ligga före konkurrenterna och samarbetar nära med olika partners för att ligga i framkant av tekniska framsteg.

Konsumenttrender:

Företaget ser ett fortsatt ökat intresse och efterfrågan på robotar med social förmåga, både bland konsumenter och företag. Denna trend är en förlängning av den markanta ökningen av röststyrda gränssnitt och framstegen inom bearbetningsteknologier för naturligt språk, och önskan att göra tekniken mer tillgänglig.

Råvarupriser:

Då en stor del av bolagets verksamhet och kostnader är relaterade till produktutveckling och personalkostnader bedömer vi denna risk som låg. Under året har vi undersökt och genomfört produktionsförändringar som avsevärt kommer att minska våra råvarukostnader i framtiden. Trots betydande störningar i den globala leveranskedjan har vi framgångsrikt säkrat material för robottillverkning och levererat enligt våra kunders preferenser.

Flerårsöversikt

	2022-01-01	2021-01-01	2020-01-01
	<u>-2022-12-31</u>	<u>-2021-12-31</u>	<u>-2020-12-31</u>
Nettoomsättning (kr)	25 272 355	6 771 908	8 098 048
Resultat efter finansiella poster (kr)	-5 943 263	-8 602 613	-2 254 774
Balansomslutning (kr)	45 733 037	45 580 995	45 010 115
Soliditet (%)	75,0	87,6	39,4

Nyckeltalsdefinitioner

Nettoomsättning:

Rörelsens huvudintäkter, fakturerade kostnader, sidointäkter samt intäktskorrigering.

Rörelsemarginal:

Rörelseresultat / Nettoomsättning.

Balansomslutning:

Totala tillgångar.

Soliditet:

(Totalt eget kapital + 78,60 % av obeskattade reserver) / Totala tillgångar.

h

Furhat Robotics AB
556964-0369

Förändringar i eget kapital

	<u>Aktie-</u> <u>kapital</u>	<u>Fond för</u> <u>utv.-</u> <u>utgifter</u>	<u>Fri överkurs-</u> <u>fond</u>	<u>Balanserat</u> <u>resultat</u>	<u>Årets</u> <u>resultat</u>	<u>Summa</u>
Belopp vid årets ingång	77 296	9 944 148	54 678 153	-15 687 083	-9 002 112	40 010 402
Omföring fg års resultat				-9 002 112	9 002 112	0
Emission med nyttjande av teckningsoptioner	763		413 859			414 622
Återköp av optioner				-115 661		-115 661
Fond för utvecklingsutgifter		192 559		-192 559		0
Årets resultat					-5 844 741	-5 844 741
Belopp vid årets utgång	78 059	10 136 707	55 092 012	-24 997 416	-5 844 741	34 464 891

Resultatdisposition

Till årsstämmans förfogande står följande medel (kr):

Fri överkursfond	55 092 012
Balanserat resultat	-24 997 416
Årets resultat	-5 844 741
Summa	24 250 125

Styrelsen föreslår att medlen disponeras enligt följande (kr):

Balanseras i ny räkning	24 250 125
Summa	24 250 125

2023080210020

h.

Resultaträkning

	Not	2022-01-01	2021-01-01
	1	2022-12-31	2021-12-31
<i>Rörelseintäkter, lagerförändringar m.m.</i>			
Nettoomsättning		25 272 355	6 771 908
Aktiverat arbete för egen räkning		3 522 151	4 303 091
Övriga rörelseintäkter	2	2 162 548	4 695 132
Summa rörelseintäkter, lagerförändringar m.m.		30 957 054	15 770 131
<i>Rörelsekostnader</i>			
Råvaror och förnödenheter		-4 132 998	-2 917 855
Övriga externa kostnader	3	-18 615 217	-7 220 340
Personalkostnader	4	-9 782 743	-10 355 910
Av- och nedskrivningar av materiella och immateriella anläggningstillgångar		-3 477 415	-3 278 624
Övriga rörelsekostnader	5	-461 157	-90 798
Summa rörelsekostnader		-36 370 738	-23 863 528
Rörelseresultat		-5 413 684	-8 093 396
<i>Resultat från finansiella poster</i>			
Resultat från övriga värdepapper och fordringar som är anläggningstillgångar		-457 032	0
Övriga ränteintäkter och liknande resultatposter	6	34 342	166 823
Räntekostnader och liknande resultatposter	7	-8 097	-676 040
Summa resultat från finansiella poster		-430 787	-509 217
Resultat efter finansiella poster		-5 844 471	-8 602 613
<i>Bokslutsdispositioner</i>			
Förändring av överavskrivningar		0	-399 499
Summa bokslutsdispositioner		0	-399 499
Resultat före skatt		-5 844 471	-9 002 112
Skatt på årets resultat	8	0	0
Årets resultat	9	-5 844 471	-9 002 112

2023080210022

Balansräkning

TILLGÅNGAR	Not	2022-12-31	2021-12-3
<i>Anläggningstillgångar</i>			
<i>Immateriella anläggningstillgångar</i>			
Balanserade utgifter för utvecklingsarbeten och liknande arbeten	10	10 136 707	9 944 148
Summa immateriella anläggningstillgångar		10 136 707	9 944 148
<i>Materiella anläggningstillgångar</i>			
Inventarier, verktyg och installationer	11	341 562	489 385
Summa materiella anläggningstillgångar		341 562	489 385
<i>Finansiella anläggningstillgångar</i>			
Andelar i koncernföretag	12	209 996	209 996
Fordringar hos koncernföretag	13	3 086 464	1 676 725
Andra långfristiga fordringar	14	500 000	534 772
Summa finansiella anläggningstillgångar		3 796 460	2 421 493
Summa anläggningstillgångar		14 274 729	12 855 026
<i>Omsättningstillgångar</i>			
<i>Varulager mm.</i>			
Färdiga varor och handelsvaror		1 186 469	668 622
Summa varulager mm.		1 186 469	668 622
<i>Kortfristiga fordringar</i>			
Kundfordringar		5 294 377	1 950 813
Övriga fordringar		259 642	364 695
Förutbetalda kostnader och upplupna intäkter		339 984	865 727
Summa kortfristiga fordringar		5 894 003	3 181 234
<i>Kassa och bank</i>			
Kassa och bank		24 377 835	28 891 646
Summa kassa och bank		24 377 835	28 891 646
Summa omsättningstillgångar		31 458 306	32 741 502
SUMMA TILLGÅNGAR		45 733 036	45 596 528

h

Balansräkning

	Not	2022-12-31	2021-12-31
EGET KAPITAL OCH SKULDER			
Eget kapital	15		
<i>Bundet eget kapital</i>			
Aktiekapital	16	78 059	77 296
Fond för utvecklingsutgifter		10 136 707	9 944 148
Summa bundet eget kapital		10 214 766	10 021 444
<i>Fritt eget kapital</i>			
Fri överkursfond		55 092 012	54 678 153
Balanserat resultat	17	-24 997 416	-15 687 083
Årets resultat		-5 844 471	-9 002 112
Summa fritt eget kapital		24 250 125	29 988 958
Summa eget kapital		34 464 891	40 010 402
Obeskattade reserver			
Akkumulerade överavskrivningar		-84 630	-84 630
Summa obeskattade reserver		-84 630	-84 630
Kortfristiga skulder			
Leverantörsskulder		323 873	1 309 045
Aktuella skatteskulder		51 267	130 118
Övriga skulder		549 347	227 584
Upplupna kostnader och förutbetalda intäkter		10 428 289	4 004 108
Summa kortfristiga skulder		11 352 775	5 670 756
SUMMA EGET KAPITAL OCH SKULDER		45 733 036	45 596 528

2023080210023

h

Noter

Not 1. Redovisnings- och värderingsprinciper

Redovisnings- och värderingsprinciper

Belopp i kr om inget annat anges

Allmänna redovisningsprinciper

Årsredovisningen har upprättats i enlighet med årsredovisningslagen och Bokföringsnämndens allmänna råd BFNAR 2012:1 Årsredovisning och koncernredovisning (K3). Redovisningsprinciperna är oförändrade mot föregående år.

Värderingsprinciper m m

Tillgångar, avsättningar och skulder har värderats utifrån anskaffningsvärdet om inget annat anges nedan.

Leasing

Alla leasingavtal redovisas som operationella leasingavtal.

Aktivering av internt utvecklad immateriella anläggningstillgångar

Immateriella anläggningstillgångar Utgifter för forskning och utveckling

Vid redovisning av utgifter för utveckling tillämpas aktiveringsmodellen. Det innebär att utgifter som uppkommit under utvecklingsfasen redovisas som tillgång när samtliga nedanstående förutsättningar är uppfyllda:

- Det är tekniskt möjligt att färdigställa den immateriella anläggningstillgången så att den kan användas eller säljas.
- Avsikten är att färdigställa den immateriella anläggningstillgången och att använda eller sälja den.
- Förutsättningar finns för att använda eller sälja den immateriella anläggningstillgången.
- Det är sannolikt att den immateriella anläggningstillgången kommer att generera framtida ekonomiska fördelar.
- Det finns erforderliga och adekvata tekniska, ekonomiska och andra resurser för att fullfölja utvecklingen och för att använda eller sälja den immateriella anläggningstillgången.
- De utgifter som är hänförliga till den immateriella anläggningstillgången kan beräknas på ett tillförlitligt sätt.

Internt utvecklad immateriella anläggningstillgångar redovisas till anskaffningsvärde minskat med ackumulerade avskrivningar och nedskrivningar.

Furhat Robotics AB
556964-0369

Redovisningsprinciper immateriella anläggningstillgångar

Immateriella anläggningstillgångar redovisas till anskaffningsvärde minskat med ackumulerade avskrivningar och eventuella nedskrivningar.

Redovisningsprinciper för avskrivningar immateriella anläggningstillgångar

Avskrivningsbart belopp utgörs av anskaffningsvärdet med avdrag för beräknat restvärde om detta bedöms vara väsentligt. Avskrivning sker linjärt över den förväntade nyttjandeperioden.

- Tillämpade avskrivningstider:

Balanserade utgifter för utvecklingsarbeten och liknande arbeten 5 år

Redovisningsprinciper materiella anläggningstillgångar

Materiella anläggningstillgångar redovisas till anskaffningsvärde minskat med ackumulerade avskrivningar och eventuella nedskrivningar.

Materiella anläggningstillgångar har delats upp på betydande komponenter när komponenterna har väsentligt olika nyttjandeperioder.

Redovisningsprinciper för avskrivningar materiella anläggningstillgångar

Avskrivningsbart belopp utgörs av anskaffningsvärdet med avdrag för beräknat restvärde om detta bedöms vara väsentligt. Avskrivning sker linjärt över den förväntade nyttjandeperioden.

- Tillämpade avskrivningstider:

Inventarier, verktyg och installationer 2-5 år

Not 2. Övriga rörelseintäkter

	2022-12-31	2021-12-31
Kursvinster på fordringar och skulder av rörelsekaraktär	797 593	145 379
Erhållna EU-bidrag	1 364 328	3 249 689
Erhållna statliga bidrag	0	1 300 064
Summa	2 162 568	4 695 161

Not 3. Leasingavtal

	2022-12-31	2021-12-31
<i>Framtida minimileaseavgifter avseende icke uppsägningsbara operationella leasingavtal:</i>		
Inom ett år	1 500 000	1 200 000
Räkenskapsårets kostnadsförda leasingavgifter	1 504 412	1 208 860

Furhat Robotics AB
556964-0369

2023080210026

Not 4. Personal

	2022-12-31	2021-12-31
<i>Medelantalet anställda</i>		
Män	11	11
Kvinnor	6	5
Medelantalet anställda	17	16

	2022-12-31	2021-12-31
<i>Styrelseledamöter</i>		
Män	3	3
Antal styrelseledamöter	3	3

	2022-12-31	2021-12-31
<i>Löner och andra ersättningar</i>		
Styrelsen och verkställande direktören	0	0
Övriga anställda	7 013 735	7 969 533
Summa	7 013 735	7 969 533

Sociala kostnader inklusive pensionskostnader

	2022-12-31	2021-12-31
<i>Pensionskostnader</i>		
Övriga anställda	416 294	491 153
Summa pensionskostnader	416 294	491 153
Övriga sociala avgifter enligt lag och avtal	1 544 825	1 991 657
Summa	1 961 119	2 482 810

Not 5. Övriga rörelsekostnader

	2022-12-31	2021-12-31
Kursförluster på fordringar/skulder av rörelsekaraktär	-434 757	-77 111
Förlust vid avyttring av maskiner och inventarier	0	-13 687
Valutakursförluster	-26 400	0
Summa	-461 157	-90 798

Not 6. Övriga ränteintäkter och liknande resultatposter exkl. nedskrivningar

	2022-12-31	2021-12-31
Kursdifferenser	34 342	166 823
Summa	34 342	166 823

h

Furhat Robotics AB
556964-0369

Not 7. Räntekostnader och liknande resultatposter

	2022-12-31	2021-12-31
Räntekostnader, konvertibel	0	-672 575
Övriga räntekostnader	-8 097	-3 465
Summa	-8 097	-676 040

Not 8. Skatt på årets resultat

	2022-12-31	2021-12-31
Aktuell skatt	-	-
Summa	-	-

	2022-12-31	2021-12-31
<i>Avstämning av effektiv skattesats</i>		
Resultat före skatt	-5 844 470	-9 002 112
Gällande skattesats (%)	20,6	20,6
Skatt enligt gällande skattesats	1 132 045	1 854 435
Ej avdragsgilla kostnader	-71 916	-23 492
Ökning av underskottsavdrag utan motsvarande aktivering av uppskjuten skatt	-1 060 129	-1 830 943

2023080210027

h

Not 9. Övriga upplysningar till resultaträkningen*Uppskattningar och bedömningar*

Furhat Robotics gör uppskattningar och bedömningar om framtiden. De uppskattningar för redovisningsändamål som blir följden av dessa kommer, definitionsmässigt, sällan att motsvara det verkliga resultatet. De uppskattningar och antaganden som innebär en betydande risk för väsentliga justeringar i redovisade värden för tillgångar och skulder under nästkommande år behandlas i huvuddrag nedan.

Balanserade utgifter för utvecklingsarbeten

Furhat redovisar balanserade utgifter för utvecklingsarbeten till ett värde av 8,6 (8,3) Mkr i balansräkningen, vilket avser kostnader för utveckling av bolagets robot och den underliggande tekniska plattformen. Denna är basen för vår intäktsmodell. Styrelse och ledning prövar plattformens nyttjandevärde årligen eller när det finns indikation på att nyttjandevärdet understiger tekniska plattformens bokförda värde. Nyttjandevärdet uppskattas baserat på styrelsens affärsplan och prognoser om framtida kassaflöden. Väsentliga avvikelser mellan prognoserna och verkliga utfall, bolagets möjligheter att driva verksamheten, samt förändringar i avkastningskrav kan resultera i förändrad bedömning av tillgångens värde.

Det är styrelsens bedömning att Furhat Robotics, baserat på den tekniska plattformen, kommer att generera kassaflöden som överstiger dess bokförda värde. Det är även styrelsens bedömning att bolaget kommer att kunna finansiera fortsatt utveckling och kommersialisering och därmed ha möjlighet att verkställa affärsplanen.

Uppskjutna skattefordran

Uppskjutna skattefordringar avseende underskottsavdrag redovisas endast i den mån det är sannolikt att dessa kommer att kunna utnyttjas. Värdet på uppskjutna skattefordringar redovisas inte när det inte längre bedöms sannolikt att de kommer att kunna nyttjas. Uppskjutna skattefordringar hänförliga till underskott bokförs som tillgång först när verksamheten varit i skattesituation i två på varandra följande år och det tredje året budgeterats med vinst.

Bolaget har per 31 december 2022 skattemässiga underskott uppgående till 20,7 mkr

Skattemässiga underskott i företaget har inte aktiverats då möjligheten att nyttja dessa framöver, enligt försiktighetsprincipen, inte bedöms som säker.

Not 10. Balanserade utgifter för utvecklingsarbeten och liknande arbeten

	2022-12-31	2021-12-31
Ingående anskaffningsvärden	17 888 094	13 585 003
Aktiverade utgifter	3 522 151	4 303 091
Utgående anskaffningsvärden	21 410 245	17 888 094
Ingående avskrivningar	-7 943 946	-4 982 271
Årets avskrivningar	-3 329 592	-2 961 675
Utgående avskrivningar	-11 273 538	-7 943 946
Redovisat värde	10 136 707	9 944 148

Furhat Robotics AB
556964-0369

2023080210029

Not 11. Inventarier, verktyg och installationer

	2022-12-31	2021-12-31
Ingående anskaffningsvärden	1 807 526	1 316 326
Inköp	0	527 700
Försäljningar/utrangeringar	0	-36 500
Utgående anskaffningsvärden	1 807 526	1 807 526
Ingående avskrivningar	-1 318 141	-1 024 005
Försäljningar/utrangeringar	0	22 813
Årets avskrivningar	-147 823	-316 949
Utgående avskrivningar	-1 465 964	-1 318 141
Redovisat värde	341 562	489 385

Not 12. Andelar i koncernföretag

	2022-12-31	2021-12-31
Ingående anskaffningsvärden	209 996	0
Inköp	0	209 996
Utgående anskaffningsvärden	209 996	209 996
Redovisat värde	209 996	209 996

<i>Företagets namn</i>	Säte	Redovisat värde
Furhat Robotics LLC	Boulder CO USA	209 996

Not 13. Fordringar hos koncernföretag

	2022-12-31	2021-12-31
Ingående anskaffningsvärden	1 676 725	0
Tillkommande fordringar	1 409 739	1 676 725
Utgående anskaffningsvärden	3 086 464	1 676 725
Redovisat värde	3 086 464	1 676 725

h

Furhat Robotics AB
556964-0369

2023080210030

Not 14. Andra långfristiga fordringar

	2022-12-31	2021-12-31
Ingående anskaffningsvärden	534 772	534 772
Reglerade fordringar	-34 772	0
Utgående anskaffningsvärden	500 000	534 772
Redovisat värde	500 000	534 772

Not 15. Förslag till resultatdisposition

Till årsstämmans förfogande står följande medel (kr):

Fri överkursfond	55 092 012
Balanserat resultat	-24 997 416
Årets resultat	-5 844 741
Summa	24 250 125

Styrelsen föreslår att medlen disponeras enligt följande (kr):

Balanseras i ny räkning	24 250 125
Summa	24 250 125

Not 16. Upplysningar om aktiekapital m.m.

	2022-12-31	2021-12-31
<i>Stamaktier</i>		
Kvotvärde per aktieslag	1	1
Antal aktier	52 659	51 896
<i>A-aktier</i>		
Kvotvärde per aktieslag	1	1
Antal aktier	16 108	22 303
<i>A1-aktier</i>		
Kvotvärde per aktieslag	1	1
Antal aktier	9 292	3 097

h

Furhat Robotics AB
556964-0369

Not 17. Teckningsoptioner

Nedan är det aktiva antalet teckningsoptioner i de olika optionsprogrammen i företaget

2019, teckning innan 2024-01-01. Pris: 762.00SEK. Antal: 480

2021, teckning innan 2025-06-30. Pris: 1,000.00SEK. Antal: 522


Not 18. Ställda säkerheter och eventalförpliktelser

	2022-12-31	2021-12-31
Ställda säkerheter		
Ställda säkerheter	Inga	Inga
Eventalförpliktelser		
Eventalförpliktelser	Inga	Inga

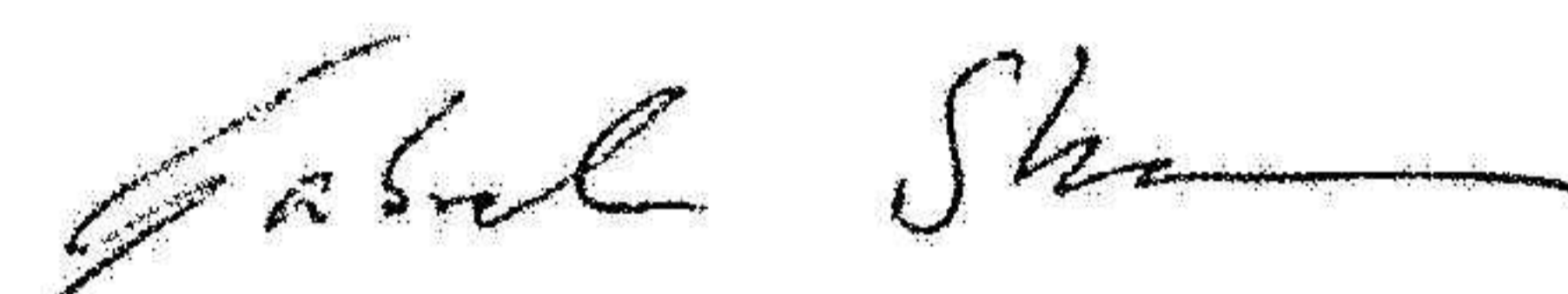
Underskrifter

Stockholm, den ^{30 juni}~~14:e~~ juli 2023

Samer Al Moubayed
Verkställande direktör, Styrelseordförande



Daniel Waterhouse
Styrelseledamot



Gabriel Skantze
Styrelseledamot

Vår revisionsberättelse har lämnats den 30:e juni 2023

Öhrlings PricewaterhouseCoopers AB



Victor Lindhall
Auktoriserad revisor

Furhat Robotics AB
556964-0369

Not 17. Teckningsoptioner

Nedan är det aktiva antalet teckningsoptioner i de olika optionsprogrammen i företaget

2019, teckning Innan 2024-01-01. Pris: 762.00SEK. Antal: 480

2021, teckning Innan 2025-06-30. Pris: 1,000.00SEK. Antal: 522

Not 18. Ställda säkerheter och eventalförpliktelser

	2022-12-31	2021-12-31
Ställda säkerheter		
Ställda säkerheter	Inga	Inga
Eventalförpliktelser		
Eventalförpliktelser	Inga	Inga


Underskrifter

Stockholm, den ^{30 Juni}~~14:e~~ juni 2023

Samer Al Moubayed
Verkställande direktör, Styrelseordförande

Gabriel Skantze
Styrelseledamot

Daniel Waterhouse
Styrelseledamot



Vår revisionsberättelse har lämnats den 30:e juni 2023.

Öhrlings PricewaterhouseCoopers AB

Victor Lindhall
Auktoriserad revisor

Revisionsberättelse

Till bolagsstämman i Furhat Robotics AB, org.nr 556964-0369

Rapport om årsredovisningen

Uttalanden

Vi har utfört en revision av årsredovisningen för Furhat Robotics AB för år 2022.

Enligt vår uppfattning har årsredovisningen upprättats i enlighet med årsredovisningslagen och ger en i alla väsentliga avseenden rättvisande bild av Furhat Robotics ABs finansiella ställning per den 31 december 2022 och av dess finansiella resultat för året enligt årsredovisningslagen. Förvaltningsberättelsen är förenlig med årsredovisningens övriga delar.

Vi tillstyrker därför att bolagsstämman fastställer resultaträkningen och balansräkningen för Furhat Robotics AB.

Grund för uttalanden

Vi har utfört revisionen enligt International Standards on Auditing (ISA) och god revisionssed i Sverige. Vårt ansvar enligt dessa standarder beskrivs närmare i avsnittet Revisorns ansvar. Vi är oberoende i förhållande till Furhat Robotics AB enligt god revisorssed i Sverige och har i övrigt fullgjort vårt yrkesetiska ansvar enligt dessa krav.

Vi anser att de revisionsbevis vi har inhämtat är tillräckliga och ändamålsenliga som grund för våra uttalanden.

Styrelsens och verkställande direktörens ansvar

Det är styrelsen och verkställande direktören som har ansvaret för att årsredovisningen upprättas och att den ger en rättvisande bild enligt årsredovisningslagen. Styrelsen och verkställande direktören ansvarar även för den interna kontroll som de bedömer är nödvändig för att upprätta en årsredovisning som inte innehåller några väsentliga felaktigheter, vare sig dessa beror på oegentligheter eller misstag.

Vid upprättandet av årsredovisningen ansvarar styrelsen och verkställande direktören för bedömningen av bolagets förmåga att fortsätta verksamheten. De upplyser, när så är tillämpligt, om förhållanden som kan påverka förmågan att fortsätta verksamheten och att använda antagandet om fortsatt drift. Antagandet om fortsatt drift tillämpas dock inte om styrelsen och verkställande direktören avser att likvidera bolaget, upphöra med verksamheten eller inte har något realistiskt alternativ till att göra något av detta.

Revisorns ansvar

Våra mål är att uppnå en rimlig grad av säkerhet om huruvida årsredovisningen som helhet inte innehåller några väsentliga felaktigheter, vare sig dessa beror på oegentligheter eller misstag, och att lämna en revisionsberättelse som innehåller våra uttalanden. Rimlig säkerhet är en hög grad av säkerhet, men är ingen garanti för att en revision som utförs enligt ISA och god revisionssed i Sverige alltid kommer att upptäcka en väsentlig felaktighet om en sådan finns. Felaktigheter kan uppstå på grund av oegentligheter eller misstag och anses vara väsentliga om de enskilt eller tillsammans rimligen kan förväntas påverka de ekonomiska beslut som användare fattar med grund i årsredovisningen.

En ytterligare beskrivning av vårt ansvar för revisionen av årsredovisningen finns på Revisorsinspektionens webbplats: www.revisorsinspektionen.se/revisornsansvar. Denna beskrivning är en del av revisionsberättelsen.

Rapport om andra krav enligt lagar och andra författningar

Uttalanden

Utöver vår revision av årsredovisningen har vi även utfört en revision av styrelsens och verkställande direktörens förvaltning för Furhat Robotics AB för år 2022 samt av förslaget till dispositioner beträffande bolagets vinst eller förlust.

Vi tillstyrker att bolagsstämman disponerar vinsten enligt förslaget i förvaltningsberättelsen och beviljar styrelsens ledamöter och verkställande direktören ansvarsfrihet för räkenskapsåret.

Grund för uttalanden

Vi har utfört revisionen enligt god revisionssed i Sverige. Vårt ansvar enligt denna beskrivs närmare i avsnittet Revisorns ansvar. Vi är oberoende i förhållande till Furhat Robotics AB enligt god revisorssed i Sverige och har i övrigt fullgjort vårt yrkesetiska ansvar enligt dessa krav.

Vi anser att de revisionsbevis vi har inhämtat är tillräckliga och ändamålsenliga som grund för våra uttalanden.

Styrelsens och verkställande direktörens ansvar

Det är styrelsen som har ansvaret för förslaget till dispositioner beträffande bolagets vinst eller förlust. Vid förslag till utdelning innefattar detta bland annat en bedömning av om utdelningen är försvarlig med hänsyn till de krav som bolagets verksamhetsart, omfattning och risker ställer på storleken av bolagets egna kapital, konsolideringsbehov, likviditet och ställning i övrigt.

Styrelsen ansvarar för bolagets organisation och förvaltningen av bolagets angelägenheter. Detta innefattar bland annat att fortlöpande bedöma bolagets ekonomiska situation, och att tillse att bolagets organisation är utformad så att bokföringen, medelsförvaltningen och bolagets ekonomiska angelägenheter i övrigt kontrolleras på ett betryggande sätt. Den verkställande direktören ska sköta den löpande förvaltningen enligt styrelsens riktlinjer och anvisningar och bland annat vidta de åtgärder som är nödvändiga för att bolagets bokföring ska fullgöras i överensstämmelse med lag och för att medelsförvaltningen ska skötas på ett betryggande sätt.

Revisorns ansvar

Vårt mål beträffande revisionen av förvaltningen, och därmed vårt uttalande om ansvarsfrihet, är att inhämta revisionsbevis för att med en rimlig grad av säkerhet kunna bedöma om någon styrelseledamot eller verkställande direktören i något väsentligt avseende:

- företagit någon åtgärd eller gjort sig skyldig till någon försummelse som kan föranleda ersättningsskyldighet mot bolaget, eller
- på något annat sätt handlat i strid med aktiebolagslagen, årsredovisningslagen eller bolagsordningen.

Vårt mål beträffande revisionen av förslaget till dispositioner av bolagets vinst eller förlust, och därmed vårt uttalande om detta, är att med rimlig grad av säkerhet bedöma om förslaget är förenligt med aktiebolagslagen.

Rimlig säkerhet är en hög grad av säkerhet, men ingen garanti för att en revision som utförs enligt god revisionssed i Sverige alltid kommer att upptäcka åtgärder eller försummelser som kan föranleda ersättningsskyldighet mot bolaget, eller att ett förslag till dispositioner av bolagets vinst eller förlust inte är förenligt med aktiebolagslagen.


En ytterligare beskrivning av vårt ansvar för revisionen av förvaltningen finns på Revisorsinspektionens webbplats: www.revisorsinspektionen.se/revisornsansvar. Denna beskrivning är en del av revisionsberättelsen.

Anmärkning

Utan att det påverkar våra uttalanden vill vi anmärka på att skatter och avgifter vid flera tillfällen inte betalats i rätt tid.

Stockholm den 30 juni 2023

Öhrlings PricewaterhouseCoopers AB



Victor Lindhall
Auktoriserad revisor